


INSTITUTO ELECTORAL DEL ESTADO DE MÉXICO

ESTUDIO SOBRE EL LLENADO DE LAS ACTAS Y DOCUMENTACIÓN AUXILIAR POR PARTE DE LOS FUNCIONARIOS DE MESAS DIRECTIVAS DE CASILLA, DE LOS VOTOS NULOS Y PERFIL DEL VOTANTE DE LA ELECCIÓN DE DIPUTADOS A LA LEGISLATURA Y MIEMBROS DE LOS AYUNTAMIENTOS 2012, CON BASE EN UNA MUESTRA ESTADÍSTICA DE CASILLAS DEL PROCESO ELECTORAL 2012.



APARTADO I I
**ESTUDIO SOBRE LA VOTACIÓN
NULA EMITIDA EN LAS CASILLAS
EN EL PROCESO ELECTORAL 2012**

- 
- Secretaría Ejecutiva General
 - Dirección de Organización
 - Dirección de Capacitación

FEBRERO 2014

ÍNDICE

| | Pág. |
|------------------------------------------------------------------------------------------------------------------|------|
| Introducción | 1 |
| Resultados Generales | 4 |
| Elección de Diputados. Total de Votos Nulos por Tipo de Causa | 6 |
| Cuadro de frecuencias de la Ficha de Análisis para Votación Nula Emitida de la Elección de Diputados | 7 |
| Elección de Diputados. Votos Nulos por Tipo de Causa Prevista | 8 |
| Cuadros de frecuencias de la Ficha de Análisis por Tipo de Causa Prevista de la Elección de Diputados | 9 |
| Análisis de las Tablas de Datos por Causa Prevista de la Elección de Diputados | 14 |
| Elección de Diputados. Votos Nulos por Tipo de Causa No Prevista | 15 |
| Cuadros de frecuencias de la Ficha de Análisis por Tipo de Causa No Prevista de la Elección de Diputados | 17 |
| Análisis de las Tablas de Datos por Causa No Prevista de la Elección de Diputados | 23 |
| Elección de Ayuntamientos. Total de Votos Nulos por Tipo de Causa | 24 |
| Cuadro de frecuencias de la Ficha de Análisis para Votación Nula Emitida de la Elección de Ayuntamientos | 25 |
| Elección de Ayuntamientos. Votos Nulos por Tipo de Causa Prevista | 26 |
| Cuadros de frecuencias de la Ficha de Análisis por Tipo de Causa Prevista de la Elección de Ayuntamientos | 27 |
| Análisis de las Tablas de Datos por Causa Prevista de la Elección de Ayuntamientos | 32 |
| Elección de Ayuntamientos. Votos Nulos por Tipo de Causa No Prevista | 33 |
| Cuadros de frecuencias de la Ficha de Análisis por Tipo de Causa No Prevista de la Elección de Ayuntamientos | 35 |
| Análisis de las Tablas de Datos por Causa No Prevista de la Elección de Ayuntamientos | 41 |
| Cuadros de frecuencias de la Ficha de Análisis por Tipo de Causa de la Elección de Ayuntamientos (Por Municipio) | 42 |
| Conclusiones y Aportaciones de Mejora | 57 |
| Anexos | 66 |
| Gráficas de las Causas de Anulación del Voto de la Elección de Diputados (Por Distrito) | 67 |
| Gráficas de las Causas de Anulación del Voto de la Elección de Ayuntamientos (Por Distrito y Municipio) | 113 |
| Estadística de Votación Nula por Distrito electoral | 171 |
| Estadística de Votación Nula por Municipio | 172 |

INTRODUCCIÓN

De conformidad con lo establecido en el Programa Anual de Actividades 2013, cuyas adecuaciones fueron aprobadas por el Consejo General en sesión extraordinaria de fecha 1 de febrero del año 2013, mediante el Acuerdo IEEM/CG/04/2013, se instruyó a la Dirección de Organización el cumplimiento de la actividad 3.1.6, referente a "Elaborar conjuntamente con la Dirección de Capacitación un estudio sobre el llenado de actas y documentación auxiliar por parte de los Funcionarios de Mesas Directivas de Casilla, de los votos nulos y perfil del votante de la Elección de Diputados a la Legislatura y Miembros de los Ayuntamientos 2012, con base en una muestra estadística de casillas del Proceso Electoral 2012"; dicho estudio fue aprobado mediante acuerdo IEEM/CG/51/2013 de fecha 1 de julio del año 2013 por el Consejo General del Instituto Electoral del Estado de México.

Con el fin de conocer las causas y frecuencia de la anulación de los votos emitidos por los ciudadanos en la jornada electoral del 1 de julio del año 2012, mediante el análisis de las boletas contenidas en los sobres objeto de estudio, de los paquetes electorales de la elección de Diputados a la Legislatura y Miembros de los Ayuntamientos 2012, así como verificar si éstas causas se encuentran previstas o no en el artículo 231 del Código Electoral del Estado de México; la Secretaría Ejecutiva General, la Dirección de Organización y la Dirección de Capacitación, realizaron un estudio exploratorio de las boletas contenidas en los sobres de votos nulos, a efecto de detectar los tipos más frecuentes de voto nulo emitido; lo anterior tomando como referencia una muestra de 1,005 casillas instaladas en la jornada electoral del 1 de julio del año 2012.

La información fue recabada en las fichas de análisis de contenido aprobadas para tal efecto, en las cuales se registraron los tipos de votos nulos emitidos previstos en el Artículo 231 del Código Electoral del Estado de México, así como los no previstos en éste, de acuerdo a un catálogo de posibles causales previamente establecido. Se analizaron un total de 46,057 boletas encontradas en los 1,992 sobres de votos nulos de ambas elecciones (1,000 sobres

correspondientes a la elección de Diputados y 992 de la elección de ayuntamientos), de las 1,005 casillas objeto de la muestra de estudio. Es preciso señalar que no se encontraron 5 sobres de la elección de Diputados y 13 de la elección de ayuntamientos, lo que arroja la diferencia de los 18 sobres de votos nulos faltantes.

La información obtenida en dichas fichas fue procesada y capturada, constituyendo la base de datos para el análisis estadístico de las causas de anulación del voto, con la cual se aplicaron cruces de variables por distrito y por municipio (para el caso específico de la elección de ayuntamientos), causa prevista, causa no prevista, entre otros datos complementarios que enriquecieron la apreciación del fenómeno.

Una vez analizada la información derivada del estudio se obtuvieron los siguientes resultados basados en la detección de las causas de nulidad del voto, a efecto de contribuir en el diseño de las boletas electorales de futuros procesos electorales, así como en el contenido de las campañas institucionales de difusión del voto; para con esto reducir en la medida de lo posible que el diseño de las boletas electorales propicien o puedan inducir la anulación del voto de los ciudadanos, dejando en todo momento a salvo el derecho de los propios ciudadanos a anular su voto de manera intencional o consciente.

El presente documento está integrado por un apartado general donde se presentan por tipo de elección las causas por las cuales fueron anulados los votos, de acuerdo con la categoría de causas previstas o no previstas en el artículo 231 del Código Electoral del Estado de México; así mismo se analizan las frecuencias igualmente por tipo de elección, para cada una de estas causas y la incidencia con que se presentaron en los distritos electorales, así como la información desagregada para el caso específico de la causa señalada como 2.6, correspondiente a "Otra No Prevista", de la cual posterior al análisis de las boletas y una vez que se contó con la base de datos, se elaboró un catálogo de esas causas.

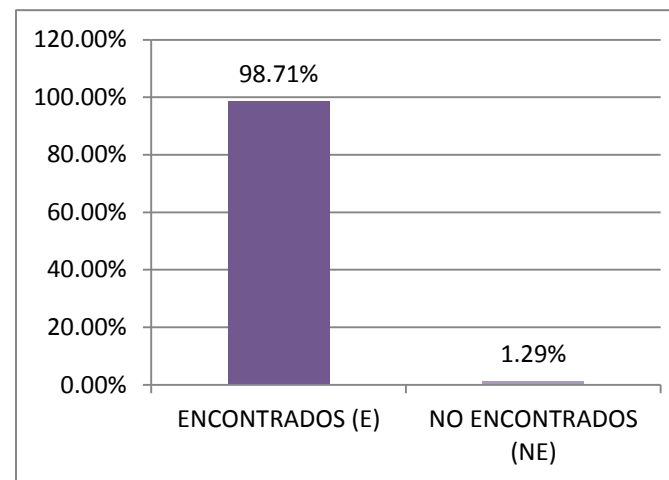
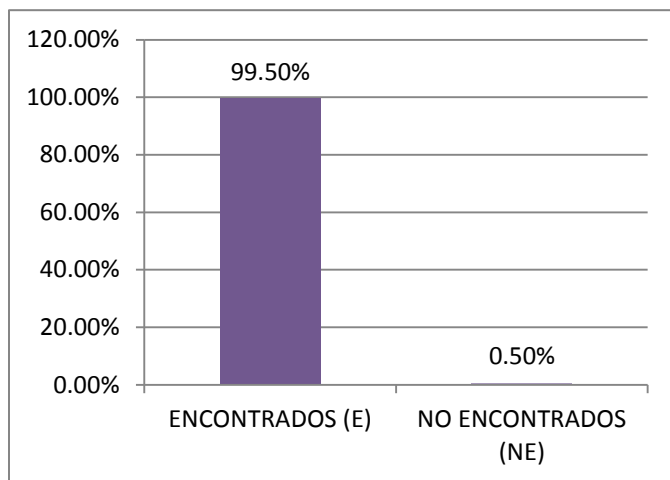
Es importante señalar que debido a que el diseño de la muestra fue estatal, no se consideró la totalidad de los municipios, en razón del número reducido de casillas instaladas en algunos de éstos. El número de municipios no considerados en la muestra fue de 8, siendo los siguientes: Almoloya del Río, Atizapán, Ayapango, Chapultepec, Ixtapan del Oro, Papalotla, Texcalyacac y Zacazonapan. Adicionalmente, en el caso particular del presente Estudio, hubo un total de dos municipios en los que no se obtuvieron los sobres de votos nulos de las casillas seleccionadas de la muestra (Melchor Ocampo y Soyaniquilpan de Juárez). En este mismo sentido, el análisis desagregado de la información se realizó por distrito electoral independientemente de si se trata de la elección de diputados o de la de miembros de los ayuntamientos, para el caso de esta última elección se realiza un análisis también a nivel municipal, tomando en consideración los 20 municipios más grandes, mismos que dentro de la muestra representaron 10 o más casillas; y de igual forma se presentan los resultados generales por causa de anulación de los votos, de los 115 municipios que formaron parte de la muestra.

Se presentan concentrados distritales (y por los 20 municipios señalados para el caso de la elección de miembros de los ayuntamientos), gráficas de resultados por apartado, tablas de datos en orden descendente por tipo de causa y tablas de resultados globales; así como las conclusiones generales del estudio, en donde también se hace un análisis de las principales causas de anulación según el tipo de casilla analizada, según sea que pertenece a una sección urbana o a una sección no urbana de acuerdo con la tipología establecida por el Registro Federal de Electores.

Finalmente, como anexos se presentan gráficas de cada uno de los 45 distritos en los que se muestra la incidencia de cada causa de anulación del voto, haya sido causa prevista o no prevista, para cada tipo de elección, y las gráficas correspondientes a 115 municipios que formaron parte de la muestra. Así como dos cuadros anexos que presentan la estadística de votos nulos y votación total, por distrito y municipio.

RESULTADOS GENERALES (Sobres de Votos Nulos Faltantes y Vacíos)

| TOTAL DE LA MUESTRA | TIPO DE ELECCIÓN | | | | | | | | | |
|---------------------|------------------|-------|-------------|-------|------------|----------------|-------|-------------|--------|------------|
| | DIPUTADOS | | | | | AYUNTAMIENTOS | | | | |
| | NO ENCONTRADOS | | ENCONTRADOS | | ANALIZADOS | NO ENCONTRADOS | | ENCONTRADOS | | ANALIZADOS |
| 1,005 | 5 | 0.50% | 1,000 | 99.5% | 1,000 | 13 | 1.29% | 992 | 98.71% | 992 |



Los documentos **faltantes**, se refieren a la documentación parte de la muestra que no se encontró en el expediente de la elección correspondiente. Para el caso de la elección de Diputados fueron 5 y para la de ayuntamientos, 13; de igual forma hubo 7 casos para la elección de Diputados y 4 para la de ayuntamientos, en los que si bien en el paquete electoral estaba el sobre de votos nulos, éste se encontraba vacío; estos últimos casos se consideran dentro de los analizados pues sí se encontró el sobre dentro del paquete. De esta manera se llega a la cantidad de 1,000 sobres de votos nulos analizados para la elección de diputados, y 992 para el caso de la elección de ayuntamientos.

El detalle de esta información se presenta en el siguiente cuadro:

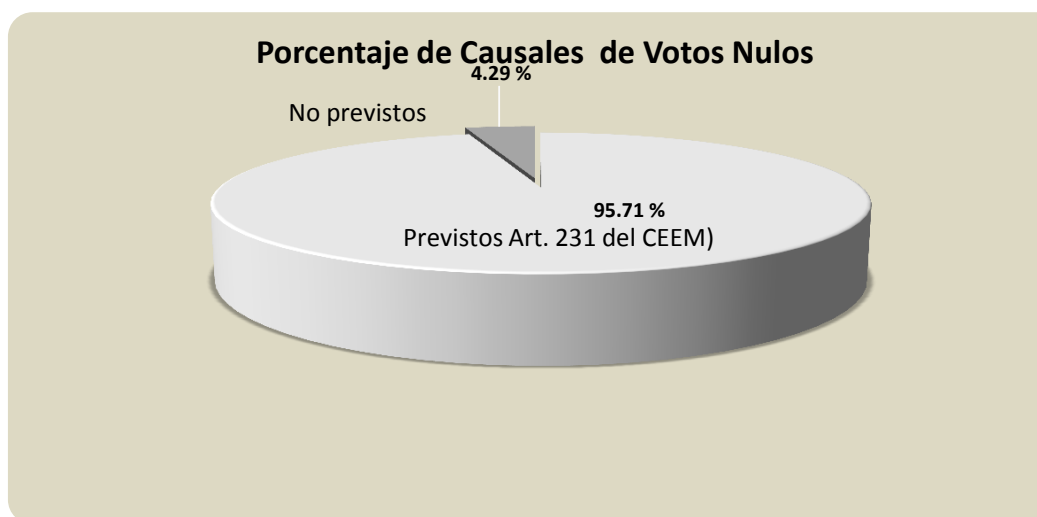
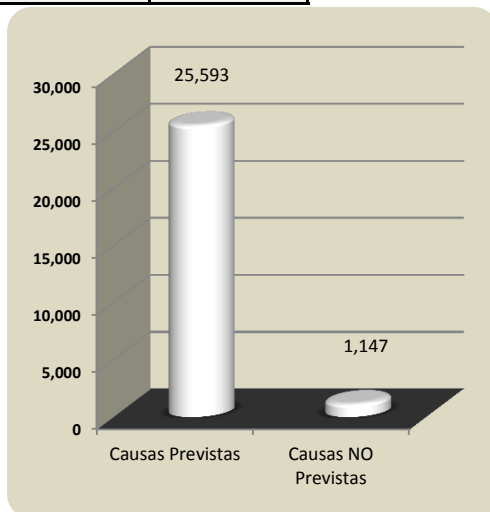
| PAQUETES SIN SOBRE* | | | | |
|--------------------------------------------|---------------------------|--------------------|----------------------------------|--------------------|
| ELECCIÓN DE DIPUTADOS | | | ELECCIÓN DE AYUNTAMIENTOS | |
| DISTRITO | CABECERA DISTRITAL | FALTANTES | MUNICIPIO | FALTANTES |
| XXII | Ecatepec | 1 | Atizapán de Zaragoza | 1 |
| XXIV | Nezahualcóyotl | 1 | Ecatepec | 4 |
| XXVII | Chalco | 1 | Hueyoxtlá | 1 |
| XXXII | Nezahualcóyotl | 1 | Ixtapaluca | 1 |
| XLIV | Nicolás Romero | 1 | Melchor Ocampo | 3 |
| | | | Nezahualcóyotl | 1 |
| | | | Villa del Carbón | 1 |
| | | | Toluca | 1 |
| TOTAL | | 5 | | 13 |
| PAQUETES DONDE VENÍA EL SOBRE VACÍO | | | | |
| ELECCIÓN DE DIPUTADOS | | | ELECCIÓN DE AYUNTAMIENTOS | |
| DISTRITO | CABECERA DISTRITAL | SOBRE VACÍO | MUNICIPIO | SOBRE VACÍO |
| II | Toluca | 1 | Ecatepec | 2 |
| V | Tenango del Valle | 1 | Ixtlahuaca | 1 |
| X | Valle de Bravo | 1 | Soyaniquilpan de Juárez | 1 |
| XIX | Cuautitlán | 1 | | |
| XXXI | La Paz | 1 | | |
| XL | Ixtapaluca | 1 | | |
| XLIII | Cuautitlán Izcalli | 1 | | |
| TOTAL | | 7 | TOTAL | 4 |

* Al respecto se realizó una revisión de los resultados del cómputo en las 12 casillas de la elección de Diputados y 17 de la elección de Ayuntamientos en donde no se encontraron votos nulos, verificándose que en la gran mayoría de ellas sí hubo registro de votos nulos, pues únicamente en 4 casillas (3 de Ecatepec y 1 de Ixtapaluca, todas de la elección de ayuntamientos) no hubo registro de votos nulos.

INSTITUTO ELECTORAL DEL ESTADO DE MÉXICO
SECRETARÍA EJECUTIVA GENERAL
DIRECCIÓN DE ORGANIZACIÓN - DIRECCIÓN DE CAPACITACIÓN
ESTUDIO SOBRE LA VOTACIÓN NULA EMITIDA EN LAS CASILLAS EN EL PROCESO ELECTORAL 2012

Reporte Votos Nulos (Elección de Diputados)

| (Total de Votos Nulos por Tipo de Causa) | | | | | |
|-------------------------------------------------|----------------------------|---------------|-------------------------|----------------------------|--------------------------------|
| Total de Votos Nulos | | 26,740 | Causas Previstas | Causas No Previstas | Total de Votos Anulados |
| Causas Previstas | Causas NO Previstas | | 95.71 | 4.29 | |
| 25,593 | 1,147 | | | | |
| | | | | | 26,740 |



Descripción:

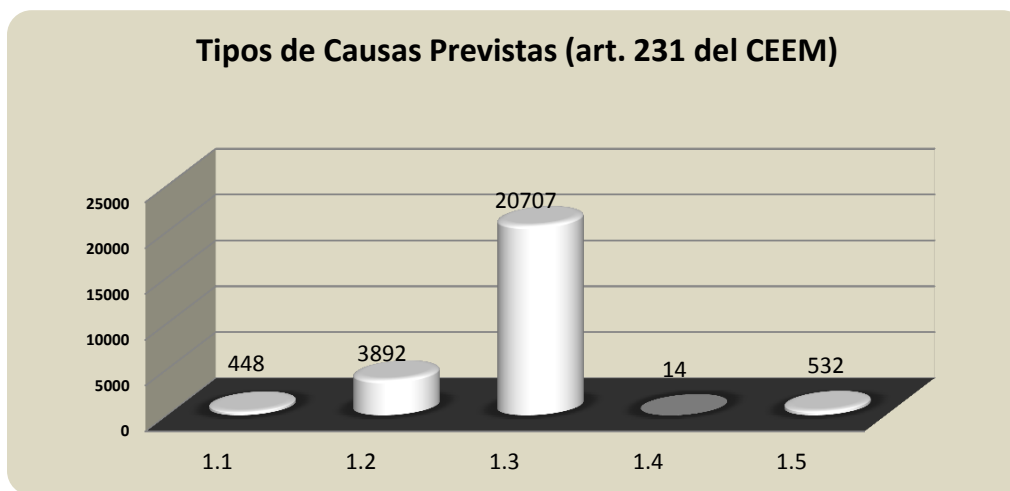
Del total de 26,740 votos nulos analizados correspondientes a 1,000 sobres de votos nulos de la muestra de 1,005 casillas de la elección de diputados a la Legislatura del Estado de México 2012, se observó que en 25,593 casos (95.71% del total) los votos se anulaban por las causas que previo al inicio del estudio, se determinaron como previstas en función de lo que establece el artículo 231 del Código Electoral del Estado de México; en tanto que únicamente 1,147 de los votos (4.29% del total) fueron anulados por las causas determinadas como no previstas.

Los Distritos en los que el mayor porcentaje de votos fueron anulados por causas previstas, fueron los distritos XXI, XXII y XXXIII de Ecatepec, XXXIX de Otumba y XLI de Nezahualcóyotl, con porcentajes de más del 98.0%. Por el contrario, los 5 distritos con menor porcentaje de votos anulados por causas previstas (y en consecuencia mayor incidencia de votos anulados por causas no previstas) fueron los distritos XXVIII de Amecameca, III de Temoaya, XX de Zumpango, V de Tenango del Valle y XV de Ixtlahuaca, con porcentajes de entre 83.20% y 89.77%, como se observa en el siguiente cuadro:

INSTITUTO ELECTORAL DEL ESTADO DE MÉXICO
SECRETARÍA EJECUTIVA GENERAL
DIRECCIÓN DE ORGANIZACIÓN - DIRECCIÓN DE CAPACITACIÓN
ESTUDIO SOBRE LA VOTACIÓN NULA EMITIDA EN LAS CASILLAS EN EL PROCESO ELECTORAL 2012

Reporte Votos Nulos (Elección de Diputados)

| Votos Nulos por causas previstas (art. 231 del CEEM) | | | | | |
|------------------------------------------------------|--------------------------------|----------------------------------------|-------------------------------------------------|--------------------------------------------------|----------------------------------------------|
| 1.1 | 1.2 | 1.3 | 1.4 | 1.5 | |
| Boleta en Blanco (sin marca) | Boleta cruzada en su totalidad | Boleta con marca en más de un logotipo | Boleta mutilada que afecte algún cuadro de ésta | Boleta con leyenda que abarque más de un espacio | Total de Votos Anulados por causas previstas |
| 448 | 3892 | 20707 | 14 | 532 | 25,593 |
| 1.68% | 14.55% | 77.44% | 0.05% | 1.99% | % del Total de Votos Anulados: 95.71% |



Descripción:

Del total de 25,593 votos anulados por las causas que se determinaron como previstas en función de lo que establece el artículo 231 del Código Electoral del Estado de México, del análisis de cada uno de ellos se desprende que en 20,707 casos (77.44% del total de la muestra) fueron anulados porque el votante marcó más de un logotipo o emblema; en 3,892 casos (14.55% del total) invalidó la boleta al cruzarla en su totalidad; en 448 casos (1.68% del total) el votante introdujo la boleta en blanco en la urna; en 532 casos de votos anulados (1.99%) la boleta fue invalidada con una leyenda que abarcaba más de un espacio o recuadro; y en 14 casos (0.05% del total) se observó que la causa de anulación fue que el ciudadano introdujo la boleta mutilada a la urna.

En las tablas de datos siguientes se observa la frecuencia que tuvieron las diferentes causas de anulación de la votación por distrito electoral.

INSTITUTO ELECTORAL DEL ESTADO DE MÉXICO
SECRETARÍA EJECUTIVA GENERAL
DIRECCIÓN DE ORGANIZACIÓN - DIRECCIÓN DE CAPACITACIÓN
ESTUDIO SOBRE LA VOTACIÓN NULA EMITIDA EN LAS CASILLAS EN EL PROCESO ELECTORAL 2012

Reporte Votos Nulos (Elección de Diputados)

Análisis de las Tablas de Datos por Causa Prevista (Por Distrito):

- Boleta con Marca en más de un Logotipo o Emblema.

La causa más frecuente de anulación de la votación en las casillas para la elección de diputados del proceso electoral 2012, fue como ya se observó, marcar más de un emblema o logotipo en la boleta electoral (77.44% del total); del análisis por distrito electoral se observa que los distritos XXI y XXXIII de Ecatepec, XXXI de La Paz, XXVI y XLI de Nezahualcóyotl, y XLIV de Nicolás Romero, tuvieron porcentajes de incidencia de entre 89.07% y 85.08%. En un total de 16 distritos la frecuencia de votos nulos por esta causa fue de más del 80% del total.

Por el contrario, en los distritos VI de Tianguistenco, IV de Lerma, XVIII de Tlalnepantla y V de Tenango del Valle, el porcentaje de votos anulados por esta causa fue de entre 59.79% y 52.07%, en tanto que en el distrito XXXV de Metepec fue de únicamente el 36.3%.

- Boleta Cruzada en su totalidad.

Esta causa de anulación del voto se dio en el 14.55% del total de votos anulados, sin embargo en el distrito XXXV de Metepec y en los distritos XVIII de Tlalnepantla, V de Tenango del Valle, IV de Lerma y VI de Tianguistenco, el porcentaje de votos anulados por esta causa fue de entre 47.26% y 30.16%. En un total de 10 distritos el porcentaje fue mayor al 20.0%.

Por otra parte, en un total de 12 distritos el porcentaje de votos anulados por esta causa fue inferior al 10.0%, destacando de entre ellos el XV de Ixtlahuaca (5.41%), el XXXI de La Paz (6.38%) y el XI de Santo Tomás (6.70%).

- Boleta que contenga leyenda que abarque más de un espacio.

Esta causa de anulación del voto se dio únicamente en el 1.99% del total de votos anulados analizados en la muestra; los distritos XXXV de Metepec y XVIII de Tlalnepantla tuvieron la incidencia más alta con porcentajes de 6.16% y 5.48%. En un total de 4 distritos el porcentaje fue mayor al 4.0%.

Por el contrario, en un total de 10 distritos el porcentaje de votos anulados por esta causa fue inferior al 1.0%, destacando de entre ellos el VIII de Sultepec y XII de El Oro, en los que no se presentó esta causa.

- Boleta en Blanco.

Esta causa de anulación del voto se dio únicamente en el 1.68% del total de votos anulados analizados en la muestra; los distritos XII de El Oro, XLV de Zinacantan, IX de Tejupilco y XI de Santo Tomás tuvieron la incidencia más alta con porcentajes de entre 5.69% y 5.15%.

Por otro lado, en un total de 11 distritos el porcentaje de votos anulados por esta causa fue inferior al 1.0%, destacando de entre ellos el XLI de Nezahualcóyotl (en el que no se presentó esta causa) y los distritos XXIV de Nezahualcóyotl y XL de Ixtapaluca, en donde el porcentaje fue de 0.45 y 0.51%, respectivamente.

- Boleta Mutilada que afecta algún Cuadro de ésta.

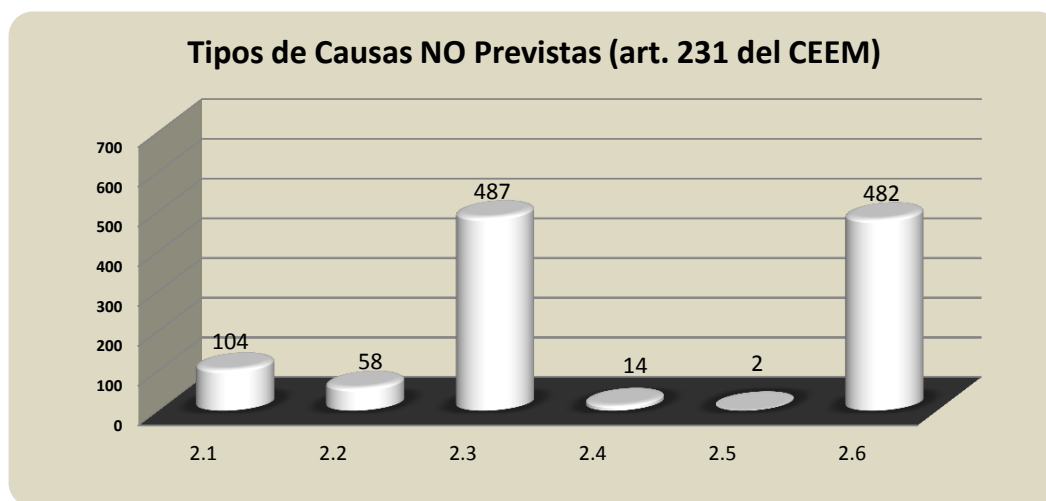
Esta causa de anulación del voto se dio únicamente en 14 casos (0.05% del total de votos anulados analizados en la muestra), presentándose únicamente en 11 distritos del total de 45, destacando los distritos VIII de Sultepec y XIX de Cuautitlán, con 2 y 3 casos respectivamente. Por consiguiente, esta causa no se presentó en las casillas que integraron la muestra de 34 de los distritos electorales restantes.

INSTITUTO ELECTORAL DEL ESTADO DE MÉXICO
SECRETARÍA EJECUTIVA GENERAL
DIRECCIÓN DE ORGANIZACIÓN - DIRECCIÓN DE CAPACITACIÓN
ESTUDIO SOBRE LA VOTACIÓN NULA EMITIDA EN LAS CASILLAS EN EL PROCESO ELECTORAL 2012

Reporte Votos Nulos (Elección de Diputados)

| Votos Nulos por causas NO previstas (art. 231 del CEEM) | | | | | |
|----------------------------------------------------------------|------------------------------------------------------|--------------------------------|----------------------------------------------------------------------------|-------------------------------------------------------------|--------------|
| 2.1 | 2.2 | 2.3 | 2.4 | 2.5 | 2.6 |
| Boleta con marca distinta a las convencionales | Boleta con leyenda sobre un solo recuadro o logotipo | Voto a Candidato No Registrado | Boleta marcada con algún elemento diferente al proporcionado en la casilla | Boleta rota o mutilada que no afecte algún recuadro de ésta | Otra |
| 104 | 58 | 487 | 14 | 2 | 482 |
| 0.39% | 0.22% | 1.82% | 0.05% | 0.01% | 1.80% |

| | |
|-------------------------------------------------|--------------|
| Total de Votos Anulados por causas No Previstas | 1,147 |
| % del Total de Votos Anulados: | 4.29% |



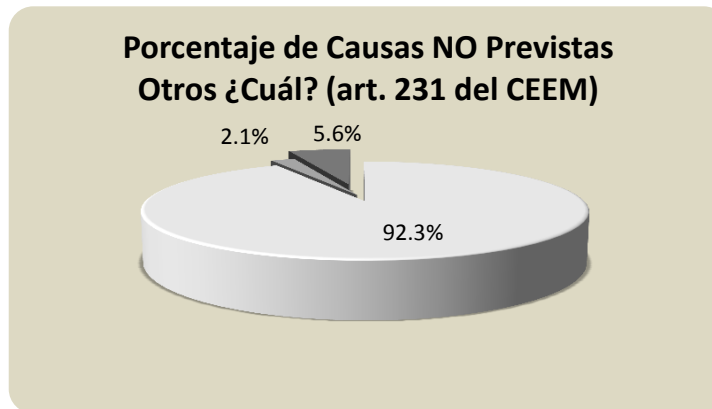
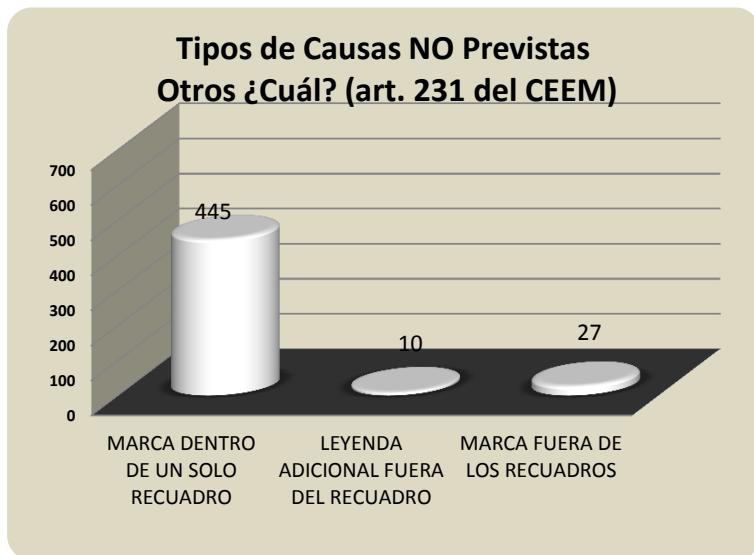
Descripción:

Del total de 1,147 votos anulados por las causas que se determinaron como no previstas en función de lo que establece el artículo 231 del Código Electoral del Estado de México, del análisis de cada uno de ellos se desprende que la de mayor incidencia fue la de Voto a Candidato No Registrado en 487 casos (1.82% del total); la segunda con mayor incidencia fue la denominada Otra (que se desglosa más adelante) en 482 casos (1.80% del total de la muestra); las causas restantes se presentaron en mucho menor grado ya que en conjunto suman 178 casos que representan únicamente el 0.66% del total.

En las tablas de datos siguientes se observa la frecuencia que tuvieron las diferentes causas No Previstas de anulación de la votación por Distrito Electoral.

Votos Nulos por causas NO previstas Otros ¿Cuál? (art. 231 del CEEM)

| MARCA DENTRO DE UN SOLO RECUADRO | LEYENDA ADICIONAL FUERA DEL RECUADRO | MARCA FUERA DE LOS RECUADROS |
|----------------------------------|--------------------------------------|------------------------------|
| 445 | 10 | 27 |



| | |
|---|------|
| a | 92.3 |
| b | 2.1 |
| c | 5.6 |

INSTITUTO ELECTORAL DEL ESTADO DE MÉXICO
SECRETARÍA EJECUTIVA GENERAL
DIRECCIÓN DE ORGANIZACIÓN - DIRECCIÓN DE CAPACITACIÓN
ESTUDIO SOBRE LA VOTACIÓN NULA EMITIDA EN LAS CASILLAS EN EL PROCESO ELECTORAL 2012

Reporte Votos Nulos (Elección de Diputados)

Análisis de las Tablas de Datos por Causa No Prevista (Por Distrito):

- Voto a Candidato No Registrado.

El voto para candidatos no registrados está previsto por el Código Electoral del Estado de México en su artículo 231 fracción III, que señala que "Los votos emitidos a favor de candidatos no registrados se asentarán en el acta por separado"; por tanto estos votos no debieran ser considerados como Nulos. Sin embargo del análisis realizado resultó que el 1.82% del total de votos (487) fueron considerados como votos nulos. En este rubro destacan los distritos XXXV de Metepec, XVII de Huixquilucan y XX de Zumpango, en donde el porcentaje del total fue de 7.19%, 5.97% y 5.08% respectivamente; adicional a ellos, los distritos XVIII de Tlalnepantla y XXVIII de Amecameca tuvieron porcentajes superiores al 4.0%; por el contrario, los distritos VIII de Sultepec y IX de Tejupilco, no tuvieron este tipo de incidencia, además de 7 distritos más en los que el porcentaje fue menor al 1.0%.

- Otra Causa No Prevista.

Del total de 1,147 casos en donde se detectó una causa no prevista para anular los votos, 482 se debieron a Otras Causas, lo que representó el 1.80% del total de votos anulados en la muestra. De estos, en una gran mayoría (445) se observó que la boleta había sido marcada dentro de un solo recuadro, por lo que no se identificó una causa para su anulación. En 10 boletas se observó una leyenda adicional fuera de los recuadros, en tanto que en 27 se detectó alguna marca fuera de los recuadros. Del análisis por distrito electoral se observa que en los distritos III de Temoaya, XXVIII de Amecameca y XV de Ixtlahuaca, se tuvieron porcentajes de incidencia de entre 13.31% y 9.62%. Sin embargo en 2 distritos (XXVII de Chalco y XXX de Naucalpan) la frecuencia de votos anulados por esta causa fue de 0.0% del total, en tanto que en 19 más, la incidencia fue menor al 1.0% del total.

- Boleta con marca distinta a las convencionales.

Esta causa de anulación del voto se dio únicamente en el 0.39% del total de votos anulados analizados en la muestra; solamente se presentó en 29 de los 45 distritos, siendo los más significativos el V de Tenango del Valle, XVI de Atizapán de Zaragoza, XXV de Nezahualcóyotl y XXXVIII de Coacalco.

- Boleta con Leyenda sobre un solo Recuadro o Logotipo.

Esta causa de anulación del voto se dio únicamente en el 0.22% del total de votos anulados analizados en la muestra; solamente se presentó en 20 de los 45 distritos, siendo los más significativos el V de Tenango del Valle y el III de Temoaya.

- Boleta marcada con algún elemento distinto al proporcionado en la casilla.

Esta causa de anulación del voto se dio de manera muy marginal, únicamente en el 0.05% del total de votos anulados analizados en la muestra y solamente en 9 de los 45 distritos; en los distritos XX de Zumpango, IX de Tejupilco y XIV de Jilotepec, su incidencia fue de entre 1.07% y 0.50%.

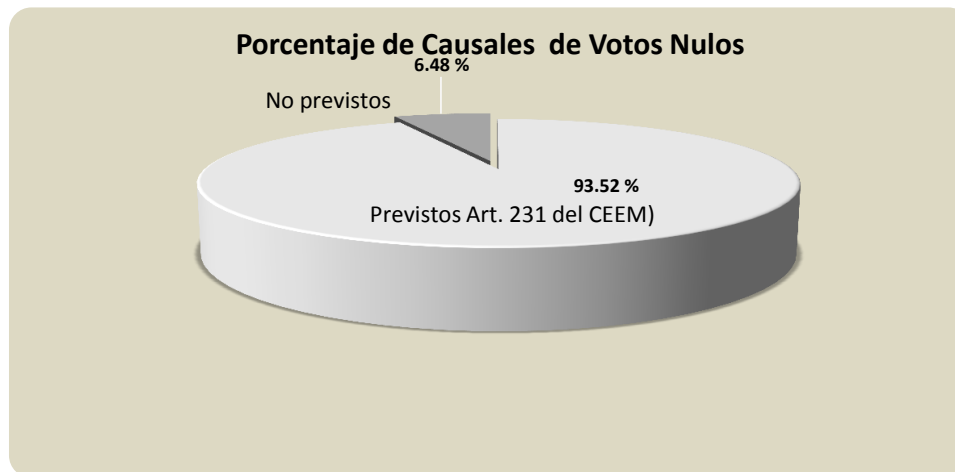
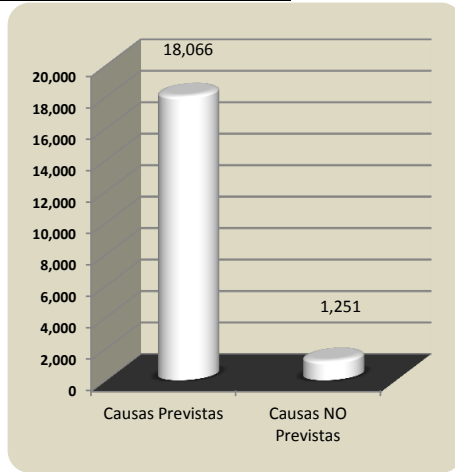
- Boletas Rotas o Mutiladas que no afecten algún cuadro de ésta.

Esta causa de anulación del voto se dio únicamente en 2 casos (0.01% del total de votos anulados analizados en la muestra), presentándose únicamente en los distritos I de Toluca y XVI de Atizapán de Zaragoza.

INSTITUTO ELECTORAL DEL ESTADO DE MÉXICO
SECRETARÍA EJECUTIVA GENERAL
DIRECCIÓN DE ORGANIZACIÓN - DIRECCIÓN DE CAPACITACIÓN
ESTUDIO SOBRE LA VOTACIÓN NULA EMITIDA EN LAS CASILLAS EN EL PROCESO ELECTORAL 2012

Reporte Votos Nulos (Elección de Ayuntamientos)

| (Total de Votos Nulos por Tipo de Causa) | | | | |
|------------------------------------------|----------------------------|--------------|-------------|-------------------------|
| Total de Votos Nulos | 19,317 | 8.1 | 8.2 | Total de Votos Anulados |
| Causas Previstas | Causas NO Previstas | 93.52 | 6.48 | 19,317 |
| 18,066 | 1,251 | | | |

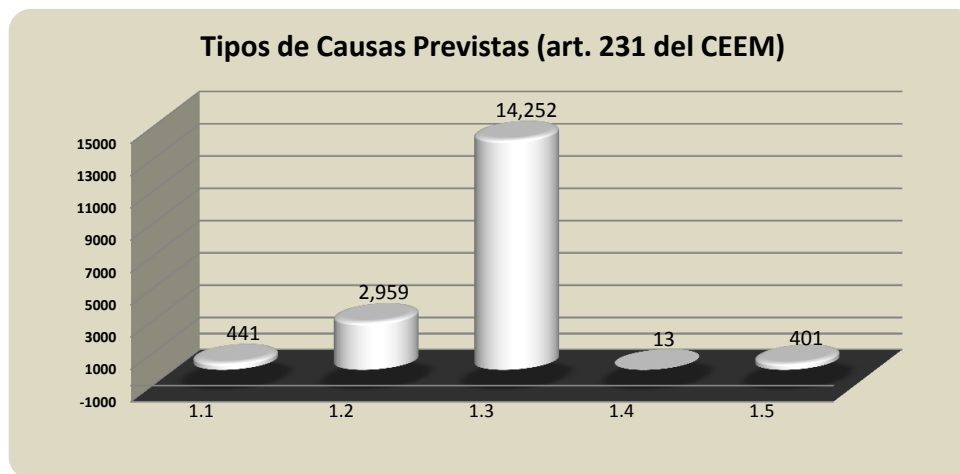


Descripción:

Del total de 19,317 votos nulos analizados correspondientes a 992 sobres de votos nulos de la muestra de 1,005 casillas de la elección de ayuntamientos del Estado de México 2012, que contenían votos nulos en su respectivo sobre, se observó que en 18,066 casos (93.52% del total) los votos se anularon por las causas que previo al inicio del estudio, se determinaron como previstas en función de lo que establece el artículo 231 del Código Electoral del Estado de México; en tanto que únicamente 1,251 de los votos (6.48% del total) fueron anulados por las causas determinadas como no previstas.

Los Distritos con mayor porcentaje de votos anulados por causas previstas, fueron los distritos XXIV, XXV, XXVI XXXII y XLI de Nezahualcóyotl, el XXVII de Chalco, el XL de Ixtapaluca, el XLIII de Cuautitlán Izcalli y el XLIV de Nicolás Romero, con porcentajes de entre el 97.54% y 99.12%. Por el contrario, los 5 distritos con menor porcentaje de votos anulados por causas previstas (y en consecuencia mayor incidencia de votos anulados por causas no previstas) fueron los distritos VIII de Sultepec, III de Temoaya, XIII de Atlacomulco, XXVIII de Amecameca y XIV de Jilotepec, con porcentajes de entre 68.46% y 80.95%, como se observa en el siguiente cuadro:

| Votos Nulos por causas previstas en función de lo que establece el art. 231 del CEEM | | | | | |
|---------------------------------------------------------------------------------------------|-----------------------------------|----------------------------------------------|-------------------------------------------------------|-----------------------------------------------------------|-----------------------------------------------------------------|
| 1.1 | 1.2 | 1.3 | 1.4 | 1.5 | |
| Boleta en Blanco (sin marca) | Boleta cruzada en su totalidad | Boleta con marca en más de un logotipo | Boleta mutilada que afecte algún cuadro de ésta | Boleta con leyenda que abarque más de un espacio | Total de Votos Anulados por causas previstas |
| 441 | 2959 | 14252 | 13 | 401 | 18,066 |
| 2.28% | 15.32% | 73.78% | 0.07% | 2.08% | % del Total de Votos Anulados: 93.52% |



Descripción:

Del total de 18,066 votos anulados por las causas que se determinaron como previstas en función de lo que establece el artículo 231 del Código Electoral del Estado de México, del análisis de cada uno de ellos se desprende que en 14,252 casos (73.78% del total de la muestra) fueron anulados porque el votante marcó más de un logotipo o emblema; en 2,959 casos (15.32% del total) invalidó la boleta al cruzarla en su totalidad; en 441 casos (2.28% del total) el votante introdujo la boleta en blanco en la urna; en 401 casos de votos anulados (2.08%) la boleta fue invalidada con una leyenda que abarcaba más de un espacio o recuadro; y en 13 casos (0.07% del total) se observó que la causa de anulación fue que el ciudadano introdujo la boleta mutilada a la urna.

En las tablas de datos siguientes se observa la frecuencia que tuvieron las diferentes causas de anulación de la votación. En primera instancia la información se analiza por distrito electoral, dada la naturaleza de la obtención de la muestra para la realización del estudio; posteriormente se analiza la información a nivel municipal, para aquéllos casos en los que la muestra fue de 10 o más casillas (un total de 20 municipios).

Análisis de las Tablas de Datos por Causa Prevista (Por Distrito):

- Boleta con Marca en más de un Logotipo o Emblema.

La causa más frecuente de anulación de la votación en las casillas para la elección de ayuntamientos del proceso electoral 2012, fue como ya se observó, marcar más de un emblema o logotipo en la boleta electoral (73.78% del total); del análisis por distrito electoral se observa que 4 de los 5 distritos de Nezahualcóyotl (XXV, XXVI, XXXII y XLI) tuvieron porcentajes de incidencia de entre 87.14% y 89.38%, al igual que los distritos XXVII de Chalco y XI de Santo Tomás que tuvieron porcentajes de más del 85%. En un total de 12 distritos la frecuencia de votos nulos por esta causa fue de más del 80% del total.

Por el contrario, en 3 de los distritos de Ecatepec (XXI, XXII y XLII) así como en el distrito XXXV de Metepec y XIII de Atlacomulco, el porcentaje de votos anulados por esta causa fue menor al 50%. En un total de 14 distritos electorales, el porcentaje de votos anulados por esta causa fue menor al 65%.

- Boleta Cruzada en su totalidad.

Esta causa de anulación del voto se dio en el 15.32% del total de votos anulados, sin embargo en el distrito XXXV de Metepec y en los distritos XXI, XXII y XLII de Ecatepec el porcentaje de votos anulados por esta causa fue de entre 49.25% y 31.78%. En un total de 13 distritos el porcentaje fue mayor al 20.0%.

Por otra parte, en un total de 12 distritos el porcentaje de votos anulados por esta causa fue inferior al 10.0%, destacando de entre ellos el X de Valle de Bravo (4.49%), el VIII de Sultepec y el XXXI de La Paz con porcentajes por debajo del 7.00%.

- Boleta en Blanco.

Esta causa de anulación del voto se dio únicamente en el 2.28% del total de votos anulados analizados en la muestra; los distritos XIII de Atlacomulco, IX de Tejupilco, XXI de Ecatepec, XLV de Zinacantepec y XII de El Oro tuvieron la incidencia más alta con porcentajes de entre 11.31% y 6.55%. En un total de 8 distritos el porcentaje fue mayor al 5.0%.

Por otro lado, en un total de 10 distritos el porcentaje de votos anulados por esta causa fue inferior al 1.0%, destacando de entre ellos el VI de Tianguistenco (en el que no se presentó esta causa) y los distritos XXIV y XXVI de Nezahualcóyotl, en donde el porcentaje fue de 0.21 y 0.22%, respectivamente.

- Boleta que contenga leyenda que abarque más de un espacio.

Esta causa de anulación del voto se dio únicamente en el 2.08% del total de votos anulados analizados en la muestra; los distritos XXII y XLII de Ecatepec, así como el XXXV de Metepec, tuvieron la incidencia más alta con porcentajes de entre 5.75% y 5.25%. En un total de 5 distritos el porcentaje fue mayor al 4.0%.

Por el contrario, en un total de 10 distritos el porcentaje de votos anulados por esta causa fue inferior al 1.0%, destacando de entre ellos el XI de Santo Tomás y el XV de Ixtlahuaca, en los que no se presentó esta causa.

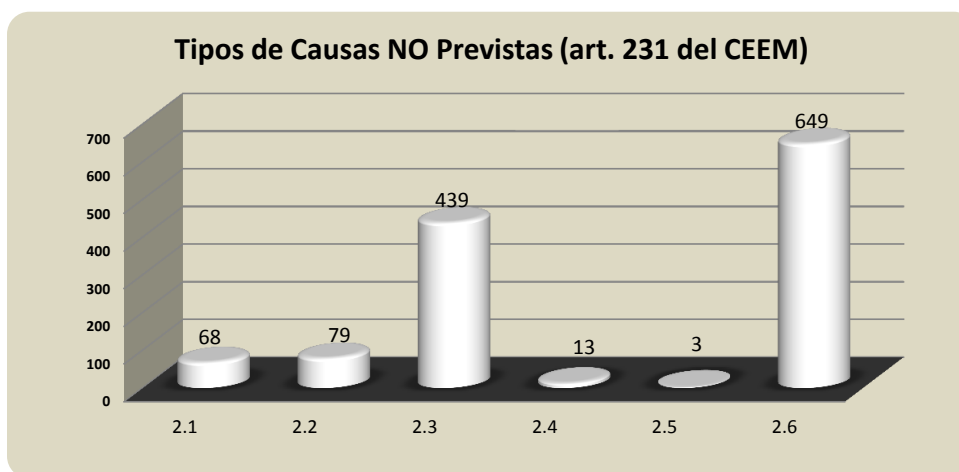
- Boleta Mutilada que afecta algún Cuadro de ésta.

Esta causa de anulación del voto se dio únicamente en 13 casos (0.07% del total de votos anulados analizados en la muestra), presentándose únicamente en 10 distritos del total de 45, destacando los distritos XXII y XXXIII de Ecatepec con 3 y 2 casos respectivamente. Por consiguiente, esta causa no se presentó en las casillas que integraron la muestra de 35 de los distritos electorales.

INSTITUTO ELECTORAL DEL ESTADO DE MÉXICO
SECRETARÍA EJECUTIVA GENERAL
DIRECCIÓN DE ORGANIZACIÓN - DIRECCIÓN DE CAPACITACIÓN
ESTUDIO SOBRE LA VOTACIÓN NULA EMITIDA EN LAS CASILLAS EN EL PROCESO ELECTORAL 2012

Reporte Votos Nulos (Elección de Ayuntamientos)

| Votos Nulos por causas NO previstas (art. 231 del CEEM) | | | | | |
|---------------------------------------------------------|------------------------------------------------------|--------------------------------|----------------------------------------------------------------------------|-------------------------------------------------------------|-------------------------------------------------|
| 2.1 | 2.2 | 2.3 | 2.4 | 2.5 | 2.6 |
| Boleta con marca distinta a las convencionales | Boleta con leyenda sobre un solo recuadro o logotipo | Voto a Candidato No Registrado | Boleta marcada con algún elemento diferente al proporcionado en la casilla | Boleta rota o mutilada que no afecte algún recuadro de ésta | Otra |
| 68 | 79 | 439 | 13 | 3 | 649 |
| 0.35% | 0.41% | 2.27% | 0.07% | 0.02% | 3.36% |
| | | | | | Total de Votos Anulados por causas No Previstas |
| | | | | | 1,251 |
| | | | | | % del Total de Votos Anulados: 6.48% |



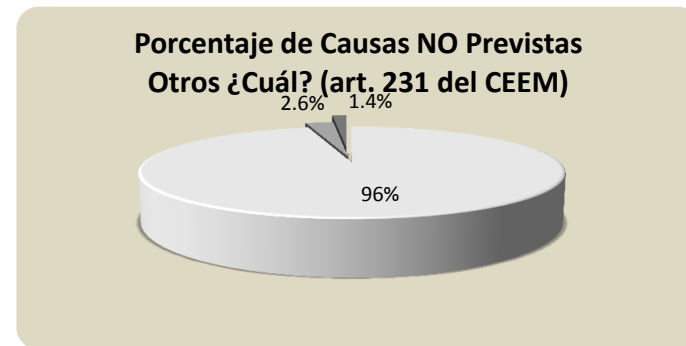
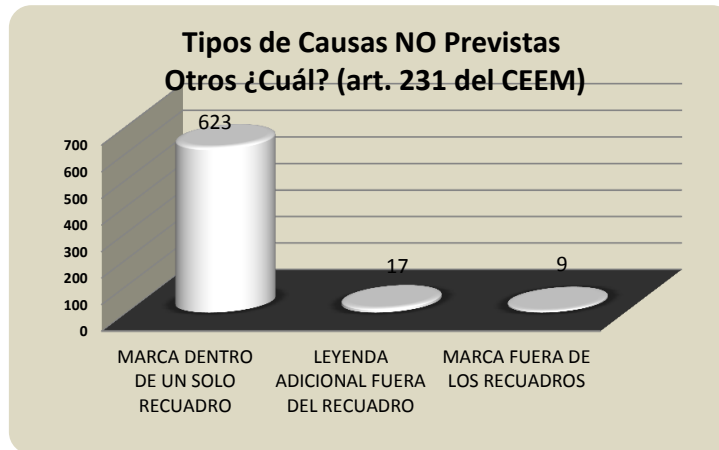
Descripción:

Del total de 1,251 votos anulados por las causas que se determinaron como no previstas en función de lo que establece el artículo 231 del Código Electoral del Estado de México, del análisis de cada uno de ellos se desprende que la de mayor incidencia fue la denominada Otra (que se desglosa más adelante) en 649 casos (3.36% del total de la muestra); la segunda con mayor incidencia fue la de Voto a Candidato No Registrado en 439 casos (2.27% del total); las causas restantes se presentaron en mucho menor grado ya que en conjunto suman 163 casos que representan únicamente el 0.85% del total.

En las tablas de datos siguientes se observa la frecuencia que tuvieron las diferentes causas de anulación de la votación. En primera instancia la información se analiza por distrito electoral, dada la naturaleza de la obtención de la muestra para la realización del estudio; posteriormente se analiza la información a nivel municipal, para aquéllos casos en los que la muestra fue de 10 o más casillas (un total de 20 municipios).

Votos Nulos por causas NO previstas Otros ¿Cuál? (art. 231 del CEEM)

| MARCA DENTRO DE UN SOLO RECUADRO | LEYENDA ADICIONAL FUERA DEL RECUADRO | MARCA FUERA DE LOS RECUADROS |
|----------------------------------|--------------------------------------|------------------------------|
| 623 | 17 | 9 |



Análisis de las Tablas de Datos por Causa No Prevista (Por Distrito):

- Otra Causa No Prevista.

Del total de 1,251 casos en donde se detectó una causa no prevista para anular los votos, 649 (poco más de la mitad de las no previstas) se debieron a Otras Causas, lo que representó el 3.36% del total de votos anulados en la muestra. De estos, en una gran mayoría (623) se observó que la boleta había sido marcada dentro de un solo recuadro, por lo que no se identificó una causa para su anulación. En 17 boletas se observó una leyenda adicional fuera de los recuadros, en tanto que en 9 se detectó alguna marca fuera de los recuadros. Del análisis por distrito electoral se observa que en los distritos VIII de Sultepec, III de Temoaya, XIII de Atlacomulco, XIV de Jilotepec y XXVIII de Amecameca, se tuvieron porcentajes de incidencia de entre 31.54% y 16.48%. Sin embargo en un total de 7 distritos la frecuencia de votos anulados por esta causa fue de 0.0% del total, en tanto que en 9 más, la incidencia fue menor al 1.0% del total.

- Voto a Candidato No Registrado.

El voto para candidatos no registrados está previsto por el Código Electoral del Estado de México en su artículo 231 fracción III, que señala que "Los votos emitidos a favor de candidatos no registrados se asentarán en el acta por separado"; por tanto estos votos no debieran ser considerados como Nulos. Sin embargo del análisis realizado resultó que el 2.27% del total de votos (439) fueron considerados como votos nulos. En este rubro destacan los distritos XXI y XLII de Ecatepec, en donde el porcentaje del total fue de 11.24% y 9.17% respectivamente; adicional a ellos, el distrito XXII de Ecatepec y el V de Tenango del Valle tuvieron porcentajes superiores al 6.0%; por el contrario, los distritos VIII de Sultepec y XI de Santo Tomás no tuvieron este tipo de incidencia, además de 5 distritos más en los que el porcentaje fue menor al 1.0%.

- Boleta con Leyenda sobre un solo Recuadro o Logotipo.

Esta causa de anulación del voto se dio únicamente en el 0.41% del total de votos anulados analizados en la muestra; solamente se presentó en 24 de los 45 distritos, siendo los más significativos el XLV de Zinacantepec, XXXVI de Villa del Carbón y XLII de Ecatepec.

- Boleta con marca distinta a las convencionales.

Esta causa de anulación del voto se dio únicamente en el 0.35% del total de votos anulados analizados en la muestra; solamente se presentó en 26 de los 45 distritos, siendo los más significativos el XXI de Ecatepec, XVI de Atizapán de Zaragoza y XXXIV de Ixtapan de la Sal.

- Boleta marcada con algún elemento distinto al proporcionado en la casilla.

Esta causa de anulación del voto se dio de manera muy marginal, únicamente en el 0.07% del total de votos anulados analizados en la muestra y solamente en 7 de los 45 distritos; únicamente en los distritos XXI de Ecatepec y XXXV de Metepec fue de 1.0% o más.

- Boletas Rotas o Mutiladas que no afecten algún cuadro de ésta.

Esta causa de anulación del voto se dio únicamente en 3 casos (0.02% del total de votos anulados analizados en la muestra), presentándose únicamente en 3 distritos del total de 45, siendo éstos el I de Toluca, XVIII de Tlalnepantla y XXXIII de Ecatepec.

INSTITUTO ELECTORAL DEL ESTADO DE MÉXICO
SECRETARÍA EJECUTIVA GENERAL

DIRECCIÓN DE ORGANIZACIÓN - DIRECCIÓN DE CAPACITACIÓN

Tipo de votos emitidos en los Municipios con casillas en la muestra estadística.

CUADRO DE FRECUENCIAS DE LA FICHA DE ANÁLISIS PARA VOTACIÓN NULA EMITIDA DE LA ELECCIÓN DE AYUNTAMIENTOS (MUNICIPIOS CON UNA MUESTRA DE 10 Ó MÁS CASILLAS)

| CLAVE MUNICIPIO | MUNICIPIO | Total de Casillas Analizadas | Previstos (Art. 231 del CEEM) 8.1 | | | | | | | | | | Total Previstos | No Previstos 8.2 | | | | | | | | | | Total No Previstos | Total Votos Nulos | | | | | | | |
|-----------------|-----------------------------|------------------------------|-----------------------------------|-------------|--------------------------------|--------------|----------------------------------------|--------------|-------------------------------------------------|-------------|-----------------------------------------------------------|-------------|-----------------|-------------------------------------------------------|-----------|------------------------------------------------------|-----------|--------------------------------|------------|----------------------------------------------------------------------------|-----------|---------------------------------------------------------------|----------|--------------------|-------------------|--------------|-------------|-------------|--------------|------------|----|------|
| | | | Boleta en blanco (sin marcar) | | Boleta cruzada en su totalidad | | Boleta con marca en más de un logotipo | | Boleta mutilada que afecta algún cuadro de ésta | | Boleta que contenga leyenda que abarque más de un espacio | | | Boleta con marca distinta a las convecionales (x ó v) | | Boleta con leyenda sobre un solo recuadro o logotipo | | Voto a candidato no registrado | | Boleta marcada con algún elemento diferente al proporcionado en la casilla | | Boletas rotas o mutiladas que no afecten algún cuadro de ésta | | | | Otros ¿Cuál? | | | | | | |
| | | | Abs. | % | Abs. | % | Abs. | % | Abs. | % | Abs. | % | | Abs. | % | Abs. | % | Abs. | % | Abs. | % | Abs. | % | | | Abs. | % | Abs. | % | Abs. | % | Abs. |
| 108 | TONATICO | 1 | 2 | 8.00 | 2 | 8.00 | 19 | 76.00 | 0 | 0.00 | 1 | 4.00 | 24 | 96.00 | 0 | 0.00 | 0 | 0.00 | 1 | 4.00 | 0 | 0.00 | 0 | 0.00 | 0 | 0.00 | 1 | 4.00 | 25 | 100 | | |
| 109 | TULTEPEC | 8 | 0 | 0.00 | 27 | 13.43 | 147 | 73.13 | 0 | 0.00 | 1 | 0.50 | 175 | 87.06 | 0 | 0.00 | 0 | 0.00 | 2 | 1.00 | 0 | 0.00 | 0 | 0.00 | 24 | 11.94 | 26 | 12.94 | 201 | 100 | | |
| 110 | TULTILAN | 31 | 11 | 1.72 | 82 | 12.81 | 490 | 76.56 | 1 | 0.16 | 9 | 1.41 | 593 | 92.66 | 6 | 0.94 | 8 | 1.25 | 9 | 1.41 | 0 | 0.00 | 0 | 0.00 | 24 | 3.75 | 47 | 7.34 | 640 | 100 | | |
| 111 | VALLE DE BRAVO | 5 | 3 | 4.29 | 6 | 8.57 | 59 | 84.29 | 0 | 0.00 | 1 | 1.43 | 69 | 98.57 | 0 | 0.00 | 0 | 0.00 | 0 | 0.00 | 0 | 0.00 | 0 | 0.00 | 1 | 1.43 | 1 | 1.43 | 70 | 100 | | |
| 112 | VILLA DE ALLENDE | 3 | 1 | 1.69 | 4 | 6.78 | 53 | 89.83 | 1 | 1.69 | 0 | 0.00 | 59 | 100.00 | 0 | 0.00 | 0 | 0.00 | 0 | 0.00 | 0 | 0.00 | 0 | 0.00 | 0 | 0.00 | 0 | 0.00 | 59 | 100 | | |
| 113 | VILLA DEL CARBON | 3 | 3 | 8.11 | 5 | 13.51 | 25 | 67.57 | 0 | 0.00 | 0 | 0.00 | 33 | 89.19 | 0 | 0.00 | 3 | 8.11 | 1 | 2.70 | 0 | 0.00 | 0 | 0.00 | 0 | 0.00 | 0 | 0.00 | 4 | 10.81 | 37 | 100 |
| 114 | VILLA GUERRERO | 4 | 7 | 7.61 | 6 | 6.52 | 74 | 80.43 | 0 | 0.00 | 3 | 3.26 | 90 | 97.83 | 1 | 1.09 | 0 | 0.00 | 0 | 0.00 | 0 | 0.00 | 0 | 0.00 | 1 | 1.09 | 2 | 2.17 | 92 | 100 | | |
| 115 | VILLA VICTORIA | 5 | 8 | 7.92 | 2 | 1.98 | 85 | 84.16 | 0 | 0.00 | 0 | 0.00 | 95 | 94.06 | 0 | 0.00 | 0 | 0.00 | 1 | 0.99 | 0 | 0.00 | 0 | 0.00 | 5 | 4.95 | 6 | 5.94 | 101 | 100 | | |
| 116 | XONACATLAN | 3 | 0 | 0.00 | 7 | 21.21 | 22 | 66.67 | 0 | 0.00 | 2 | 6.06 | 31 | 93.94 | 0 | 0.00 | 0 | 0.00 | 2 | 6.06 | 0 | 0.00 | 0 | 0.00 | 0 | 0.00 | 2 | 6.06 | 33 | 100 | | |
| 118 | ZACUALPAN | 1 | 1 | 5.00 | 1 | 5.00 | 14 | 70.00 | 0 | 0.00 | 0 | 0.00 | 16 | 80.00 | 0 | 0.00 | 0 | 0.00 | 0 | 0.00 | 0 | 0.00 | 0 | 0.00 | 4 | 20.00 | 4 | 20.00 | 20 | 100 | | |
| 119 | ZINACANTEPEC | 9 | 7 | 4.24 | 49 | 29.70 | 100 | 60.61 | 0 | 0.00 | 6 | 3.64 | 162 | 98.18 | 0 | 0.00 | 1 | 0.61 | 2 | 1.21 | 0 | 0.00 | 0 | 0.00 | 0 | 0.00 | 3 | 1.82 | 165 | 100 | | |
| 120 | ZUMPAHUACAN | 1 | 0 | 0.00 | 1 | 5.88 | 16 | 94.12 | 0 | 0.00 | 0 | 0.00 | 17 | 100.00 | 0 | 0.00 | 0 | 0.00 | 0 | 0.00 | 0 | 0.00 | 0 | 0.00 | 0 | 0.00 | 0 | 0.00 | 17 | 100 | | |
| 121 | ZUMPANGO | 9 | 2 | 1.83 | 21 | 19.27 | 77 | 70.64 | 0 | 0.00 | 6 | 5.50 | 106 | 97.25 | 0 | 0.00 | 0 | 0.00 | 1 | 0.92 | 1 | 0.92 | 0 | 0.00 | 1 | 0.92 | 3 | 2.75 | 109 | 100 | | |
| 122 | VALLE DE CHALCO SOLIDARIDAD | 22 | 6 | 0.79 | 51 | 6.73 | 678 | 89.45 | 0 | 0.00 | 7 | 0.92 | 742 | 97.89 | 1 | 0.13 | 3 | 0.40 | 10 | 1.32 | 0 | 0.00 | 0 | 0.00 | 2 | 0.26 | 16 | 2.11 | 758 | 100 | | |
| 123 | LUVIANOS | 3 | 2 | 8.33 | 3 | 12.50 | 17 | 70.83 | 0 | 0.00 | 1 | 4.17 | 23 | 95.83 | 0 | 0.00 | 0 | 0.00 | 1 | 4.17 | 0 | 0.00 | 0 | 0.00 | 0 | 0.00 | 0 | 0.00 | 1 | 4.17 | 24 | 100 |
| 124 | SAN JOSE DEL RINCON | 6 | 8 | 7.27 | 6 | 5.45 | 83 | 75.45 | 0 | 0.00 | 0 | 0.00 | 97 | 88.18 | 0 | 0.00 | 1 | 0.91 | 1 | 0.91 | 0 | 0.00 | 0 | 0.00 | 11 | 10.00 | 13 | 11.82 | 110 | 100 | | |
| 125 | TONANITLA | 1 | 0 | 0.00 | 3 | 15.00 | 13 | 65.00 | 0 | 0.00 | 1 | 5.00 | 17 | 85.00 | 0 | 0.00 | 0 | 0.00 | 3 | 15.00 | 0 | 0.00 | 0 | 0.00 | 0 | 0.00 | 3 | 15.00 | 20 | 100 | | |
| | | 1005 | 441 | 2.28 | 2959 | 15.32 | 14252 | 73.78 | 13 | 0.07 | 401 | 2.08 | 18066 | 93.52 | 69 | 0.36 | 78 | 0.40 | 439 | 2.27 | 13 | 0.07 | 3 | 0.02 | 649 | 3.36 | 1251 | 6.48 | 19317 | 100 | | |

INSTITUTO ELECTORAL DEL ESTADO DE MÉXICO
SECRETARÍA EJECUTIVA GENERAL
DIRECCIÓN DE ORGANIZACIÓN - DIRECCIÓN DE CAPACITACIÓN

Tipo de votos nulos emitidos (Análisis de los 20 Municipios con 10 o más casillas de la Muestra)

CUADRO DE FRECUENCIAS DE LA FICHA DE ANÁLISIS PARA VOTACIÓN NULA EMITIDA DE LA ELECCIÓN DE AYUNTAMIENTOS (MUNICIPIOS CON UNA MUESTRA DE 10 Ó MÁS CASILLAS)

| CLAVE MUNICIPIO | MUNICIPIO | Total de Casillas Analizadas | Previstos (Art. 231 del CEEM) 8.1 | | | | | | | | | | Total Previstos | No Previstos 8.2 | | | | | | | | | | Total No Previstos | | Total Votos Nulos | | | | | | |
|-----------------|-----------------------------|------------------------------|-----------------------------------|------|--------------------------------|-------|----------------------------------------|-------|-------------------------------------------------|------|-----------------------------------------------------------|------|-----------------|-------------------------------------------------------|----|------------------------------------------------------|---|--------------------------------|----|----------------------------------------------------------------------------|---|---------------------------------------------------------------|---|--------------------|----|-------------------|-----|--------------|------|------|-----|------|
| | | | Boleta en blanco (sin marcar) | | Boleta cruzada en su totalidad | | Boleta con marca en más de un logotipo | | Boleta mutilada que afecta algún cuadro de ésta | | Boleta que contenga leyenda que abarque más de un espacio | | | Boleta con marca distinta a las convecionales (x ó v) | | Boleta con leyenda sobre un solo recuadro o logotipo | | Voto a candidato no registrado | | Boleta marcada con algún elemento diferente al proporcionado en la casilla | | Boletas rotas o mutiladas que no afecten algún cuadro de ésta | | | | | | Otros ¿Cuál? | | | | |
| | | | Abs. | % | Abs. | % | Abs. | % | Abs. | % | Abs. | % | | Abs. | % | Abs. | % | Abs. | % | Abs. | % | Abs. | % | | | | | Abs. | % | Abs. | % | Abs. |
| 61 | NICOLAS ROMERO | 22 | 15 | 3.46 | 53 | 12.21 | 350 | 80.65 | 1 | 0.23 | 9 | 2.07 | 428 | 98.62 | 2 | 0.46 | 0 | 0.00 | 4 | 0.92 | 0 | 0.00 | 0 | 0.00 | 0 | 0.00 | 0 | 0.00 | 6 | 1.38 | 434 | 100 |
| 60 | NEZAHUALCOYOTL | 84 | 19 | 0.79 | 250 | 10.35 | 2078 | 86.05 | 0 | 0.00 | 28 | 1.16 | 2375 | 98.34 | 5 | 0.21 | 3 | 0.12 | 31 | 1.28 | 0 | 0.00 | 0 | 0.00 | 1 | 0.04 | 40 | 1.66 | 2415 | 100 | | |
| 122 | VALLE DE CHALCO SOLIDARIDAD | 22 | 6 | 0.79 | 51 | 6.73 | 678 | 89.45 | 0 | 0.00 | 7 | 0.92 | 742 | 97.89 | 1 | 0.13 | 3 | 0.40 | 10 | 1.32 | 0 | 0.00 | 0 | 0.00 | 2 | 0.26 | 16 | 2.11 | 758 | 100 | | |
| 25 | CUAUTITLAN IZCALLI | 36 | 3 | 0.38 | 114 | 14.39 | 638 | 80.56 | 1 | 0.13 | 18 | 2.27 | 774 | 97.73 | 2 | 0.25 | 4 | 0.51 | 12 | 1.52 | 0 | 0.00 | 0 | 0.00 | 0 | 0.00 | 0 | 0.00 | 18 | 2.27 | 792 | 100 |
| 30 | CHICOLOAPAN | 10 | 1 | 0.59 | 27 | 15.98 | 135 | 79.88 | 0 | 0.00 | 2 | 1.18 | 165 | 97.63 | 0 | 0.00 | 1 | 0.59 | 2 | 1.18 | 0 | 0.00 | 0 | 0.00 | 1 | 0.59 | 4 | 2.37 | 169 | 100 | | |
| 40 | IXTAPALUCA | 29 | 3 | 0.50 | 87 | 14.43 | 486 | 80.60 | 0 | 0.00 | 12 | 1.99 | 588 | 97.51 | 0 | 0.00 | 2 | 0.33 | 10 | 1.66 | 0 | 0.00 | 0 | 0.00 | 3 | 0.50 | 15 | 2.49 | 603 | 100 | | |
| 100 | TEXCOCO | 15 | 2 | 0.63 | 39 | 12.26 | 263 | 82.70 | 0 | 0.00 | 6 | 1.89 | 310 | 97.48 | 0 | 0.00 | 0 | 0.00 | 8 | 2.52 | 0 | 0.00 | 0 | 0.00 | 0 | 0.00 | 8 | 2.52 | 318 | 100 | | |
| 82 | TECAMAC | 22 | 5 | 1.26 | 82 | 20.71 | 287 | 72.47 | 1 | 0.25 | 11 | 2.78 | 386 | 97.47 | 0 | 0.00 | 3 | 0.76 | 5 | 1.26 | 0 | 0.00 | 1 | 0.25 | 1 | 0.25 | 10 | 2.53 | 396 | 100 | | |
| 71 | LA PAZ | 15 | 5 | 1.19 | 38 | 9.07 | 357 | 85.20 | 0 | 0.00 | 8 | 1.91 | 408 | 97.37 | 3 | 0.72 | 0 | 0.00 | 5 | 1.19 | 0 | 0.00 | 0 | 0.00 | 3 | 0.72 | 11 | 2.63 | 419 | 100 | | |
| 26 | CHALCO | 17 | 6 | 1.41 | 40 | 9.39 | 359 | 84.27 | 0 | 0.00 | 8 | 1.88 | 413 | 96.95 | 0 | 0.00 | 8 | 1.88 | 4 | 0.94 | 0 | 0.00 | 0 | 0.00 | 1 | 0.23 | 13 | 3.05 | 426 | 100 | | |
| 13 | ATIZAPAN DE ZARAGOZA | 34 | 11 | 1.59 | 86 | 12.46 | 548 | 79.42 | 1 | 0.14 | 14 | 2.03 | 660 | 95.65 | 10 | 1.45 | 0 | 0.00 | 4 | 0.58 | 0 | 0.00 | 0 | 0.00 | 16 | 2.32 | 30 | 4.35 | 690 | 100 | | |
| 105 | TLALNEPANTLA | 53 | 15 | 1.53 | 187 | 19.12 | 699 | 71.47 | 1 | 0.10 | 24 | 2.45 | 926 | 94.68 | 5 | 0.51 | 3 | 0.31 | 30 | 3.07 | 0 | 0.00 | 1 | 0.10 | 13 | 1.33 | 52 | 5.32 | 978 | 100 | | |
| 20 | COACALCO DE BERRIOZÁBAL | 19 | 0 | 0.00 | 64 | 16.84 | 281 | 73.95 | 0 | 0.00 | 11 | 2.89 | 356 | 93.68 | 4 | 1.05 | 3 | 0.79 | 14 | 3.68 | 0 | 0.00 | 0 | 0.00 | 3 | 0.79 | 24 | 6.32 | 380 | 100 | | |
| 58 | NAUCALPAN DE JUÁREZ | 65 | 22 | 1.54 | 233 | 16.26 | 1048 | 73.13 | 1 | 0.07 | 32 | 2.23 | 1336 | 93.23 | 1 | 0.07 | 6 | 0.42 | 29 | 2.02 | 2 | 0.14 | 0 | 0.00 | 59 | 4.12 | 97 | 6.77 | 1433 | 100 | | |
| 55 | METEPEC | 15 | 4 | 2.08 | 95 | 49.48 | 70 | 36.46 | 0 | 0.00 | 10 | 5.21 | 179 | 93.23 | 0 | 0.00 | 0 | 0.00 | 10 | 5.21 | 2 | 1.04 | 0 | 0.00 | 1 | 0.52 | 13 | 6.77 | 192 | 100 | | |
| 107 | TOLUCA | 51 | 32 | 3.89 | 194 | 23.57 | 508 | 61.73 | 0 | 0.00 | 30 | 3.65 | 764 | 92.83 | 1 | 0.12 | 4 | 0.49 | 23 | 2.79 | 0 | 0.00 | 1 | 0.12 | 30 | 3.65 | 59 | 7.17 | 823 | 100 | | |
| 110 | TULTITLAN | 31 | 11 | 1.72 | 82 | 12.81 | 490 | 76.56 | 1 | 0.16 | 9 | 1.41 | 593 | 92.66 | 6 | 0.94 | 8 | 1.25 | 9 | 1.41 | 0 | 0.00 | 0 | 0.00 | 24 | 3.75 | 47 | 7.34 | 640 | 100 | | |
| 32 | CHIMALHUACAN | 36 | 12 | 1.12 | 62 | 5.81 | 895 | 83.88 | 0 | 0.00 | 14 | 1.31 | 983 | 92.13 | 5 | 0.47 | 4 | 0.37 | 24 | 2.25 | 0 | 0.00 | 0 | 0.00 | 51 | 4.78 | 84 | 7.87 | 1067 | 100 | | |
| 38 | HUIXQUILUCAN | 14 | 5 | 1.70 | 49 | 16.67 | 202 | 68.71 | 0 | 0.00 | 11 | 3.74 | 267 | 90.82 | 0 | 0.00 | 1 | 0.34 | 12 | 4.08 | 0 | 0.00 | 0 | 0.00 | 14 | 4.76 | 27 | 9.18 | 294 | 100 | | |
| 34 | ECATEPEC DE MORELOS | 115 | 56 | 6.29 | 353 | 39.66 | 306 | 34.38 | 4 | 0.45 | 41 | 4.61 | 760 | 85.39 | 11 | 1.24 | 7 | 0.79 | 79 | 8.88 | 5 | 0.56 | 0 | 0.00 | 28 | 3.15 | 130 | 14.61 | 890 | 100 | | |

INSTITUTO ELECTORAL DEL ESTADO DE MÉXICO
SECRETARÍA EJECUTIVA GENERAL

DIRECCIÓN DE ORGANIZACIÓN - DIRECCIÓN DE CAPACITACIÓN

Tipo de votos nulos emitidos (Análisis de los 20 Municipios con 10 o más casillas de la Muestra)

CUADRO DE FRECUENCIAS DE LA FICHA DE ANÁLISIS PARA VOTACIÓN NULA EMITIDA DE LA ELECCIÓN DE AYUNTAMIENTOS (MUNICIPIOS CON UNA MUESTRA DE 10 Ó MÁS CASILLAS)

| CLAVE MUNICIPIO | Total de Casillas Analizadas | Previstos (Art. 231 del CEEM) 8.1 | | | | | | | | | | No Previstos 8.2 | | | | | | | | | | Total No Previstos | Total Votos Nulos | | | | | | |
|---------------------------------|------------------------------|-----------------------------------|------|--------------------------------|-------|----------------------------------------|-------|-------------------------------------------------|------|-----------------------------------------------------------|------|------------------|-------|--------------------------------------------------------|------|------------------------------------------------------|------|--------------------------------|------|----------------------------------------------------------------------------|------|--------------------|-------------------|---------------------------------------------------------------|------|--------------|-------|------|-----|
| | | Boleta en blanco (sin marcar) | | Boleta cruzada en su totalidad | | Boleta con marca en más de un logotipo | | Boleta mutilada que afecta algún cuadro de ésta | | Boleta que contenga leyenda que abarque más de un espacio | | Total Previstos | | Boleta con marca distinta a las convencionales (x ó v) | | Boleta con leyenda sobre un solo recuadro o logotipo | | Voto a candidato no registrado | | Boleta marcada con algún elemento diferente al proporcionado en la casilla | | | | Boletas rotas o mutiladas que no afecten algún cuadro de ésta | | Otros ¿Cuál? | | | |
| | | Abs. | % | Abs. | % | Abs. | % | Abs. | % | Abs. | % | Abs. | % | Abs. | % | Abs. | % | Abs. | % | Abs. | % | | | Abs. | % | Abs. | % | Abs. | % |
| 122 VALLE DE CHALCO SOLIDARIDAD | 22 | 6 | 0.79 | 51 | 6.73 | 678 | 89.45 | 0 | 0.00 | 7 | 0.92 | 742 | 97.89 | 1 | 0.13 | 3 | 0.40 | 10 | 1.32 | 0 | 0.00 | 0 | 0.00 | 2 | 0.26 | 16 | 2.11 | 758 | 100 |
| 60 NEZAHUALCOYOTL | 84 | 19 | 0.79 | 250 | 10.35 | 2078 | 86.05 | 0 | 0.00 | 28 | 1.16 | 2375 | 98.34 | 5 | 0.21 | 3 | 0.12 | 31 | 1.28 | 0 | 0.00 | 0 | 0.00 | 1 | 0.04 | 40 | 1.66 | 2415 | 100 |
| 71 LA PAZ | 15 | 5 | 1.19 | 38 | 9.07 | 357 | 85.20 | 0 | 0.00 | 8 | 1.91 | 408 | 97.37 | 3 | 0.72 | 0 | 0.00 | 5 | 1.19 | 0 | 0.00 | 0 | 0.00 | 3 | 0.72 | 11 | 2.63 | 419 | 100 |
| 26 CHALCO | 17 | 6 | 1.41 | 40 | 9.39 | 359 | 84.27 | 0 | 0.00 | 8 | 1.88 | 413 | 96.95 | 0 | 0.00 | 8 | 1.88 | 4 | 0.94 | 0 | 0.00 | 0 | 0.00 | 1 | 0.23 | 13 | 3.05 | 426 | 100 |
| 32 CHIMALHUACAN | 36 | 12 | 1.12 | 62 | 5.81 | 895 | 83.88 | 0 | 0.00 | 14 | 1.31 | 983 | 92.13 | 5 | 0.47 | 4 | 0.37 | 24 | 2.25 | 0 | 0.00 | 0 | 0.00 | 51 | 4.78 | 84 | 7.87 | 1067 | 100 |
| 100 TEXCOCO | 15 | 2 | 0.63 | 39 | 12.26 | 263 | 82.70 | 0 | 0.00 | 6 | 1.89 | 310 | 97.48 | 0 | 0.00 | 0 | 0.00 | 8 | 2.52 | 0 | 0.00 | 0 | 0.00 | 0 | 0.00 | 8 | 2.52 | 318 | 100 |
| 61 NICOLAS ROMERO | 22 | 15 | 3.46 | 53 | 12.21 | 350 | 80.65 | 1 | 0.23 | 9 | 2.07 | 428 | 98.62 | 2 | 0.46 | 0 | 0.00 | 4 | 0.92 | 0 | 0.00 | 0 | 0.00 | 0 | 0.00 | 6 | 1.38 | 434 | 100 |
| 40 IXTAPALUCA | 29 | 3 | 0.50 | 87 | 14.43 | 486 | 80.60 | 0 | 0.00 | 12 | 1.99 | 588 | 97.51 | 0 | 0.00 | 2 | 0.33 | 10 | 1.66 | 0 | 0.00 | 0 | 0.00 | 3 | 0.50 | 15 | 2.49 | 603 | 100 |
| 25 CUAUTITLAN IZCALLI | 36 | 3 | 0.38 | 114 | 14.39 | 638 | 80.56 | 1 | 0.13 | 18 | 2.27 | 774 | 97.73 | 2 | 0.25 | 4 | 0.51 | 12 | 1.52 | 0 | 0.00 | 0 | 0.00 | 0 | 0.00 | 18 | 2.27 | 792 | 100 |
| 30 CHICOLOAPAN | 10 | 1 | 0.59 | 27 | 15.98 | 135 | 79.88 | 0 | 0.00 | 2 | 1.18 | 165 | 97.63 | 0 | 0.00 | 1 | 0.59 | 2 | 1.18 | 0 | 0.00 | 0 | 0.00 | 1 | 0.59 | 4 | 2.37 | 169 | 100 |
| 13 ATIZAPAN DE ZARAGOZA | 34 | 11 | 1.59 | 86 | 12.46 | 548 | 79.42 | 1 | 0.14 | 14 | 2.03 | 660 | 95.65 | 10 | 1.45 | 0 | 0.00 | 4 | 0.58 | 0 | 0.00 | 0 | 0.00 | 16 | 2.32 | 30 | 4.35 | 690 | 100 |
| 110 TULTITLAN | 31 | 11 | 1.72 | 82 | 12.81 | 490 | 76.56 | 1 | 0.16 | 9 | 1.41 | 593 | 92.66 | 6 | 0.94 | 8 | 1.25 | 9 | 1.41 | 0 | 0.00 | 0 | 0.00 | 24 | 3.75 | 47 | 7.34 | 640 | 100 |
| 20 COACALCO DE BERRIOZÁBAL | 19 | 0 | 0.00 | 64 | 16.84 | 281 | 73.95 | 0 | 0.00 | 11 | 2.89 | 356 | 93.68 | 4 | 1.05 | 3 | 0.79 | 14 | 3.68 | 0 | 0.00 | 0 | 0.00 | 3 | 0.79 | 24 | 6.32 | 380 | 100 |
| 58 NAUCALPAN DE JUÁREZ | 65 | 22 | 1.54 | 233 | 16.26 | 1048 | 73.13 | 1 | 0.07 | 32 | 2.23 | 1336 | 93.23 | 1 | 0.07 | 6 | 0.42 | 29 | 2.02 | 2 | 0.14 | 0 | 0.00 | 59 | 4.12 | 97 | 6.77 | 1433 | 100 |
| 82 TECAMAC | 22 | 5 | 1.26 | 82 | 20.71 | 287 | 72.47 | 1 | 0.25 | 11 | 2.78 | 386 | 97.47 | 0 | 0.00 | 3 | 0.76 | 5 | 1.26 | 0 | 0.00 | 1 | 0.25 | 1 | 0.25 | 10 | 2.53 | 396 | 100 |
| 105 TLALNEPANTLA | 53 | 15 | 1.53 | 187 | 19.12 | 699 | 71.47 | 1 | 0.10 | 24 | 2.45 | 926 | 94.68 | 5 | 0.51 | 3 | 0.31 | 30 | 3.07 | 0 | 0.00 | 1 | 0.10 | 13 | 1.33 | 52 | 5.32 | 978 | 100 |
| 38 HUIXQUILUCAN | 14 | 5 | 1.70 | 49 | 16.67 | 202 | 68.71 | 0 | 0.00 | 11 | 3.74 | 267 | 90.82 | 0 | 0.00 | 1 | 0.34 | 12 | 4.08 | 0 | 0.00 | 0 | 0.00 | 14 | 4.76 | 27 | 9.18 | 294 | 100 |
| 107 TOLUCA | 51 | 32 | 3.89 | 194 | 23.57 | 508 | 61.73 | 0 | 0.00 | 30 | 3.65 | 764 | 92.83 | 1 | 0.12 | 4 | 0.49 | 23 | 2.79 | 0 | 0.00 | 1 | 0.12 | 30 | 3.65 | 59 | 7.17 | 823 | 100 |
| 55 METEPEC | 15 | 4 | 2.08 | 95 | 49.48 | 70 | 36.46 | 0 | 0.00 | 10 | 5.21 | 179 | 93.23 | 0 | 0.00 | 0 | 0.00 | 10 | 5.21 | 2 | 1.04 | 0 | 0.00 | 1 | 0.52 | 13 | 6.77 | 192 | 100 |
| 34 ECATEPEC DE MORELOS | 115 | 56 | 6.29 | 353 | 39.66 | 306 | 34.38 | 4 | 0.45 | 41 | 4.61 | 760 | 85.39 | 11 | 1.24 | 7 | 0.79 | 79 | 8.88 | 5 | 0.56 | 0 | 0.00 | 28 | 3.15 | 130 | 14.61 | 890 | 100 |

- Boleta con Marca en más de un Logotipo o Emblema.

Esta fue la causa más frecuente de anulación de la votación en las casillas para la elección de ayuntamientos del proceso electoral 2012, (73.78% del total); del análisis por municipio se observa que la mayor incidencia se dio en el municipio de Valle de Chalco Solidaridad (89.45%), Nezahualcóyotl con el 86.05% y La Paz con el 85.20%; en total 9 de estos 20 municipios tuvieron porcentajes por arriba del 80.0%. Por otro lado, la incidencia más baja se observó en los municipios de Ecatepec de Morelos (34.38%) y Metepec (36.46%).

INSTITUTO ELECTORAL DEL ESTADO DE MÉXICO
SECRETARÍA EJECUTIVA GENERAL
DIRECCIÓN DE ORGANIZACIÓN - DIRECCIÓN DE CAPACITACIÓN

Tipo de votos nulos emitidos (Análisis de los 20 Municipios con 10 o más casillas de la Muestra)

CUADRO DE FRECUENCIAS DE LA FICHA DE ANÁLISIS PARA VOTACIÓN NULA EMITIDA DE LA ELECCIÓN DE AYUNTAMIENTOS (MUNICIPIOS CON UNA MUESTRA DE 10 Ó MÁS CASILLAS)

| CLAVE MUNICIPIO | MUNICIPIO | Total de Casillas Analizadas | Previstos (Art. 231 del CEEM) 8.1 | | | | | | | | | | No Previstos 8.2 | | | | | | | | | | Total No Previstos | Total Votos Nulos | | | | | | | | |
|-----------------|-----------------------------|------------------------------|-----------------------------------|------|--------------------------------|-------|----------------------------------------|-------|-------------------------------------------------|------|-----------------------------------------------------------|------|------------------|-------|--------------------------------------------------------|------|------------------------------------------------------|------|--------------------------------|------|----------------------------------------------------------------------------|------|--------------------|-------------------|---------------------------------------------------------------|------|--------------|-------|------|------|------|-----|
| | | | Boleta en blanco (sin marcar) | | Boleta cruzada en su totalidad | | Boleta con marca en más de un logotipo | | Boleta mutilada que afecta algún cuadro de ésta | | Boleta que contenga leyenda que abarque más de un espacio | | Total Previstos | | Boleta con marca distinta a las convencionales (x ó v) | | Boleta con leyenda sobre un solo recuadro o logotipo | | Voto a candidato no registrado | | Boleta marcada con algún elemento diferente al proporcionado en la casilla | | | | Boletas rotas o mutiladas que no afecten algún cuadro de ésta | | Otros ¿Cuál? | | | | | |
| | | | Abs. | % | Abs. | % | Abs. | % | Abs. | % | Abs. | % | Abs. | % | Abs. | % | Abs. | % | Abs. | % | Abs. | % | | | Abs. | % | Abs. | % | Abs. | % | Abs. | % |
| 55 | METEPEC | 15 | 4 | 2.08 | 95 | 49.48 | 70 | 36.46 | 0 | 0.00 | 10 | 5.21 | 179 | 93.23 | 0 | 0.00 | 0 | 0.00 | 10 | 5.21 | 2 | 1.04 | 0 | 0.00 | 1 | 0.52 | 13 | 6.77 | 192 | 100 | | |
| 34 | ECATEPEC DE MORELOS | 115 | 56 | 6.29 | 353 | 39.66 | 306 | 34.38 | 4 | 0.45 | 41 | 4.61 | 760 | 85.39 | 11 | 1.24 | 7 | 0.79 | 79 | 8.88 | 5 | 0.56 | 0 | 0.00 | 28 | 3.15 | 130 | 14.61 | 890 | 100 | | |
| 107 | TOLUCA | 51 | 32 | 3.89 | 194 | 23.57 | 508 | 61.73 | 0 | 0.00 | 30 | 3.65 | 764 | 92.83 | 1 | 0.12 | 4 | 0.49 | 23 | 2.79 | 0 | 0.00 | 1 | 0.12 | 30 | 3.65 | 59 | 7.17 | 823 | 100 | | |
| 82 | TECAMAC | 22 | 5 | 1.26 | 82 | 20.71 | 287 | 72.47 | 1 | 0.25 | 11 | 2.78 | 386 | 97.47 | 0 | 0.00 | 3 | 0.76 | 5 | 1.26 | 0 | 0.00 | 1 | 0.25 | 1 | 0.25 | 10 | 2.53 | 396 | 100 | | |
| 105 | TLALNEPANTLA | 53 | 15 | 1.53 | 187 | 19.12 | 699 | 71.47 | 1 | 0.10 | 24 | 2.45 | 926 | 94.68 | 5 | 0.51 | 3 | 0.31 | 30 | 3.07 | 0 | 0.00 | 1 | 0.10 | 13 | 1.33 | 52 | 5.32 | 978 | 100 | | |
| 20 | COACALCO DE BERRIOZÁBAL | 19 | 0 | 0.00 | 64 | 16.84 | 281 | 73.95 | 0 | 0.00 | 11 | 2.89 | 356 | 93.68 | 4 | 1.05 | 3 | 0.79 | 14 | 3.68 | 0 | 0.00 | 0 | 0.00 | 3 | 0.79 | 24 | 6.32 | 380 | 100 | | |
| 38 | HUIXQUILUCAN | 14 | 5 | 1.70 | 49 | 16.67 | 202 | 68.71 | 0 | 0.00 | 11 | 3.74 | 267 | 90.82 | 0 | 0.00 | 1 | 0.34 | 12 | 4.08 | 0 | 0.00 | 0 | 0.00 | 14 | 4.76 | 27 | 9.18 | 294 | 100 | | |
| 58 | NAUCALPAN DE JUÁREZ | 65 | 22 | 1.54 | 233 | 16.26 | 1048 | 73.13 | 1 | 0.07 | 32 | 2.23 | 1336 | 93.23 | 1 | 0.07 | 6 | 0.42 | 29 | 2.02 | 2 | 0.14 | 0 | 0.00 | 59 | 4.12 | 97 | 6.77 | 1433 | 100 | | |
| 30 | CHICOLAPAN | 10 | 1 | 0.59 | 27 | 15.98 | 135 | 79.88 | 0 | 0.00 | 2 | 1.18 | 165 | 97.63 | 0 | 0.00 | 1 | 0.59 | 2 | 1.18 | 0 | 0.00 | 0 | 0.00 | 1 | 0.59 | 4 | 2.37 | 169 | 100 | | |
| 40 | IXTAPALUCA | 29 | 3 | 0.50 | 87 | 14.43 | 486 | 80.60 | 0 | 0.00 | 12 | 1.99 | 588 | 97.51 | 0 | 0.00 | 2 | 0.33 | 10 | 1.66 | 0 | 0.00 | 0 | 0.00 | 3 | 0.50 | 15 | 2.49 | 603 | 100 | | |
| 25 | CUAUTITLAN IZCALLI | 36 | 3 | 0.38 | 114 | 14.39 | 638 | 80.56 | 1 | 0.13 | 18 | 2.27 | 774 | 97.73 | 2 | 0.25 | 4 | 0.51 | 12 | 1.52 | 0 | 0.00 | 0 | 0.00 | 0 | 0.00 | 0 | 0.00 | 18 | 2.27 | 792 | 100 |
| 110 | TULTITLAN | 31 | 11 | 1.72 | 82 | 12.81 | 490 | 76.56 | 1 | 0.16 | 9 | 1.41 | 593 | 92.66 | 6 | 0.94 | 8 | 1.25 | 9 | 1.41 | 0 | 0.00 | 0 | 0.00 | 24 | 3.75 | 47 | 7.34 | 640 | 100 | | |
| 13 | ATIZAPAN DE ZARAGOZA | 34 | 11 | 1.59 | 86 | 12.46 | 548 | 79.42 | 1 | 0.14 | 14 | 2.03 | 660 | 95.65 | 10 | 1.45 | 0 | 0.00 | 4 | 0.58 | 0 | 0.00 | 0 | 0.00 | 16 | 2.32 | 30 | 4.35 | 690 | 100 | | |
| 100 | TEXCOCO | 15 | 2 | 0.63 | 39 | 12.26 | 263 | 82.70 | 0 | 0.00 | 6 | 1.89 | 310 | 97.48 | 0 | 0.00 | 0 | 0.00 | 8 | 2.52 | 0 | 0.00 | 0 | 0.00 | 0 | 0.00 | 8 | 2.52 | 318 | 100 | | |
| 61 | NICOLAS ROMERO | 22 | 15 | 3.46 | 53 | 12.21 | 350 | 80.65 | 1 | 0.23 | 9 | 2.07 | 428 | 98.62 | 2 | 0.46 | 0 | 0.00 | 4 | 0.92 | 0 | 0.00 | 0 | 0.00 | 0 | 0.00 | 6 | 1.38 | 434 | 100 | | |
| 60 | NEZAHUALCOYOTL | 84 | 19 | 0.79 | 250 | 10.35 | 2078 | 86.05 | 0 | 0.00 | 28 | 1.16 | 2375 | 98.34 | 5 | 0.21 | 3 | 0.12 | 31 | 1.28 | 0 | 0.00 | 0 | 0.00 | 1 | 0.04 | 40 | 1.66 | 2415 | 100 | | |
| 26 | CHALCO | 17 | 6 | 1.41 | 40 | 9.39 | 359 | 84.27 | 0 | 0.00 | 8 | 1.88 | 413 | 96.95 | 0 | 0.00 | 8 | 1.88 | 4 | 0.94 | 0 | 0.00 | 0 | 0.00 | 1 | 0.23 | 13 | 3.05 | 426 | 100 | | |
| 71 | LA PAZ | 15 | 5 | 1.19 | 38 | 9.07 | 357 | 85.20 | 0 | 0.00 | 8 | 1.91 | 408 | 97.37 | 3 | 0.72 | 0 | 0.00 | 5 | 1.19 | 0 | 0.00 | 0 | 0.00 | 3 | 0.72 | 11 | 2.63 | 419 | 100 | | |
| 122 | VALLE DE CHALCO SOLIDARIDAD | 22 | 6 | 0.79 | 51 | 6.73 | 678 | 89.45 | 0 | 0.00 | 7 | 0.92 | 742 | 97.89 | 1 | 0.13 | 3 | 0.40 | 10 | 1.32 | 0 | 0.00 | 0 | 0.00 | 2 | 0.26 | 16 | 2.11 | 758 | 100 | | |
| 32 | CHIMALHUACAN | 36 | 12 | 1.12 | 62 | 5.81 | 895 | 83.88 | 0 | 0.00 | 14 | 1.31 | 983 | 92.13 | 5 | 0.47 | 4 | 0.37 | 24 | 2.25 | 0 | 0.00 | 0 | 0.00 | 51 | 4.78 | 84 | 7.87 | 1067 | 100 | | |

- Boleta Cruzada en su totalidad.

Esta causa de anulación del voto se dio en el 15.32% del total de votos anulados, sin embargo al analizar la información obtenida de los 20 municipios con más casillas analizadas, se observa que el que mayor incidencia tuvo de esta causa fue Metepec con el 49.48%, seguido de Ecatepec de Morelos con el 39.66%, Toluca con el 23.57% y Tecamac con el 20.71%. Por el contrario hubo 4 municipios en los que su incidencia fue menor al 10.0%, destacando Chimalhuacán con el 5.81% y Valle de Chalco Solidaridad con el 6.73%.

INSTITUTO ELECTORAL DEL ESTADO DE MÉXICO
SECRETARÍA EJECUTIVA GENERAL

DIRECCIÓN DE ORGANIZACIÓN - DIRECCIÓN DE CAPACITACIÓN

Tipo de votos nulos emitidos (Análisis de los 20 Municipios con 10 o más casillas de la Muestra)

CUADRO DE FRECUENCIAS DE LA FICHA DE ANÁLISIS PARA VOTACIÓN NULA EMITIDA DE LA ELECCIÓN DE AYUNTAMIENTOS (MUNICIPIOS CON UNA MUESTRA DE 10 Ó MÁS CASILLAS)

| CLAVE MUNICIPIO | MUNICIPIO | Total de Casillas Analizadas | Previstos (Art. 231 del CEEM) 8.1 | | | | | | | | | | No Previstos 8.2 | | | | | | | | | | Total No Previstos | | Total Votos Nulos | | | | | |
|-----------------|-----------------------------|------------------------------|-----------------------------------|------|--------------------------------|-------|----------------------------------------|-------|-------------------------------------------------|------|-----------------------------------------------------------|------|------------------|-------|-------------------------------------------------------|------|------------------------------------------------------|------|--------------------------------|------|----------------------------------------------------------------------------|------|---------------------------------------------------------------|------|-------------------|------|--------------------|-------|-------------------|-----|
| | | | Boleta en blanco (sin marcar) | | Boleta cruzada en su totalidad | | Boleta con marca en más de un logotipo | | Boleta mutilada que afecta algún cuadro de ésta | | Boleta que contenga leyenda que abarque más de un espacio | | Total Previstos | | Boleta con marca distinta a las convecionales (x ó v) | | Boleta con leyenda sobre un solo recuadro o logotipo | | Voto a candidato no registrado | | Boleta marcada con algún elemento diferente al proporcionado en la casilla | | Boletas rotas o mutiladas que no afecten algún cuadro de ésta | | Otros ¿Cuál? | | Total No Previstos | | Total Votos Nulos | |
| | | | Abs. | % | Abs. | % | Abs. | % | Abs. | % | Abs. | % | Abs. | % | Abs. | % | Abs. | % | Abs. | % | Abs. | % | Abs. | % | Abs. | % | Abs. | % | Abs. | % |
| 34 | ECATEPEC DE MORELOS | 115 | 56 | 6.29 | 353 | 39.66 | 306 | 34.38 | 4 | 0.45 | 41 | 4.61 | 760 | 85.39 | 11 | 1.24 | 7 | 0.79 | 79 | 8.88 | 5 | 0.56 | 0 | 0.00 | 28 | 3.15 | 130 | 14.61 | 890 | 100 |
| 107 | TOLUCA | 51 | 32 | 3.89 | 194 | 23.57 | 508 | 61.73 | 0 | 0.00 | 30 | 3.65 | 764 | 92.83 | 1 | 0.12 | 4 | 0.49 | 23 | 2.79 | 0 | 0.00 | 1 | 0.12 | 30 | 3.65 | 59 | 7.17 | 823 | 100 |
| 61 | NICOLAS ROMERO | 22 | 15 | 3.46 | 53 | 12.21 | 350 | 80.65 | 1 | 0.23 | 9 | 2.07 | 428 | 98.62 | 2 | 0.46 | 0 | 0.00 | 4 | 0.92 | 0 | 0.00 | 0 | 0.00 | 0 | 0.00 | 6 | 1.38 | 434 | 100 |
| 55 | METEPEC | 15 | 4 | 2.08 | 95 | 49.48 | 70 | 36.46 | 0 | 0.00 | 10 | 5.21 | 179 | 93.23 | 0 | 0.00 | 0 | 0.00 | 10 | 5.21 | 2 | 1.04 | 0 | 0.00 | 1 | 0.52 | 13 | 6.77 | 192 | 100 |
| 110 | TULTITLAN | 31 | 11 | 1.72 | 82 | 12.81 | 490 | 76.56 | 1 | 0.16 | 9 | 1.41 | 593 | 92.66 | 6 | 0.94 | 8 | 1.25 | 9 | 1.41 | 0 | 0.00 | 0 | 0.00 | 24 | 3.75 | 47 | 7.34 | 640 | 100 |
| 38 | HUIXQUILUCAN | 14 | 5 | 1.70 | 49 | 16.67 | 202 | 68.71 | 0 | 0.00 | 11 | 3.74 | 267 | 90.82 | 0 | 0.00 | 1 | 0.34 | 12 | 4.08 | 0 | 0.00 | 0 | 0.00 | 14 | 4.76 | 27 | 9.18 | 294 | 100 |
| 13 | ATIZAPAN DE ZARAGOZA | 34 | 11 | 1.59 | 86 | 12.46 | 548 | 79.42 | 1 | 0.14 | 14 | 2.03 | 660 | 95.65 | 10 | 1.45 | 0 | 0.00 | 4 | 0.58 | 0 | 0.00 | 0 | 0.00 | 16 | 2.32 | 30 | 4.35 | 690 | 100 |
| 58 | NAUCALPAN DE JUÁREZ | 65 | 22 | 1.54 | 233 | 16.26 | 1048 | 73.13 | 1 | 0.07 | 32 | 2.23 | 1336 | 93.23 | 1 | 0.07 | 6 | 0.42 | 29 | 2.02 | 2 | 0.14 | 0 | 0.00 | 59 | 4.12 | 97 | 6.77 | 1433 | 100 |
| 105 | TLALNEPANTLA | 53 | 15 | 1.53 | 187 | 19.12 | 699 | 71.47 | 1 | 0.10 | 24 | 2.45 | 926 | 94.68 | 5 | 0.51 | 3 | 0.31 | 30 | 3.07 | 0 | 0.00 | 1 | 0.10 | 13 | 1.33 | 52 | 5.32 | 978 | 100 |
| 26 | CHALCO | 17 | 6 | 1.41 | 40 | 9.39 | 359 | 84.27 | 0 | 0.00 | 8 | 1.88 | 413 | 96.95 | 0 | 0.00 | 8 | 1.88 | 4 | 0.94 | 0 | 0.00 | 0 | 0.00 | 1 | 0.23 | 13 | 3.05 | 426 | 100 |
| 82 | TECAMAC | 22 | 5 | 1.26 | 82 | 20.71 | 287 | 72.47 | 1 | 0.25 | 11 | 2.78 | 386 | 97.47 | 0 | 0.00 | 3 | 0.76 | 5 | 1.26 | 0 | 0.00 | 1 | 0.25 | 1 | 0.25 | 10 | 2.53 | 396 | 100 |
| 71 | LA PAZ | 15 | 5 | 1.19 | 38 | 9.07 | 357 | 85.20 | 0 | 0.00 | 8 | 1.91 | 408 | 97.37 | 3 | 0.72 | 0 | 0.00 | 5 | 1.19 | 0 | 0.00 | 0 | 0.00 | 3 | 0.72 | 11 | 2.63 | 419 | 100 |
| 32 | CHIMALHUACAN | 36 | 12 | 1.12 | 62 | 5.81 | 895 | 83.88 | 0 | 0.00 | 14 | 1.31 | 983 | 92.13 | 5 | 0.47 | 4 | 0.37 | 24 | 2.25 | 0 | 0.00 | 0 | 0.00 | 51 | 4.78 | 84 | 7.87 | 1067 | 100 |
| 122 | VALLE DE CHALCO SOLIDARIDAD | 22 | 6 | 0.79 | 51 | 6.73 | 678 | 89.45 | 0 | 0.00 | 7 | 0.92 | 742 | 97.89 | 1 | 0.13 | 3 | 0.40 | 10 | 1.32 | 0 | 0.00 | 0 | 0.00 | 2 | 0.26 | 16 | 2.11 | 758 | 100 |
| 60 | NEZAHUALCOYOTL | 84 | 19 | 0.79 | 250 | 10.35 | 2078 | 86.05 | 0 | 0.00 | 28 | 1.16 | 2375 | 98.34 | 5 | 0.21 | 3 | 0.12 | 31 | 1.28 | 0 | 0.00 | 0 | 0.00 | 1 | 0.04 | 40 | 1.66 | 2415 | 100 |
| 100 | TEXCOCO | 15 | 2 | 0.63 | 39 | 12.26 | 263 | 82.70 | 0 | 0.00 | 6 | 1.89 | 310 | 97.48 | 0 | 0.00 | 0 | 0.00 | 8 | 2.52 | 0 | 0.00 | 0 | 0.00 | 0 | 0.00 | 8 | 2.52 | 318 | 100 |
| 30 | CHICOLOAPAN | 10 | 1 | 0.59 | 27 | 15.98 | 135 | 79.88 | 0 | 0.00 | 2 | 1.18 | 165 | 97.63 | 0 | 0.00 | 1 | 0.59 | 2 | 1.18 | 0 | 0.00 | 0 | 0.00 | 1 | 0.59 | 4 | 2.37 | 169 | 100 |
| 40 | IXTAPALUCA | 29 | 3 | 0.50 | 87 | 14.43 | 486 | 80.60 | 0 | 0.00 | 12 | 1.99 | 588 | 97.51 | 0 | 0.00 | 2 | 0.33 | 10 | 1.66 | 0 | 0.00 | 0 | 0.00 | 3 | 0.50 | 15 | 2.49 | 603 | 100 |
| 25 | CUAUTITLAN IZCALLI | 36 | 3 | 0.38 | 114 | 14.39 | 638 | 80.56 | 1 | 0.13 | 18 | 2.27 | 774 | 97.73 | 2 | 0.25 | 4 | 0.51 | 12 | 1.52 | 0 | 0.00 | 0 | 0.00 | 0 | 0.00 | 18 | 2.27 | 792 | 100 |
| 20 | COACALCO DE BERRIOZÁBAL | 19 | 0 | 0.00 | 64 | 16.84 | 281 | 73.95 | 0 | 0.00 | 11 | 2.89 | 356 | 93.68 | 4 | 1.05 | 3 | 0.79 | 14 | 3.68 | 0 | 0.00 | 0 | 0.00 | 3 | 0.79 | 24 | 6.32 | 380 | 100 |

- Boleta en Blanco (Sin marcar).

Si bien esta causa de anulación del voto se dio únicamente en el 2.28% del total de votos anulados analizados en la muestra, al analizar la información de los 20 municipios más grandes se observa que destaca el municipio de Ecatepec de Morelos en el que la incidencia de esta causa fue de 6.29%, seguido de Toluca con el 3.89% y Nicolás Romero el 3.46%. Por el contrario, 7 de los municipios analizados tuvieron en un porcentaje menor a 1.0%, destacando el municipio de Coacalco de Berriozábal en el que no se encontraron votos anulados con esta característica.



INSTITUTO ELECTORAL DEL ESTADO DE MÉXICO
SECRETARÍA EJECUTIVA GENERAL

DIRECCIÓN DE ORGANIZACIÓN - DIRECCIÓN DE CAPACITACIÓN

Tipo de votos nulos emitidos (Análisis de los 20 Municipios con 10 o más casillas de la Muestra)

CUADRO DE FRECUENCIAS DE LA FICHA DE ANÁLISIS PARA VOTACIÓN NULA EMITIDA DE LA ELECCIÓN DE AYUNTAMIENTOS (MUNICIPIOS CON UNA MUESTRA DE 10 Ó MÁS CASILLAS)

| CLAVE MUNICIPIO | MUNICIPIO | Total de Casillas Analizadas | Previstos (Art. 231 del CEEM) 8.1 | | | | | | | | | | Total Previstos | No Previstos 8.2 | | | | | | | | | | Total No Previstos | Total Votos Nulos | | | | | |
|-----------------|-----------------------------|------------------------------|-----------------------------------|------|--------------------------------|-------|----------------------------------------|-------|-------------------------------------------------|------|-----------------------------------------------------------|------|-----------------|--------------------------------------------------------|----|------------------------------------------------------|---|--------------------------------|----|----------------------------------------------------------------------------|---|---------------------------------------------------------------|---|--------------------|-------------------|--------------|-----|-------|------|-----|
| | | | Boleta en blanco (sin marcar) | | Boleta cruzada en su totalidad | | Boleta con marca en más de un logotipo | | Boleta mutilada que afecta algún cuadro de ésta | | Boleta que contenga leyenda que abarque más de un espacio | | | Boleta con marca distinta a las convencionales (x ó v) | | Boleta con leyenda sobre un solo recuadro o logotipo | | Voto a candidato no registrado | | Boleta marcada con algún elemento diferente al proporcionado en la casilla | | Boletas rotas o mutiladas que no afecten algún cuadro de ésta | | | | Otros ¿Cuál? | | | | |
| | | | Abs. | % | Abs. | % | Abs. | % | Abs. | % | Abs. | % | | Abs. | % | Abs. | % | Abs. | % | Abs. | % | Abs. | % | | | Abs. | % | Abs. | % | |
| 55 | METEPEC | 15 | 4 | 2.08 | 95 | 49.48 | 70 | 36.46 | 0 | 0.00 | 10 | 5.21 | 179 | 93.23 | 0 | 0.00 | 0 | 0.00 | 10 | 5.21 | 2 | 1.04 | 0 | 0.00 | 1 | 0.52 | 13 | 6.77 | 192 | 100 |
| 34 | ECATEPEC DE MORELOS | 115 | 56 | 6.29 | 353 | 39.66 | 306 | 34.38 | 4 | 0.45 | 41 | 4.61 | 760 | 85.39 | 11 | 1.24 | 7 | 0.79 | 79 | 8.88 | 5 | 0.56 | 0 | 0.00 | 28 | 3.15 | 130 | 14.61 | 890 | 100 |
| 38 | HUIXQUILUCAN | 14 | 5 | 1.70 | 49 | 16.67 | 202 | 68.71 | 0 | 0.00 | 11 | 3.74 | 267 | 90.82 | 0 | 0.00 | 1 | 0.34 | 12 | 4.08 | 0 | 0.00 | 0 | 0.00 | 14 | 4.76 | 27 | 9.18 | 294 | 100 |
| 107 | TOLUCA | 51 | 32 | 3.89 | 194 | 23.57 | 508 | 61.73 | 0 | 0.00 | 30 | 3.65 | 764 | 92.83 | 1 | 0.12 | 4 | 0.49 | 23 | 2.79 | 0 | 0.00 | 1 | 0.12 | 30 | 3.65 | 59 | 7.17 | 823 | 100 |
| 20 | COACALCO DE BERRIOZÁBAL | 19 | 0 | 0.00 | 64 | 16.84 | 281 | 73.95 | 0 | 0.00 | 11 | 2.89 | 356 | 93.68 | 4 | 1.05 | 3 | 0.79 | 14 | 3.68 | 0 | 0.00 | 0 | 0.00 | 3 | 0.79 | 24 | 6.32 | 380 | 100 |
| 82 | TECAMAC | 22 | 5 | 1.26 | 82 | 20.71 | 287 | 72.47 | 1 | 0.25 | 11 | 2.78 | 386 | 97.47 | 0 | 0.00 | 3 | 0.76 | 5 | 1.26 | 0 | 0.00 | 1 | 0.25 | 1 | 0.25 | 10 | 2.53 | 396 | 100 |
| 105 | TLALNEPANTLA | 53 | 15 | 1.53 | 187 | 19.12 | 699 | 71.47 | 1 | 0.10 | 24 | 2.45 | 926 | 94.68 | 5 | 0.51 | 3 | 0.31 | 30 | 3.07 | 0 | 0.00 | 1 | 0.10 | 13 | 1.33 | 52 | 5.32 | 978 | 100 |
| 25 | CUAUTITLAN IZCALLI | 36 | 3 | 0.38 | 114 | 14.39 | 638 | 80.56 | 1 | 0.13 | 18 | 2.27 | 774 | 97.73 | 2 | 0.25 | 4 | 0.51 | 12 | 1.52 | 0 | 0.00 | 0 | 0.00 | 0 | 0.00 | 18 | 2.27 | 792 | 100 |
| 58 | NAUCALPAN DE JUÁREZ | 65 | 22 | 1.54 | 233 | 16.26 | 1048 | 73.13 | 1 | 0.07 | 32 | 2.23 | 1336 | 93.23 | 1 | 0.07 | 6 | 0.42 | 29 | 2.02 | 2 | 0.14 | 0 | 0.00 | 59 | 4.12 | 97 | 6.77 | 1433 | 100 |
| 61 | NICOLAS ROMERO | 22 | 15 | 3.46 | 53 | 12.21 | 350 | 80.65 | 1 | 0.23 | 9 | 2.07 | 428 | 98.62 | 2 | 0.46 | 0 | 0.00 | 4 | 0.92 | 0 | 0.00 | 0 | 0.00 | 0 | 0.00 | 6 | 1.38 | 434 | 100 |
| 13 | ATIZAPAN DE ZARAGOZA | 34 | 11 | 1.59 | 86 | 12.46 | 548 | 79.42 | 1 | 0.14 | 14 | 2.03 | 660 | 95.65 | 10 | 1.45 | 0 | 0.00 | 4 | 0.58 | 0 | 0.00 | 0 | 0.00 | 16 | 2.32 | 30 | 4.35 | 690 | 100 |
| 40 | IXTAPALUCA | 29 | 3 | 0.50 | 87 | 14.43 | 486 | 80.60 | 0 | 0.00 | 12 | 1.99 | 588 | 97.51 | 0 | 0.00 | 2 | 0.33 | 10 | 1.66 | 0 | 0.00 | 0 | 0.00 | 3 | 0.50 | 15 | 2.49 | 603 | 100 |
| 71 | LA PAZ | 15 | 5 | 1.19 | 38 | 9.07 | 357 | 85.20 | 0 | 0.00 | 8 | 1.91 | 408 | 97.37 | 3 | 0.72 | 0 | 0.00 | 5 | 1.19 | 0 | 0.00 | 0 | 0.00 | 3 | 0.72 | 11 | 2.63 | 419 | 100 |
| 100 | TEXCOCO | 15 | 2 | 0.63 | 39 | 12.26 | 263 | 82.70 | 0 | 0.00 | 6 | 1.89 | 310 | 97.48 | 0 | 0.00 | 0 | 0.00 | 8 | 2.52 | 0 | 0.00 | 0 | 0.00 | 0 | 0.00 | 8 | 2.52 | 318 | 100 |
| 26 | CHALCO | 17 | 6 | 1.41 | 40 | 9.39 | 359 | 84.27 | 0 | 0.00 | 8 | 1.88 | 413 | 96.95 | 0 | 0.00 | 8 | 1.88 | 4 | 0.94 | 0 | 0.00 | 0 | 0.00 | 1 | 0.23 | 13 | 3.05 | 426 | 100 |
| 110 | TULTITLAN | 31 | 11 | 1.72 | 82 | 12.81 | 490 | 76.56 | 1 | 0.16 | 9 | 1.41 | 593 | 92.66 | 6 | 0.94 | 8 | 1.25 | 9 | 1.41 | 0 | 0.00 | 0 | 0.00 | 24 | 3.75 | 47 | 7.34 | 640 | 100 |
| 32 | CHIMALHUACAN | 36 | 12 | 1.12 | 62 | 5.81 | 895 | 83.88 | 0 | 0.00 | 14 | 1.31 | 983 | 92.13 | 5 | 0.47 | 4 | 0.37 | 24 | 2.25 | 0 | 0.00 | 0 | 0.00 | 51 | 4.78 | 84 | 7.87 | 1067 | 100 |
| 30 | CHICOLOAPAN | 10 | 1 | 0.59 | 27 | 15.98 | 135 | 79.88 | 0 | 0.00 | 2 | 1.18 | 165 | 97.63 | 0 | 0.00 | 1 | 0.59 | 2 | 1.18 | 0 | 0.00 | 0 | 0.00 | 1 | 0.59 | 4 | 2.37 | 169 | 100 |
| 60 | NEZAHUALCOYOTL | 84 | 19 | 0.79 | 250 | 10.35 | 2078 | 86.05 | 0 | 0.00 | 28 | 1.16 | 2375 | 98.34 | 5 | 0.21 | 3 | 0.12 | 31 | 1.28 | 0 | 0.00 | 0 | 0.00 | 1 | 0.04 | 40 | 1.66 | 2415 | 100 |
| 122 | VALLE DE CHALCO SOLIDARIDAD | 22 | 6 | 0.79 | 51 | 6.73 | 678 | 89.45 | 0 | 0.00 | 7 | 0.92 | 742 | 97.89 | 1 | 0.13 | 3 | 0.40 | 10 | 1.32 | 0 | 0.00 | 0 | 0.00 | 2 | 0.26 | 16 | 2.11 | 758 | 100 |

- **Boleta que contenga leyenda que abarque más de un espacio.**

Esta causa de anulación del voto se dio únicamente en el 2.08% del total de votos anulados analizados en la muestra; en el caso de los 20 municipios que se analizan Metepec fue el que mayor incidencia presentó con el 5.21%, seguido de Ecatepec de Morelos con el 4.61%. 9 municipios tuvieron una frecuencia menor a 2.0%, destacando Valle de Chalco Solidaridad en donde la incidencia fue de solamente 0.92%.

INSTITUTO ELECTORAL DEL ESTADO DE MÉXICO
SECRETARÍA EJECUTIVA GENERAL
DIRECCIÓN DE ORGANIZACIÓN - DIRECCIÓN DE CAPACITACIÓN

Tipo de votos nulos emitidos (Análisis de los 20 Municipios con 10 o más casillas de la Muestra)

CUADRO DE FRECUENCIAS DE LA FICHA DE ANÁLISIS PARA VOTACIÓN NULA EMITIDA DE LA ELECCIÓN DE AYUNTAMIENTOS (MUNICIPIOS CON UNA MUESTRA DE 10 Ó MÁS CASILLAS)

| CLAVE MUNICIPIO | MUNICIPIO | Total de Casillas Analizadas | Previstos (Art. 231 del CEEM) 8.1 | | | | | | | | | | No Previstos 8.2 | | | | | | | | | | Total No Previstos | | Total Votos Nulos | | | | | | | |
|-----------------|-----------------------------|------------------------------|-----------------------------------|------|--------------------------------|-------|----------------------------------------|-------|-------------------------------------------------|------|-----------------------------------------------------------|------|------------------|-------|--------------------------------------------------------|------|------------------------------------------------------|------|--------------------------------|------|----------------------------------------------------------------------------|------|--------------------|------|-------------------|------|---------------------------------------------------------------|-------|--------------|------|------|-----|
| | | | Boleta en blanco (sin marcar) | | Boleta cruzada en su totalidad | | Boleta con marca en más de un logotipo | | Boleta mutilada que afecta algún cuadro de ésta | | Boleta que contenga leyenda que abarque más de un espacio | | Total Previstos | | Boleta con marca distinta a las convencionales (x ó v) | | Boleta con leyenda sobre un solo recuadro o logotipo | | Voto a candidato no registrado | | Boleta marcada con algún elemento diferente al proporcionado en la casilla | | | | | | Boletas rotas o mutiladas que no afecten algún cuadro de ésta | | Otros ¿Cuál? | | | |
| | | | Abs. | % | Abs. | % | Abs. | % | Abs. | % | Abs. | % | Abs. | % | Abs. | % | Abs. | % | Abs. | % | Abs. | % | | | | | Abs. | % | Abs. | % | Abs. | % |
| 34 | ECATEPEC DE MORELOS | 115 | 56 | 6.29 | 353 | 39.66 | 306 | 34.38 | 4 | 0.45 | 41 | 4.61 | 760 | 85.39 | 11 | 1.24 | 7 | 0.79 | 79 | 8.88 | 5 | 0.56 | 0 | 0.00 | 28 | 3.15 | 130 | 14.61 | 890 | 100 | | |
| 82 | TECAMAC | 22 | 5 | 1.26 | 82 | 20.71 | 287 | 72.47 | 1 | 0.25 | 11 | 2.78 | 386 | 97.47 | 0 | 0.00 | 3 | 0.76 | 5 | 1.26 | 0 | 0.00 | 1 | 0.25 | 1 | 0.25 | 10 | 2.53 | 396 | 100 | | |
| 61 | NICOLAS ROMERO | 22 | 15 | 3.46 | 53 | 12.21 | 350 | 80.65 | 1 | 0.23 | 9 | 2.07 | 428 | 98.62 | 2 | 0.46 | 0 | 0.00 | 4 | 0.92 | 0 | 0.00 | 0 | 0.00 | 0 | 0.00 | 6 | 1.38 | 434 | 100 | | |
| 110 | TULTITLAN | 31 | 11 | 1.72 | 82 | 12.81 | 490 | 76.56 | 1 | 0.16 | 9 | 1.41 | 593 | 92.66 | 6 | 0.94 | 8 | 1.25 | 9 | 1.41 | 0 | 0.00 | 0 | 0.00 | 24 | 3.75 | 47 | 7.34 | 640 | 100 | | |
| 13 | ATIZAPAN DE ZARAGOZA | 34 | 11 | 1.59 | 86 | 12.46 | 548 | 79.42 | 1 | 0.14 | 14 | 2.03 | 660 | 95.65 | 10 | 1.45 | 0 | 0.00 | 4 | 0.58 | 0 | 0.00 | 0 | 0.00 | 16 | 2.32 | 30 | 4.35 | 690 | 100 | | |
| 25 | CUAUTITLAN IZCALLI | 36 | 3 | 0.38 | 114 | 14.39 | 638 | 80.56 | 1 | 0.13 | 18 | 2.27 | 774 | 97.73 | 2 | 0.25 | 4 | 0.51 | 12 | 1.52 | 0 | 0.00 | 0 | 0.00 | 0 | 0.00 | 0 | 0.00 | 18 | 2.27 | 792 | 100 |
| 105 | TLALNEPANTLA | 53 | 15 | 1.53 | 187 | 19.12 | 699 | 71.47 | 1 | 0.10 | 24 | 2.45 | 926 | 94.68 | 5 | 0.51 | 3 | 0.31 | 30 | 3.07 | 0 | 0.00 | 1 | 0.10 | 13 | 1.33 | 52 | 5.32 | 978 | 100 | | |
| 58 | NAUCALPAN DE JUÁREZ | 65 | 22 | 1.54 | 233 | 16.26 | 1048 | 73.13 | 1 | 0.07 | 32 | 2.23 | 1336 | 93.23 | 1 | 0.07 | 6 | 0.42 | 29 | 2.02 | 2 | 0.14 | 0 | 0.00 | 59 | 4.12 | 97 | 6.77 | 1433 | 100 | | |
| 60 | NEZAHUALCOYOTL | 84 | 19 | 0.79 | 250 | 10.35 | 2078 | 86.05 | 0 | 0.00 | 28 | 1.16 | 2375 | 98.34 | 5 | 0.21 | 3 | 0.12 | 31 | 1.28 | 0 | 0.00 | 0 | 0.00 | 1 | 0.04 | 40 | 1.66 | 2415 | 100 | | |
| 107 | TOLUCA | 51 | 32 | 3.89 | 194 | 23.57 | 508 | 61.73 | 0 | 0.00 | 30 | 3.65 | 764 | 92.83 | 1 | 0.12 | 4 | 0.49 | 23 | 2.79 | 0 | 0.00 | 1 | 0.12 | 30 | 3.65 | 59 | 7.17 | 823 | 100 | | |
| 32 | CHIMALHUACAN | 36 | 12 | 1.12 | 62 | 5.81 | 895 | 83.88 | 0 | 0.00 | 14 | 1.31 | 983 | 92.13 | 5 | 0.47 | 4 | 0.37 | 24 | 2.25 | 0 | 0.00 | 0 | 0.00 | 51 | 4.78 | 84 | 7.87 | 1067 | 100 | | |
| 40 | IXTAPALUCA | 29 | 3 | 0.50 | 87 | 14.43 | 486 | 80.60 | 0 | 0.00 | 12 | 1.99 | 588 | 97.51 | 0 | 0.00 | 2 | 0.33 | 10 | 1.66 | 0 | 0.00 | 0 | 0.00 | 3 | 0.50 | 15 | 2.49 | 603 | 100 | | |
| 122 | VALLE DE CHALCO SOLIDARIDAD | 22 | 6 | 0.79 | 51 | 6.73 | 678 | 89.45 | 0 | 0.00 | 7 | 0.92 | 742 | 97.89 | 1 | 0.13 | 3 | 0.40 | 10 | 1.32 | 0 | 0.00 | 0 | 0.00 | 2 | 0.26 | 16 | 2.11 | 758 | 100 | | |
| 20 | COACALCO DE BERRIOZÁBAL | 19 | 0 | 0.00 | 64 | 16.84 | 281 | 73.95 | 0 | 0.00 | 11 | 2.89 | 356 | 93.68 | 4 | 1.05 | 3 | 0.79 | 14 | 3.68 | 0 | 0.00 | 0 | 0.00 | 3 | 0.79 | 24 | 6.32 | 380 | 100 | | |
| 26 | CHALCO | 17 | 6 | 1.41 | 40 | 9.39 | 359 | 84.27 | 0 | 0.00 | 8 | 1.88 | 413 | 96.95 | 0 | 0.00 | 8 | 1.88 | 4 | 0.94 | 0 | 0.00 | 0 | 0.00 | 1 | 0.23 | 13 | 3.05 | 426 | 100 | | |
| 55 | METEPEC | 15 | 4 | 2.08 | 95 | 49.48 | 70 | 36.46 | 0 | 0.00 | 10 | 5.21 | 179 | 93.23 | 0 | 0.00 | 0 | 0.00 | 10 | 5.21 | 2 | 1.04 | 0 | 0.00 | 1 | 0.52 | 13 | 6.77 | 192 | 100 | | |
| 71 | LA PAZ | 15 | 5 | 1.19 | 38 | 9.07 | 357 | 85.20 | 0 | 0.00 | 8 | 1.91 | 408 | 97.37 | 3 | 0.72 | 0 | 0.00 | 5 | 1.19 | 0 | 0.00 | 0 | 0.00 | 3 | 0.72 | 11 | 2.63 | 419 | 100 | | |
| 100 | TEXCOCO | 15 | 2 | 0.63 | 39 | 12.26 | 263 | 82.70 | 0 | 0.00 | 6 | 1.89 | 310 | 97.48 | 0 | 0.00 | 0 | 0.00 | 8 | 2.52 | 0 | 0.00 | 0 | 0.00 | 0 | 0.00 | 8 | 2.52 | 318 | 100 | | |
| 38 | HUIXQUILUCAN | 14 | 5 | 1.70 | 49 | 16.67 | 202 | 68.71 | 0 | 0.00 | 11 | 3.74 | 267 | 90.82 | 0 | 0.00 | 1 | 0.34 | 12 | 4.08 | 0 | 0.00 | 0 | 0.00 | 14 | 4.76 | 27 | 9.18 | 294 | 100 | | |
| 30 | CHICOLAPAN | 10 | 1 | 0.59 | 27 | 15.98 | 135 | 79.88 | 0 | 0.00 | 2 | 1.18 | 165 | 97.63 | 0 | 0.00 | 1 | 0.59 | 2 | 1.18 | 0 | 0.00 | 0 | 0.00 | 1 | 0.59 | 4 | 2.37 | 169 | 100 | | |

- Boleta Mutilada que afecta algún Cuadro de ésta.

Esta causa de anulación del voto se dio únicamente en 13 casos (0.07% del total de votos anulados analizados en la muestra), presentándose 11 de ellos en 8 municipios de los analizados en este ejercicio, destacando el municipio de Ecatepec de Morelos con 4 casos en tanto que Tecámac, Nicolás Romero, Tultitlán, Atizapán de Zaragoza, Cuautitlán Izcalli, Tlalnepantla de Baz y Naucalpan de Juárez tuvieron 1 cada uno. Los 12 municipios restantes no tuvieron incidencia de este tipo.

INSTITUTO ELECTORAL DEL ESTADO DE MÉXICO
SECRETARÍA EJECUTIVA GENERAL
DIRECCIÓN DE ORGANIZACIÓN - DIRECCIÓN DE CAPACITACIÓN

Tipo de votos nulos emitidos (Análisis de los 20 Municipios con 10 o más casillas de la Muestra)

CUADRO DE FRECUENCIAS DE LA FICHA DE ANÁLISIS PARA VOTACIÓN NULA EMITIDA DE LA ELECCIÓN DE AYUNTAMIENTOS (MUNICIPIOS CON UNA MUESTRA DE 10 Ó MÁS CASILLAS)

| CLAVE MPIO | MUNICIPIO | Total de Casillas Analizadas | Previstos (Art. 231 del CEEM) 8.1 | | | | | | | | | | No Previstos 8.2 | | | | | | | | | | Total No Previstos | Total Votos Nulos | | | | | | |
|---------------|-----------------------------|------------------------------------|-----------------------------------|------|-----------------------------------|-------|----------------------------------------------|-------|-------------------------------------------------------|------|--------------------------------------------------------------------|------|------------------|-------|-----------------------------------------------------------------|------|---------------------------------------------------------------|------|-----------------------------------|------|----------------------------------------------------------------------------------------|------|--------------------|-------------------|------------------------------------------------------------------------|------|--------------|-------|------|-----|
| | | | Boleta en blanco (sin marcar) | | Boleta cruzada en su totalidad | | Boleta con marca en más de un logotipo | | Boleta mutilada que afecta algún cuadro de ésta | | Boleta que contenga leyenda que abarque más de un espacio | | Total Previstos | | Boleta con marca distinta a las convencionales (x ó v) | | Boleta con leyenda sobre un solo recuadro o logotipo | | Voto a candidato no registrado | | Boleta marcada con algún elemento diferente al proporcionado en la casilla | | | | Boletas rotas o mutiladas que no afecten algún cuadro de ésta | | Otros ¿Cuál? | | | |
| | | | Abs. | % | Abs. | % | Abs. | % | Abs. | % | Abs. | % | Abs. | % | Abs. | % | Abs. | % | Abs. | % | Abs. | % | | | Abs. | % | Abs. | % | Abs. | % |
| 32 | CHIMALHUACAN | 36 | 12 | 1.12 | 62 | 5.81 | 895 | 83.88 | 0 | 0.00 | 14 | 1.31 | 983 | 92.13 | 5 | 0.47 | 4 | 0.37 | 24 | 2.25 | 0 | 0.00 | 0 | 0.00 | 51 | 4.78 | 84 | 7.87 | 1067 | 100 |
| 38 | HUIXQUILUCAN | 14 | 5 | 1.70 | 49 | 16.67 | 202 | 68.71 | 0 | 0.00 | 11 | 3.74 | 267 | 90.82 | 0 | 0.00 | 1 | 0.34 | 12 | 4.08 | 0 | 0.00 | 0 | 0.00 | 14 | 4.76 | 27 | 9.18 | 294 | 100 |
| 58 | NAUCALPAN DE JUÁREZ | 65 | 22 | 1.54 | 233 | 16.26 | 1048 | 73.13 | 1 | 0.07 | 32 | 2.23 | 1336 | 93.23 | 1 | 0.07 | 6 | 0.42 | 29 | 2.02 | 2 | 0.14 | 0 | 0.00 | 59 | 4.12 | 97 | 6.77 | 1433 | 100 |
| 110 | TULTITLAN | 31 | 11 | 1.72 | 82 | 12.81 | 490 | 76.56 | 0 | 0.16 | 9 | 1.41 | 593 | 92.66 | 6 | 0.94 | 8 | 1.25 | 9 | 1.41 | 0 | 0.00 | 0 | 0.00 | 24 | 3.75 | 47 | 7.34 | 640 | 100 |
| 107 | TOLUCA | 51 | 32 | 3.89 | 194 | 23.57 | 508 | 61.73 | 0 | 0.00 | 30 | 3.65 | 764 | 92.83 | 1 | 0.12 | 4 | 0.49 | 23 | 2.79 | 0 | 0.00 | 1 | 0.12 | 30 | 3.65 | 59 | 7.17 | 823 | 100 |
| 34 | ECATEPEC DE MORELOS | 115 | 56 | 6.29 | 353 | 39.66 | 306 | 34.38 | 4 | 0.45 | 41 | 4.61 | 760 | 85.39 | 11 | 1.24 | 7 | 0.79 | 79 | 8.88 | 5 | 0.56 | 0 | 0.00 | 28 | 3.15 | 130 | 14.61 | 890 | 100 |
| 13 | ATIZAPAN DE ZARAGOZA | 34 | 11 | 1.59 | 86 | 12.46 | 548 | 79.42 | 1 | 0.14 | 14 | 2.03 | 660 | 95.65 | 10 | 1.45 | 0 | 0.00 | 4 | 0.58 | 0 | 0.00 | 0 | 0.00 | 16 | 2.32 | 30 | 4.35 | 690 | 100 |
| 105 | TLALNEPANTLA | 53 | 15 | 1.53 | 187 | 19.12 | 699 | 71.47 | 1 | 0.10 | 24 | 2.45 | 926 | 94.68 | 5 | 0.51 | 3 | 0.31 | 30 | 3.07 | 0 | 0.00 | 1 | 0.10 | 13 | 1.33 | 52 | 5.32 | 978 | 100 |
| 20 | COACALCO DE BERRIOZÁBAL | 19 | 0 | 0.00 | 64 | 16.84 | 281 | 73.95 | 0 | 0.00 | 11 | 2.89 | 356 | 93.68 | 4 | 1.05 | 3 | 0.79 | 14 | 3.68 | 0 | 0.00 | 0 | 0.00 | 3 | 0.79 | 24 | 6.32 | 380 | 100 |
| 71 | LA PAZ | 15 | 5 | 1.19 | 38 | 9.07 | 357 | 85.20 | 0 | 0.00 | 8 | 1.91 | 408 | 97.37 | 3 | 0.72 | 0 | 0.00 | 5 | 1.19 | 0 | 0.00 | 0 | 0.00 | 3 | 0.72 | 11 | 2.63 | 419 | 100 |
| 30 | CHICOLAPAN | 10 | 1 | 0.59 | 27 | 15.98 | 135 | 79.88 | 0 | 0.00 | 2 | 1.18 | 165 | 97.63 | 0 | 0.00 | 1 | 0.59 | 2 | 1.18 | 0 | 0.00 | 0 | 0.00 | 1 | 0.59 | 4 | 2.37 | 169 | 100 |
| 55 | METEPEC | 15 | 4 | 2.08 | 95 | 49.48 | 70 | 36.46 | 0 | 0.00 | 10 | 5.21 | 179 | 93.23 | 0 | 0.00 | 0 | 0.00 | 10 | 5.21 | 2 | 1.04 | 0 | 0.00 | 1 | 0.52 | 13 | 6.77 | 192 | 100 |
| 40 | IXTAPALUCA | 29 | 3 | 0.50 | 87 | 14.43 | 486 | 80.60 | 0 | 0.00 | 12 | 1.99 | 588 | 97.51 | 0 | 0.00 | 2 | 0.33 | 10 | 1.66 | 0 | 0.00 | 0 | 0.00 | 3 | 0.50 | 15 | 2.49 | 603 | 100 |
| 122 | VALLE DE CHALCO SOLIDARIDAD | 22 | 6 | 0.79 | 51 | 6.73 | 678 | 89.45 | 0 | 0.00 | 7 | 0.92 | 742 | 97.89 | 1 | 0.13 | 3 | 0.40 | 10 | 1.32 | 0 | 0.00 | 0 | 0.00 | 2 | 0.26 | 16 | 2.11 | 758 | 100 |
| 82 | TECAMAC | 22 | 5 | 1.26 | 82 | 20.71 | 287 | 72.47 | 1 | 0.25 | 11 | 2.78 | 386 | 97.47 | 0 | 0.00 | 3 | 0.76 | 5 | 1.26 | 0 | 0.00 | 1 | 0.25 | 1 | 0.25 | 10 | 2.53 | 396 | 100 |
| 26 | CHALCO | 17 | 6 | 1.41 | 40 | 9.39 | 359 | 84.27 | 0 | 0.00 | 8 | 1.88 | 413 | 96.95 | 0 | 0.00 | 8 | 1.88 | 4 | 0.94 | 0 | 0.00 | 0 | 0.00 | 1 | 0.23 | 13 | 3.05 | 426 | 100 |
| 60 | NEZAHUALCOYOTL | 84 | 19 | 0.79 | 250 | 10.35 | 2078 | 86.05 | 0 | 0.00 | 28 | 1.16 | 2375 | 98.34 | 5 | 0.21 | 3 | 0.12 | 31 | 1.28 | 0 | 0.00 | 0 | 0.00 | 1 | 0.04 | 40 | 1.66 | 2415 | 100 |
| 25 | CUAUTITLAN IZCALLI | 36 | 3 | 0.38 | 114 | 14.39 | 638 | 80.56 | 1 | 0.13 | 18 | 2.27 | 774 | 97.73 | 2 | 0.25 | 4 | 0.51 | 12 | 1.52 | 0 | 0.00 | 0 | 0.00 | 0 | 0.00 | 18 | 2.27 | 792 | 100 |
| 61 | NICOLAS ROMERO | 22 | 15 | 3.46 | 53 | 12.21 | 350 | 80.65 | 1 | 0.23 | 9 | 2.07 | 428 | 98.62 | 2 | 0.46 | 0 | 0.00 | 4 | 0.92 | 0 | 0.00 | 0 | 0.00 | 0 | 0.00 | 6 | 1.38 | 434 | 100 |
| 100 | TEXCOCO | 15 | 2 | 0.63 | 39 | 12.26 | 263 | 82.70 | 0 | 0.00 | 6 | 1.89 | 310 | 97.48 | 0 | 0.00 | 0 | 0.00 | 8 | 2.52 | 0 | 0.00 | 0 | 0.00 | 0 | 0.00 | 8 | 2.52 | 318 | 100 |

- Otra Causa No Prevista.

Del total de 1,251 casos en donde se detectó una causa no prevista para anular los votos, 649 (poco más de la mitad de las no previstas) se debieron a Otras Causas, lo que representó el 3.36% del total de votos anulados en la muestra. De estos, en una gran mayoría (623) se observó que la boleta había sido marcada dentro de un solo recuadro, por lo que no se identificó una causa para su anulación. En 17 boletas se observó una leyenda adicional fuera de los recuadros, en tanto que en 9 se detectó alguna marca fuera de los recuadros. Del análisis por municipio se observa que en Chimalhuacán, Huixquilucan y Naucalpan de Juárez fueron los municipios en los que se presentó mayor incidencia de esta causa, con porcentajes de entre 4.12% y 4.78%. Sin embargo en los municipios de Cuautitlán Izcalli, Nicolás Romero y Texcoco la frecuencia de votos anulados por esta causa fue de 0.0% del total, en tanto que en 9 más, la incidencia fue menor al 1.0% del total.

INSTITUTO ELECTORAL DEL ESTADO DE MÉXICO
SECRETARÍA EJECUTIVA GENERAL
DIRECCIÓN DE ORGANIZACIÓN - DIRECCIÓN DE CAPACITACIÓN

Tipo de votos nulos emitidos (Análisis de los 20 Municipios con 10 o más casillas de la Muestra)

CUADRO DE FRECUENCIAS DE LA FICHA DE ANÁLISIS PARA VOTACIÓN NULA EMITIDA DE LA ELECCIÓN DE AYUNTAMIENTOS (MUNICIPIOS CON UNA MUESTRA DE 10 Ó MÁS CASILLAS)

| CLAVE MUNICIPIO | Total de Casillas Analizadas | Previstos (Art. 231 del CEEM) 8.1 | | | | | | | | | | No Previstos 8.2 | | | | | | | | | | Total No Previstos | | Total Votos Nulos | | | | | | |
|-----------------|------------------------------|-----------------------------------|----|--------------------------------|-----|----------------------------------------|------|-------------------------------------------------|---|-----------------------------------------------------------|----|------------------|------|--------------------------------------------------------|----|------------------------------------------------------|---|--------------------------------|----|----------------------------------------------------------------------------|---|--------------------|---|-------------------|----|---------------------------------------------------------------|-----|--------------|------|------|
| | | Boleta en blanco (sin marcar) | | Boleta cruzada en su totalidad | | Boleta con marca en más de un logotipo | | Boleta mutilada que afecta algún cuadro de ésta | | Boleta que contenga leyenda que abarque más de un espacio | | Total Previstos | | Boleta con marca distinta a las convencionales (x ó v) | | Boleta con leyenda sobre un solo recuadro o logotipo | | Voto a candidato no registrado | | Boleta marcada con algún elemento diferente al proporcionado en la casilla | | | | | | Boletas rotas o mutiladas que no afecten algún cuadro de ésta | | Otros ¿Cuál? | | |
| | | Abs. | % | Abs. | % | Abs. | % | Abs. | % | Abs. | % | Abs. | % | Abs. | % | Abs. | % | Abs. | % | Abs. | % | | | | | Abs. | % | Abs. | % | Abs. |
| 34 | ECATEPEC DE MORELOS | 115 | 56 | 6.29 | 353 | 39.66 | 306 | 34.38 | 4 | 0.45 | 41 | 4.61 | 760 | 85.39 | 11 | 1.24 | 7 | 0.79 | 79 | 8.88 | 5 | 0.56 | 0 | 0.00 | 28 | 3.15 | 130 | 14.61 | 890 | 100 |
| 55 | METEPEC | 15 | 4 | 2.08 | 95 | 49.48 | 70 | 36.46 | 0 | 0.00 | 10 | 5.21 | 179 | 93.23 | 0 | 0.00 | 0 | 0.00 | 10 | 5.21 | 2 | 1.04 | 0 | 0.00 | 1 | 0.52 | 13 | 6.77 | 192 | 100 |
| 38 | HUIXQUILUCAN | 14 | 5 | 1.70 | 49 | 16.67 | 202 | 68.71 | 0 | 0.00 | 11 | 3.74 | 267 | 90.82 | 0 | 0.00 | 1 | 0.34 | 12 | 4.08 | 0 | 0.00 | 0 | 0.00 | 14 | 4.76 | 27 | 9.18 | 294 | 100 |
| 20 | COACALCO DE BERRIOZÁBAL | 19 | 0 | 0.00 | 64 | 16.84 | 281 | 73.95 | 0 | 0.00 | 11 | 2.89 | 356 | 93.68 | 4 | 1.05 | 3 | 0.79 | 14 | 3.68 | 0 | 0.00 | 0 | 0.00 | 3 | 0.79 | 24 | 6.32 | 380 | 100 |
| 105 | TLALNEPANTLA | 53 | 15 | 1.53 | 187 | 19.12 | 699 | 71.47 | 1 | 0.10 | 24 | 2.45 | 926 | 94.68 | 5 | 0.51 | 3 | 0.31 | 30 | 3.07 | 0 | 0.00 | 1 | 0.10 | 13 | 1.33 | 52 | 5.32 | 978 | 100 |
| 107 | TOLUCA | 51 | 32 | 3.89 | 194 | 23.57 | 508 | 61.73 | 0 | 0.00 | 30 | 3.65 | 764 | 92.83 | 1 | 0.12 | 4 | 0.49 | 23 | 2.79 | 0 | 0.00 | 1 | 0.12 | 30 | 3.65 | 59 | 7.17 | 823 | 100 |
| 100 | TEXCOCO | 15 | 2 | 0.63 | 39 | 12.26 | 263 | 82.70 | 0 | 0.00 | 6 | 1.89 | 310 | 97.48 | 0 | 0.00 | 0 | 0.00 | 8 | 2.52 | 0 | 0.00 | 0 | 0.00 | 0 | 0.00 | 8 | 2.52 | 318 | 100 |
| 32 | CHIMALHUACAN | 36 | 12 | 1.12 | 62 | 5.81 | 895 | 83.88 | 0 | 0.00 | 14 | 1.31 | 983 | 92.13 | 5 | 0.47 | 4 | 0.37 | 24 | 2.25 | 0 | 0.00 | 0 | 0.00 | 51 | 4.78 | 84 | 7.87 | 1067 | 100 |
| 58 | NAUCALPAN DE JUÁREZ | 65 | 22 | 1.54 | 233 | 16.26 | 1048 | 73.13 | 1 | 0.07 | 32 | 2.23 | 1336 | 93.23 | 1 | 0.07 | 6 | 0.42 | 29 | 2.02 | 2 | 0.14 | 0 | 0.00 | 59 | 4.12 | 97 | 6.77 | 1433 | 100 |
| 40 | IXTAPALUCA | 29 | 3 | 0.50 | 87 | 14.43 | 486 | 80.60 | 0 | 0.00 | 12 | 1.99 | 588 | 97.51 | 0 | 0.00 | 2 | 0.33 | 10 | 1.66 | 0 | 0.00 | 0 | 0.00 | 3 | 0.50 | 15 | 2.49 | 603 | 100 |
| 25 | CUAUTITLAN IZCALLI | 36 | 3 | 0.38 | 114 | 14.39 | 638 | 80.56 | 1 | 0.13 | 18 | 2.27 | 774 | 97.73 | 2 | 0.25 | 4 | 0.51 | 12 | 1.52 | 0 | 0.00 | 0 | 0.00 | 0 | 0.00 | 18 | 2.27 | 792 | 100 |
| 110 | TULTITLAN | 31 | 11 | 1.72 | 82 | 12.81 | 490 | 76.56 | 1 | 0.16 | 9 | 1.41 | 593 | 92.66 | 6 | 0.94 | 8 | 1.25 | 9 | 1.41 | 0 | 0.00 | 0 | 0.00 | 24 | 3.75 | 47 | 7.34 | 640 | 100 |
| 122 | VALLE DE CHALCO SOLIDARIDAD | 22 | 6 | 0.79 | 51 | 6.73 | 678 | 89.45 | 0 | 0.00 | 7 | 0.92 | 742 | 97.89 | 1 | 0.13 | 3 | 0.40 | 10 | 1.32 | 0 | 0.00 | 0 | 0.00 | 2 | 0.26 | 16 | 2.11 | 758 | 100 |
| 60 | NEZAHUALCOYOTL | 84 | 19 | 0.79 | 250 | 10.35 | 2078 | 86.05 | 0 | 0.00 | 28 | 1.16 | 2375 | 98.34 | 5 | 0.21 | 3 | 0.12 | 31 | 1.28 | 0 | 0.00 | 0 | 0.00 | 1 | 0.04 | 40 | 1.66 | 2415 | 100 |
| 82 | TECAMAC | 22 | 5 | 1.26 | 82 | 20.71 | 287 | 72.47 | 1 | 0.25 | 11 | 2.78 | 386 | 97.47 | 0 | 0.00 | 3 | 0.76 | 5 | 1.26 | 0 | 0.00 | 1 | 0.25 | 1 | 0.25 | 10 | 2.53 | 396 | 100 |
| 71 | LA PAZ | 15 | 5 | 1.19 | 38 | 9.07 | 357 | 85.20 | 0 | 0.00 | 8 | 1.91 | 408 | 97.37 | 3 | 0.72 | 0 | 0.00 | 5 | 1.19 | 0 | 0.00 | 0 | 0.00 | 3 | 0.72 | 11 | 2.63 | 419 | 100 |
| 30 | CHICOLOAPAN | 10 | 1 | 0.59 | 27 | 15.98 | 135 | 79.88 | 0 | 0.00 | 2 | 1.18 | 165 | 97.63 | 0 | 0.00 | 1 | 0.59 | 2 | 1.18 | 0 | 0.00 | 0 | 0.00 | 1 | 0.59 | 4 | 2.37 | 169 | 100 |
| 26 | CHALCO | 17 | 6 | 1.41 | 40 | 9.39 | 359 | 84.27 | 0 | 0.00 | 8 | 1.88 | 413 | 96.95 | 0 | 0.00 | 8 | 1.88 | 4 | 0.94 | 0 | 0.00 | 0 | 0.00 | 1 | 0.23 | 13 | 3.05 | 426 | 100 |
| 61 | NICOLAS ROMERO | 22 | 15 | 3.46 | 53 | 12.21 | 350 | 80.65 | 1 | 0.23 | 9 | 2.07 | 428 | 98.62 | 2 | 0.46 | 0 | 0.00 | 4 | 0.92 | 0 | 0.00 | 0 | 0.00 | 0 | 0.00 | 6 | 1.38 | 434 | 100 |
| 13 | ATIZAPAN DE ZARAGOZA | 34 | 11 | 1.59 | 86 | 12.46 | 548 | 79.42 | 1 | 0.14 | 14 | 2.03 | 660 | 95.65 | 10 | 1.45 | 0 | 0.00 | 4 | 0.58 | 0 | 0.00 | 0 | 0.00 | 16 | 2.32 | 30 | 4.35 | 690 | 100 |

- Voto a Candidato No Registrado.

El voto para candidatos no registrados está previsto por el Código Electoral del Estado de México en su artículo 231 fracción III, que señala que "Los votos emitidos a favor de candidatos no registrados se asentarán en el acta por separado"; por tanto estos votos no debieran ser considerados como Nulos. Sin embargo del análisis realizado resultó que el 2.27% del total de votos (439) fueron considerados como votos nulos. En el análisis por municipio de este rubro destacan Ecatepec de Morelos, Metepec y Huixquilucan, en los que el porcentaje del total fue de 8.88%, 5.21% y 4.08% respectivamente; por el contrario, los municipios de Atizapán de Zaragoza, Nicolás Romero y Chalco no tuvieron este tipo de incidencia, además de 8 municipios más en los que el porcentaje fue menor al 1.0%.

INSTITUTO ELECTORAL DEL ESTADO DE MÉXICO
SECRETARÍA EJECUTIVA GENERAL

DIRECCIÓN DE ORGANIZACIÓN - DIRECCIÓN DE CAPACITACIÓN

Tipo de votos nulos emitidos (Análisis de los 20 Municipios con 10 o más casillas de la Muestra)

CUADRO DE FRECUENCIAS DE LA FICHA DE ANÁLISIS PARA VOTACIÓN NULA EMITIDA DE LA ELECCIÓN DE AYUNTAMIENTOS (MUNICIPIOS CON UNA MUESTRA DE 10 Ó MÁS CASILLAS)

| CLAVE MUNICIPIO | MUNICIPIO | Total de Casillas Analizadas | Previstos (Art. 231 del CEEM) 8.1 | | | | | | | | | | No Previstos 8.2 | | | | | | | | | | Total No Previstos | | Total Votos Nulos | | | | | |
|-----------------|-----------------------------|------------------------------|-----------------------------------|------|--------------------------------|-------|----------------------------------------|-------|-------------------------------------------------|------|-----------------------------------------------------------|------|------------------|-------|--------------------------------------------------------|------|------------------------------------------------------|------|--------------------------------|------|----------------------------------------------------------------------------|------|--------------------|------|-------------------|------|---------------------------------------------------------------|-------|--------------|-----|
| | | | Boleta en blanco (sin marcar) | | Boleta cruzada en su totalidad | | Boleta con marca en más de un logotipo | | Boleta mutilada que afecta algún cuadro de ésta | | Boleta que contenga leyenda que abarque más de un espacio | | Total Previstos | | Boleta con marca distinta a las convencionales (x ó v) | | Boleta con leyenda sobre un solo recuadro o logotipo | | Voto a candidato no registrado | | Boleta marcada con algún elemento diferente al proporcionado en la casilla | | | | | | Boletas rotas o mutiladas que no afecten algún cuadro de ésta | | Otros ¿Cuál? | |
| | | | Abs. | % | Abs. | % | Abs. | % | Abs. | % | Abs. | % | Abs. | % | Abs. | % | Abs. | % | Abs. | % | Abs. | % | | | | | Abs. | % | Abs. | % |
| 26 | CHALCO | 17 | 6 | 1.41 | 40 | 9.39 | 359 | 84.27 | 0 | 0.00 | 8 | 1.88 | 413 | 96.95 | 0 | 0.00 | 8 | 1.88 | 4 | 0.94 | 0 | 0.00 | 0 | 0.00 | 1 | 0.23 | 13 | 3.05 | 426 | 100 |
| 110 | TULTITLÁN | 31 | 11 | 1.72 | 82 | 12.81 | 490 | 76.56 | 1 | 0.16 | 9 | 1.41 | 593 | 92.66 | 6 | 0.94 | 8 | 1.25 | 9 | 1.41 | 0 | 0.00 | 0 | 0.00 | 24 | 3.75 | 47 | 7.34 | 640 | 100 |
| 20 | COACALCO DE BERRIOZÁBAL | 19 | 0 | 0.00 | 64 | 16.84 | 281 | 73.95 | 0 | 0.00 | 11 | 2.89 | 356 | 93.68 | 4 | 1.05 | 3 | 0.79 | 14 | 3.68 | 0 | 0.00 | 0 | 0.00 | 3 | 0.79 | 24 | 6.32 | 380 | 100 |
| 34 | ECATEPEC DE MORELOS | 115 | 56 | 6.29 | 353 | 39.66 | 306 | 34.38 | 4 | 0.45 | 41 | 4.61 | 760 | 85.39 | 11 | 1.24 | 7 | 0.79 | 79 | 8.88 | 5 | 0.56 | 0 | 0.00 | 28 | 3.15 | 130 | 14.61 | 890 | 100 |
| 82 | TECAMAC | 22 | 5 | 1.26 | 82 | 20.71 | 287 | 72.47 | 1 | 0.25 | 11 | 2.78 | 386 | 97.47 | 0 | 0.00 | 3 | 0.76 | 5 | 1.26 | 0 | 0.00 | 1 | 0.25 | 1 | 0.25 | 10 | 2.53 | 396 | 100 |
| 30 | CHICOLAPAN | 10 | 1 | 0.59 | 27 | 15.98 | 135 | 79.88 | 0 | 0.00 | 2 | 1.18 | 165 | 97.63 | 0 | 0.00 | 1 | 0.59 | 2 | 1.18 | 0 | 0.00 | 0 | 0.00 | 1 | 0.59 | 4 | 2.37 | 169 | 100 |
| 25 | CUAUTITLÁN IZCALLI | 36 | 3 | 0.38 | 114 | 14.39 | 638 | 80.56 | 1 | 0.13 | 18 | 2.27 | 774 | 97.73 | 2 | 0.25 | 4 | 0.51 | 12 | 1.52 | 0 | 0.00 | 0 | 0.00 | 0 | 0.00 | 18 | 2.27 | 792 | 100 |
| 107 | TOLUCA | 51 | 32 | 3.89 | 194 | 23.57 | 508 | 61.73 | 0 | 0.00 | 30 | 3.65 | 764 | 92.83 | 1 | 0.12 | 4 | 0.49 | 23 | 2.79 | 0 | 0.00 | 1 | 0.12 | 30 | 3.65 | 59 | 7.17 | 823 | 100 |
| 58 | NAUCALPAN DE JUÁREZ | 65 | 22 | 1.54 | 233 | 16.26 | 1048 | 73.13 | 1 | 0.07 | 32 | 2.23 | 1336 | 93.23 | 1 | 0.07 | 6 | 0.42 | 29 | 2.02 | 2 | 0.14 | 0 | 0.00 | 59 | 4.12 | 97 | 6.77 | 1433 | 100 |
| 122 | VALLE DE CHALCO SOLIDARIDAD | 22 | 6 | 0.79 | 51 | 6.73 | 678 | 89.45 | 0 | 0.00 | 7 | 0.92 | 742 | 97.89 | 1 | 0.13 | 3 | 0.40 | 10 | 1.32 | 0 | 0.00 | 0 | 0.00 | 2 | 0.26 | 16 | 2.11 | 758 | 100 |
| 32 | CHIMALHUACÁN | 36 | 12 | 1.12 | 62 | 5.81 | 895 | 83.88 | 0 | 0.00 | 14 | 1.31 | 983 | 92.13 | 5 | 0.47 | 4 | 0.37 | 24 | 2.25 | 0 | 0.00 | 0 | 0.00 | 51 | 4.78 | 84 | 7.87 | 1067 | 100 |
| 38 | HUIXQUILUCÁN | 14 | 5 | 1.70 | 49 | 16.67 | 202 | 68.71 | 0 | 0.00 | 11 | 3.74 | 267 | 90.82 | 0 | 0.00 | 1 | 0.34 | 12 | 4.08 | 0 | 0.00 | 0 | 0.00 | 14 | 4.76 | 27 | 9.18 | 294 | 100 |
| 40 | IXTAPALUCA | 29 | 3 | 0.50 | 87 | 14.43 | 486 | 80.60 | 0 | 0.00 | 12 | 1.99 | 588 | 97.51 | 0 | 0.00 | 2 | 0.33 | 10 | 1.66 | 0 | 0.00 | 0 | 0.00 | 3 | 0.50 | 15 | 2.49 | 603 | 100 |
| 105 | TLALNEPANTLA | 53 | 15 | 1.53 | 187 | 19.12 | 699 | 71.47 | 1 | 0.10 | 24 | 2.45 | 926 | 94.68 | 5 | 0.51 | 3 | 0.31 | 30 | 3.07 | 0 | 0.00 | 1 | 0.10 | 13 | 1.33 | 52 | 5.32 | 978 | 100 |
| 60 | NEZAHUALCOYOTL | 84 | 19 | 0.79 | 250 | 10.35 | 2078 | 86.05 | 0 | 0.00 | 28 | 1.16 | 2375 | 98.34 | 5 | 0.21 | 3 | 0.12 | 31 | 1.28 | 0 | 0.00 | 0 | 0.00 | 1 | 0.04 | 40 | 1.66 | 2415 | 100 |
| 13 | ATIZAPAN DE ZARAGOZA | 34 | 11 | 1.59 | 86 | 12.46 | 548 | 79.42 | 1 | 0.14 | 14 | 2.03 | 660 | 95.65 | 10 | 1.45 | 0 | 0.00 | 4 | 0.58 | 0 | 0.00 | 0 | 0.00 | 16 | 2.32 | 30 | 4.35 | 690 | 100 |
| 61 | NICOLÁS ROMERO | 22 | 15 | 3.46 | 53 | 12.21 | 350 | 80.65 | 1 | 0.23 | 9 | 2.07 | 428 | 98.62 | 2 | 0.46 | 0 | 0.00 | 4 | 0.92 | 0 | 0.00 | 0 | 0.00 | 0 | 0.00 | 6 | 1.38 | 434 | 100 |
| 55 | METEPEC | 15 | 4 | 2.08 | 95 | 49.48 | 70 | 36.46 | 0 | 0.00 | 10 | 5.21 | 179 | 93.23 | 0 | 0.00 | 0 | 0.00 | 10 | 5.21 | 2 | 1.04 | 0 | 0.00 | 1 | 0.52 | 13 | 6.77 | 192 | 100 |
| 71 | LA PAZ | 15 | 5 | 1.19 | 38 | 9.07 | 357 | 85.20 | 0 | 0.00 | 8 | 1.91 | 408 | 97.37 | 3 | 0.72 | 0 | 0.00 | 5 | 1.19 | 0 | 0.00 | 0 | 0.00 | 3 | 0.72 | 11 | 2.63 | 419 | 100 |
| 100 | TEXCOCO | 15 | 2 | 0.63 | 39 | 12.26 | 263 | 82.70 | 0 | 0.00 | 6 | 1.89 | 310 | 97.48 | 0 | 0.00 | 0 | 0.00 | 8 | 2.52 | 0 | 0.00 | 0 | 0.00 | 0 | 0.00 | 8 | 2.52 | 318 | 100 |

- Boleta con Leyenda sobre un solo Recuadro o Logotipo.

Esta causa de anulación del voto se dio únicamente en el 0.41% del total de votos anulados analizados en la muestra; solamente se presentó en 15 de los 20 municipios de este ejercicio, siendo los más significativos Chalco, Tultitlán, Coacalco de Berriozábal y Ecatepec de Morelos, con porcentajes de entre 1.88% y 0.79%.

INSTITUTO ELECTORAL DEL ESTADO DE MÉXICO
SECRETARÍA EJECUTIVA GENERAL

DIRECCIÓN DE ORGANIZACIÓN - DIRECCIÓN DE CAPACITACIÓN

Tipo de votos nulos emitidos (Análisis de los 20 Municipios con 10 o más casillas de la Muestra)

CUADRO DE FRECUENCIAS DE LA FICHA DE ANÁLISIS PARA VOTACIÓN NULA EMITIDA DE LA ELECCIÓN DE AYUNTAMIENTOS (MUNICIPIOS CON UNA MUESTRA DE 10 Ó MÁS CASILLAS)

| CLAVE MUNICIPIO | MUNICIPIO | Total de Casillas Analizadas | Previstos (Art. 231 del CEEM) 8.1 | | | | | | | | | | Total Previstos | No Previstos 8.2 | | | | | | | | | | Total No Previstos | Total Votos Nulos | | | | | |
|-----------------|-----------------------------|------------------------------|-----------------------------------|------|--------------------------------|-------|----------------------------------------|-------|-------------------------------------------------|------|-----------------------------------------------------------|------|-----------------|--------------------------------------------------------|------------------------------------------------------|--------------------------------|----------------------------------------------------------------------------|---------------------------------------------------------------|--------------|------|---|------|---|--------------------|-------------------|------|-----|-------|------|------|
| | | | Boleta en blanco (sin marcar) | | Boleta cruzada en su totalidad | | Boleta con marca en más de un logotipo | | Boleta mutilada que afecta algún cuadro de ésta | | Boleta que contenga leyenda que abarque más de un espacio | | | Boleta con marca distinta a las convencionales (x ó v) | Boleta con leyenda sobre un solo recuadro o logotipo | Voto a candidato no registrado | Boleta marcada con algún elemento diferente al proporcionado en la casilla | Boletas rotas o mutiladas que no afecten algún cuadro de ésta | Otros ¿Cuál? | | | | | | | | | | | |
| | | | Abs. | % | Abs. | % | Abs. | % | Abs. | % | Abs. | % | | | | | | | | Abs. | % | Abs. | % | | | Abs. | % | Abs. | % | Abs. |
| 13 | ATIZAPAN DE ZARAGOZA | 34 | 11 | 1.59 | 86 | 12.46 | 548 | 79.42 | 1 | 0.14 | 14 | 2.03 | 660 | 95.65 | 10 | 1.45 | 0 | 0.00 | 4 | 0.58 | 0 | 0.00 | 0 | 0.00 | 16 | 2.32 | 30 | 4.35 | 690 | 100 |
| 34 | ECATEPEC DE MORELOS | 115 | 56 | 6.29 | 353 | 39.66 | 306 | 34.38 | 4 | 0.45 | 41 | 4.61 | 760 | 85.39 | 11 | 1.24 | 7 | 0.79 | 79 | 8.88 | 5 | 0.56 | 0 | 0.00 | 28 | 3.15 | 130 | 14.61 | 890 | 100 |
| 20 | COACALCO DE BERRIOZÁBAL | 19 | 0 | 0.00 | 64 | 16.84 | 281 | 73.95 | 0 | 0.00 | 11 | 2.89 | 356 | 93.68 | 4 | 1.05 | 3 | 0.79 | 14 | 3.68 | 0 | 0.00 | 0 | 0.00 | 3 | 0.79 | 24 | 6.32 | 380 | 100 |
| 110 | TULTITLAN | 31 | 11 | 1.72 | 82 | 12.81 | 490 | 76.56 | 1 | 0.16 | 9 | 1.41 | 593 | 92.66 | 6 | 0.94 | 8 | 1.25 | 9 | 1.41 | 0 | 0.00 | 0 | 0.00 | 24 | 3.75 | 47 | 7.34 | 640 | 100 |
| 71 | LA PAZ | 15 | 5 | 1.19 | 38 | 9.07 | 357 | 85.20 | 0 | 0.00 | 8 | 1.91 | 408 | 97.37 | 3 | 0.72 | 0 | 0.00 | 5 | 1.19 | 0 | 0.00 | 0 | 0.00 | 3 | 0.72 | 11 | 2.63 | 419 | 100 |
| 105 | TLALNEPANTLA | 53 | 15 | 1.53 | 187 | 19.12 | 699 | 71.47 | 1 | 0.10 | 24 | 2.45 | 926 | 94.68 | 5 | 0.51 | 3 | 0.31 | 30 | 3.07 | 0 | 0.00 | 1 | 0.10 | 13 | 1.33 | 52 | 5.32 | 978 | 100 |
| 32 | CHIMALHUACAN | 36 | 12 | 1.12 | 62 | 5.81 | 895 | 83.88 | 0 | 0.00 | 14 | 1.31 | 983 | 92.13 | 5 | 0.47 | 4 | 0.37 | 24 | 2.25 | 0 | 0.00 | 0 | 0.00 | 51 | 4.78 | 84 | 7.87 | 1067 | 100 |
| 61 | NICOLAS ROMERO | 22 | 15 | 3.46 | 53 | 12.21 | 350 | 80.65 | 1 | 0.23 | 9 | 2.07 | 428 | 98.62 | 2 | 0.46 | 0 | 0.00 | 4 | 0.92 | 0 | 0.00 | 0 | 0.00 | 0 | 0.00 | 6 | 1.38 | 434 | 100 |
| 25 | CUAUTITLAN IZCALLI | 36 | 3 | 0.38 | 114 | 14.39 | 638 | 80.56 | 1 | 0.13 | 18 | 2.27 | 774 | 97.73 | 2 | 0.25 | 4 | 0.51 | 12 | 1.52 | 0 | 0.00 | 0 | 0.00 | 0 | 0.00 | 18 | 2.27 | 792 | 100 |
| 60 | NEZAHUALCOYOTL | 84 | 19 | 0.79 | 250 | 10.35 | 2078 | 86.05 | 0 | 0.00 | 28 | 1.16 | 2375 | 98.34 | 5 | 0.21 | 3 | 0.12 | 31 | 1.28 | 0 | 0.00 | 0 | 0.00 | 1 | 0.04 | 40 | 1.66 | 2415 | 100 |
| 122 | VALLE DE CHALCO SOLIDARIDAD | 22 | 6 | 0.79 | 51 | 6.73 | 678 | 89.45 | 0 | 0.00 | 7 | 0.92 | 742 | 97.89 | 1 | 0.13 | 3 | 0.40 | 10 | 1.32 | 0 | 0.00 | 0 | 0.00 | 2 | 0.26 | 16 | 2.11 | 758 | 100 |
| 107 | TOLUCA | 51 | 32 | 3.89 | 194 | 23.57 | 508 | 61.73 | 0 | 0.00 | 30 | 3.65 | 764 | 92.83 | 1 | 0.12 | 4 | 0.49 | 23 | 2.79 | 0 | 0.00 | 1 | 0.12 | 30 | 3.65 | 59 | 7.17 | 823 | 100 |
| 58 | NAUCALPAN DE JUÁREZ | 65 | 22 | 1.54 | 233 | 16.26 | 1048 | 73.13 | 1 | 0.07 | 32 | 2.23 | 1336 | 93.23 | 1 | 0.07 | 6 | 0.42 | 29 | 2.02 | 2 | 0.14 | 0 | 0.00 | 59 | 4.12 | 97 | 6.77 | 1433 | 100 |
| 40 | IXTAPALUCA | 29 | 3 | 0.50 | 87 | 14.43 | 486 | 80.60 | 0 | 0.00 | 12 | 1.99 | 588 | 97.51 | 0 | 0.00 | 2 | 0.33 | 10 | 1.66 | 0 | 0.00 | 0 | 0.00 | 3 | 0.50 | 15 | 2.49 | 603 | 100 |
| 82 | TECAMAC | 22 | 5 | 1.26 | 82 | 20.71 | 287 | 72.47 | 1 | 0.25 | 11 | 2.78 | 386 | 97.47 | 0 | 0.00 | 3 | 0.76 | 5 | 1.26 | 0 | 0.00 | 1 | 0.25 | 1 | 0.25 | 10 | 2.53 | 396 | 100 |
| 26 | CHALCO | 17 | 6 | 1.41 | 40 | 9.39 | 359 | 84.27 | 0 | 0.00 | 8 | 1.88 | 413 | 96.95 | 0 | 0.00 | 8 | 1.88 | 4 | 0.94 | 0 | 0.00 | 0 | 0.00 | 1 | 0.23 | 13 | 3.05 | 426 | 100 |
| 55 | METEPEC | 15 | 4 | 2.08 | 95 | 49.48 | 70 | 36.46 | 0 | 0.00 | 10 | 5.21 | 179 | 93.23 | 0 | 0.00 | 0 | 0.00 | 10 | 5.21 | 2 | 1.04 | 0 | 0.00 | 1 | 0.52 | 13 | 6.77 | 192 | 100 |
| 100 | TEXCOCO | 15 | 2 | 0.63 | 39 | 12.26 | 263 | 82.70 | 0 | 0.00 | 6 | 1.89 | 310 | 97.48 | 0 | 0.00 | 0 | 0.00 | 8 | 2.52 | 0 | 0.00 | 0 | 0.00 | 0 | 0.00 | 8 | 2.52 | 318 | 100 |
| 38 | HUIXQUILUCAN | 14 | 5 | 1.70 | 49 | 16.67 | 202 | 68.71 | 0 | 0.00 | 11 | 3.74 | 267 | 90.82 | 0 | 0.00 | 1 | 0.34 | 12 | 4.08 | 0 | 0.00 | 0 | 0.00 | 14 | 4.76 | 27 | 9.18 | 294 | 100 |
| 30 | CHICOLAPAN | 10 | 1 | 0.59 | 27 | 15.98 | 135 | 79.88 | 0 | 0.00 | 2 | 1.18 | 165 | 97.63 | 0 | 0.00 | 1 | 0.59 | 2 | 1.18 | 0 | 0.00 | 0 | 0.00 | 1 | 0.59 | 4 | 2.37 | 169 | 100 |

- Boleta con marca distinta a las convencionales.

Esta causa de anulación del voto se dio únicamente en el 0.35% del total de votos anulados analizados en la muestra; solamente se presentó en 13 de los 20 municipios analizados en este ejercicio, siendo los más significativos Atizapán de Zaragoza, Ecatepec de Morelos y Coacalco de Berriozábal, con porcentajes de incidencia de entre 1.45% y 1.05%.

**INSTITUTO ELECTORAL DEL ESTADO DE MÉXICO
SECRETARÍA EJECUTIVA GENERAL**

DIRECCIÓN DE ORGANIZACIÓN - DIRECCIÓN DE CAPACITACIÓN

Tipo de votos nulos emitidos (Análisis de los 20 Municipios con 10 o más casillas de la Muestra)

CUADRO DE FRECUENCIAS DE LA FICHA DE ANÁLISIS PARA VOTACIÓN NULA EMITIDA DE LA ELECCIÓN DE AYUNTAMIENTOS (MUNICIPIOS CON UNA MUESTRA DE 10 Ó MÁS CASILLAS)

| CLAVE MUNICIPIO | MUNICIPIO | Total de Casillas Analizadas | Previstos (Art. 231 del CEEM) 8.1 | | | | | | | | | | No Previstos 8.2 | | | | | | | | | | Total No Previstos | Total Votos Nulos | | | | | | |
|-----------------|-----------------------------|------------------------------|-----------------------------------|------|--------------------------------|-------|----------------------------------------|-------|-------------------------------------------------|------|-----------------------------------------------------------|------|------------------|-------|-------------------------------------------------------|------|------------------------------------------------------|------|--------------------------------|------|----------------------------------------------------------------------------|------|--------------------|-------------------|---------------------------------------------------------------|------|--------------|-------|------|-----|
| | | | Boleta en blanco (sin marcar) | | Boleta cruzada en su totalidad | | Boleta con marca en más de un logotipo | | Boleta mutilada que afecta algún cuadro de ésta | | Boleta que contenga leyenda que abarque más de un espacio | | Total Previstos | | Boleta con marca distinta a las convecionales (x ó v) | | Boleta con leyenda sobre un solo recuadro o logotipo | | Voto a candidato no registrado | | Boleta marcada con algún elemento diferente al proporcionado en la casilla | | | | Boletas rotas o mutiladas que no afecten algún cuadro de ésta | | Otros ¿Cuál? | | | |
| | | | Abs. | % | Abs. | % | Abs. | % | Abs. | % | Abs. | % | Abs. | % | Abs. | % | Abs. | % | Abs. | % | Abs. | % | | | Abs. | % | Abs. | % | Abs. | % |
| 55 | METEPEC | 15 | 4 | 2.08 | 95 | 49.48 | 70 | 36.46 | 0 | 0.00 | 10 | 5.21 | 179 | 93.23 | 0 | 0.00 | 0 | 0.00 | 10 | 5.21 | 2 | 1.04 | 0 | 0.00 | 1 | 0.52 | 13 | 6.77 | 192 | 100 |
| 34 | ECATEPEC DE MORELOS | 115 | 56 | 6.29 | 353 | 39.66 | 306 | 34.38 | 4 | 0.45 | 41 | 4.61 | 760 | 85.39 | 11 | 1.24 | 7 | 0.79 | 79 | 8.88 | 5 | 0.56 | 0 | 0.00 | 28 | 3.15 | 130 | 14.61 | 890 | 100 |
| 58 | NAUCALPAN DE JUÁREZ | 65 | 22 | 1.54 | 233 | 16.26 | 1048 | 73.13 | 1 | 0.07 | 32 | 2.23 | 1336 | 93.23 | 1 | 0.07 | 6 | 0.42 | 29 | 2.02 | 2 | 0.14 | 0 | 0.00 | 59 | 4.12 | 97 | 6.77 | 1433 | 100 |
| 60 | NEZAHUALCOYOTL | 84 | 19 | 0.79 | 250 | 10.35 | 2078 | 86.05 | 0 | 0.00 | 28 | 1.16 | 2375 | 98.34 | 5 | 0.21 | 3 | 0.12 | 31 | 1.28 | 0 | 0.00 | 0 | 0.00 | 1 | 0.04 | 40 | 1.66 | 2415 | 100 |
| 105 | TLALNEPANTLA | 53 | 15 | 1.53 | 187 | 19.12 | 699 | 71.47 | 1 | 0.10 | 24 | 2.45 | 926 | 94.68 | 5 | 0.51 | 3 | 0.31 | 30 | 3.07 | 0 | 0.00 | 1 | 0.10 | 13 | 1.33 | 52 | 5.32 | 978 | 100 |
| 107 | TOLUCA | 51 | 32 | 3.89 | 194 | 23.57 | 508 | 61.73 | 0 | 0.00 | 30 | 3.65 | 764 | 92.83 | 1 | 0.12 | 4 | 0.49 | 23 | 2.79 | 0 | 0.00 | 1 | 0.12 | 30 | 3.65 | 59 | 7.17 | 823 | 100 |
| 25 | CUAUTITLAN IZCALLI | 36 | 3 | 0.38 | 114 | 14.39 | 638 | 80.56 | 1 | 0.13 | 18 | 2.27 | 774 | 97.73 | 2 | 0.25 | 4 | 0.51 | 12 | 1.52 | 0 | 0.00 | 0 | 0.00 | 0 | 0.00 | 18 | 2.27 | 792 | 100 |
| 32 | CHIMALHUACAN | 36 | 12 | 1.12 | 62 | 5.81 | 895 | 83.88 | 0 | 0.00 | 14 | 1.31 | 983 | 92.13 | 5 | 0.47 | 4 | 0.37 | 24 | 2.25 | 0 | 0.00 | 0 | 0.00 | 51 | 4.78 | 84 | 7.87 | 1067 | 100 |
| 13 | ATIZAPAN DE ZARAGOZA | 34 | 11 | 1.59 | 86 | 12.46 | 548 | 79.42 | 1 | 0.14 | 14 | 2.03 | 660 | 95.65 | 10 | 1.45 | 0 | 0.00 | 4 | 0.58 | 0 | 0.00 | 0 | 0.00 | 16 | 2.32 | 30 | 4.35 | 690 | 100 |
| 110 | TULTITLAN | 31 | 11 | 1.72 | 82 | 12.81 | 490 | 76.56 | 1 | 0.16 | 9 | 1.41 | 593 | 92.66 | 6 | 0.94 | 8 | 1.25 | 9 | 1.41 | 0 | 0.00 | 0 | 0.00 | 24 | 3.75 | 47 | 7.34 | 640 | 100 |
| 40 | IXTAPALUCA | 29 | 3 | 0.50 | 87 | 14.43 | 486 | 80.60 | 0 | 0.00 | 12 | 1.99 | 588 | 97.51 | 0 | 0.00 | 2 | 0.33 | 10 | 1.66 | 0 | 0.00 | 0 | 0.00 | 3 | 0.50 | 15 | 2.49 | 603 | 100 |
| 61 | NICOLAS ROMERO | 22 | 15 | 3.46 | 53 | 12.21 | 350 | 80.65 | 1 | 0.23 | 9 | 2.07 | 428 | 98.62 | 2 | 0.46 | 0 | 0.00 | 4 | 0.92 | 0 | 0.00 | 0 | 0.00 | 0 | 0.00 | 6 | 1.38 | 434 | 100 |
| 82 | TECAMAC | 22 | 5 | 1.26 | 82 | 20.71 | 287 | 72.47 | 1 | 0.25 | 11 | 2.78 | 386 | 97.47 | 0 | 0.00 | 3 | 0.76 | 5 | 1.26 | 0 | 0.00 | 1 | 0.25 | 1 | 0.25 | 10 | 2.53 | 396 | 100 |
| 122 | VALLE DE CHALCO SOLIDARIDAD | 22 | 6 | 0.79 | 51 | 6.73 | 678 | 89.45 | 0 | 0.00 | 7 | 0.92 | 742 | 97.89 | 1 | 0.13 | 3 | 0.40 | 10 | 1.32 | 0 | 0.00 | 0 | 0.00 | 2 | 0.26 | 16 | 2.11 | 758 | 100 |
| 20 | COACALCO DE BERRIOZÁBAL | 19 | 0 | 0.00 | 64 | 16.84 | 281 | 73.95 | 0 | 0.00 | 11 | 2.89 | 356 | 93.68 | 4 | 1.05 | 3 | 0.79 | 14 | 3.68 | 0 | 0.00 | 0 | 0.00 | 3 | 0.79 | 24 | 6.32 | 380 | 100 |
| 26 | CHALCO | 17 | 6 | 1.41 | 40 | 9.39 | 359 | 84.27 | 0 | 0.00 | 8 | 1.88 | 413 | 96.95 | 0 | 0.00 | 8 | 1.88 | 4 | 0.94 | 0 | 0.00 | 0 | 0.00 | 1 | 0.23 | 13 | 3.05 | 426 | 100 |
| 71 | LA PAZ | 15 | 5 | 1.19 | 38 | 9.07 | 357 | 85.20 | 0 | 0.00 | 8 | 1.91 | 408 | 97.37 | 3 | 0.72 | 0 | 0.00 | 5 | 1.19 | 0 | 0.00 | 0 | 0.00 | 3 | 0.72 | 11 | 2.63 | 419 | 100 |
| 100 | TEXCOCO | 15 | 2 | 0.63 | 39 | 12.26 | 263 | 82.70 | 0 | 0.00 | 6 | 1.89 | 310 | 97.48 | 0 | 0.00 | 0 | 0.00 | 8 | 2.52 | 0 | 0.00 | 0 | 0.00 | 0 | 0.00 | 8 | 2.52 | 318 | 100 |
| 38 | HUIXQUILUCAN | 14 | 5 | 1.70 | 49 | 16.67 | 202 | 68.71 | 0 | 0.00 | 11 | 3.74 | 267 | 90.82 | 0 | 0.00 | 1 | 0.34 | 12 | 4.08 | 0 | 0.00 | 0 | 0.00 | 14 | 4.76 | 27 | 9.18 | 294 | 100 |
| 30 | CHICOLOAPAN | 10 | 1 | 0.59 | 27 | 15.98 | 135 | 79.88 | 0 | 0.00 | 2 | 1.18 | 165 | 97.63 | 0 | 0.00 | 1 | 0.59 | 2 | 1.18 | 0 | 0.00 | 0 | 0.00 | 1 | 0.59 | 4 | 2.37 | 169 | 100 |

- Boleta marcada con algún elemento disitnto al proporcionado en la casilla.

Esta causa de anulación del voto se dio de manera muy marginal, únicamente en el 0.07% del total de votos anulados analizados en la muestra y solamente en 3 de los 20 municipios analizados en este ejercicio, siendo éstos Metepec, Ecatepec de Morelos y Naucalpan de Juárez.

**INSTITUTO ELECTORAL DEL ESTADO DE MÉXICO
SECRETARÍA EJECUTIVA GENERAL**

DIRECCIÓN DE ORGANIZACIÓN - DIRECCIÓN DE CAPACITACIÓN

Tipo de votos nulos emitidos (Análisis de los 20 Municipios con 10 o más casillas de la Muestra)

CUADRO DE FRECUENCIAS DE LA FICHA DE ANÁLISIS PARA VOTACIÓN NULA EMITIDA DE LA ELECCIÓN DE AYUNTAMIENTOS (MUNICIPIOS CON UNA MUESTRA DE 10 Ó MÁS CASILLAS)

| CLAVE MUNICIPIO | MUNICIPIO | Total de Casillas Analizadas | Previstos (Art. 231 del CEEM) 8.1 | | | | | | | | | | No Previstos 8.2 | | | | | | | | | | Total No Previstos | | Total Votos Nulos | | | | | | | |
|-----------------|-----------------------------|------------------------------|-----------------------------------|------|--------------------------------|-------|----------------------------------------|-------|-------------------------------------------------|------|-----------------------------------------------------------|------|------------------|-------|--------------------------------------------------------|------|------------------------------------------------------|------|--------------------------------|------|----------------------------------------------------------------------------|------|--------------------|------|-------------------|------|---------------------------------------------------------------|-------|--------------|------|------|-----|
| | | | Boleta en blanco (sin marcar) | | Boleta cruzada en su totalidad | | Boleta con marca en más de un logotipo | | Boleta mutilada que afecta algún cuadro de ésta | | Boleta que contenga leyenda que abarque más de un espacio | | Total Previstos | | Boleta con marca distinta a las convencionales (x ó v) | | Boleta con leyenda sobre un solo recuadro o logotipo | | Voto a candidato no registrado | | Boleta marcada con algún elemento diferente al proporcionado en la casilla | | | | | | Boletas rotas o mutiladas que no afecten algún cuadro de ésta | | Otros ¿Cuál? | | | |
| | | | Abs. | % | Abs. | % | Abs. | % | Abs. | % | Abs. | % | Abs. | % | Abs. | % | Abs. | % | Abs. | % | Abs. | % | Abs. | % | Abs. | % | Abs. | % | Abs. | % | Abs. | % |
| 82 | TECAMAC | 22 | 5 | 1.26 | 82 | 20.71 | 287 | 72.47 | 1 | 0.25 | 11 | 2.78 | 386 | 97.47 | 0 | 0.00 | 3 | 0.76 | 5 | 1.26 | 0 | 0.00 | 1 | 0.25 | 1 | 0.25 | 10 | 2.53 | 396 | 100 | | |
| 107 | TOLUCA | 51 | 32 | 3.89 | 194 | 23.57 | 508 | 61.73 | 0 | 0.00 | 30 | 3.65 | 764 | 92.83 | 1 | 0.12 | 4 | 0.49 | 23 | 2.79 | 0 | 0.00 | 1 | 0.12 | 30 | 3.65 | 59 | 7.17 | 823 | 100 | | |
| 105 | TLALNEPANTLA | 53 | 15 | 1.53 | 187 | 19.12 | 699 | 71.47 | 1 | 0.10 | 24 | 2.45 | 926 | 94.68 | 5 | 0.51 | 3 | 0.31 | 30 | 3.07 | 0 | 0.00 | 1 | 0.10 | 13 | 1.33 | 52 | 5.32 | 978 | 100 | | |
| 34 | ECATEPEC DE MORELOS | 115 | 56 | 6.29 | 353 | 39.66 | 306 | 34.38 | 4 | 0.45 | 41 | 4.61 | 760 | 85.39 | 11 | 1.24 | 7 | 0.79 | 79 | 8.88 | 5 | 0.56 | 0 | 0.00 | 28 | 3.15 | 130 | 14.61 | 890 | 100 | | |
| 60 | NEZAHUALCOYOTL | 84 | 19 | 0.79 | 250 | 10.35 | 2078 | 86.05 | 0 | 0.00 | 28 | 1.16 | 2375 | 98.34 | 5 | 0.21 | 3 | 0.12 | 31 | 1.28 | 0 | 0.00 | 0 | 0.00 | 1 | 0.04 | 40 | 1.66 | 2415 | 100 | | |
| 58 | NAUCALPAN DE JUÁREZ | 65 | 22 | 1.54 | 233 | 16.26 | 1048 | 73.13 | 1 | 0.07 | 32 | 2.23 | 1336 | 93.23 | 1 | 0.07 | 6 | 0.42 | 29 | 2.02 | 2 | 0.14 | 0 | 0.00 | 59 | 4.12 | 97 | 6.77 | 1433 | 100 | | |
| 25 | CUAUTITLAN IZCALLI | 36 | 3 | 0.38 | 114 | 14.39 | 638 | 80.56 | 1 | 0.13 | 18 | 2.27 | 774 | 97.73 | 2 | 0.25 | 4 | 0.51 | 12 | 1.52 | 0 | 0.00 | 0 | 0.00 | 0 | 0.00 | 18 | 2.27 | 792 | 100 | | |
| 32 | CHIMALHUACAN | 36 | 12 | 1.12 | 62 | 5.81 | 895 | 83.88 | 0 | 0.00 | 14 | 1.31 | 983 | 92.13 | 5 | 0.47 | 4 | 0.37 | 24 | 2.25 | 0 | 0.00 | 0 | 0.00 | 51 | 4.78 | 84 | 7.87 | 1067 | 100 | | |
| 13 | ATIZAPAN DE ZARAGOZA | 34 | 11 | 1.59 | 86 | 12.46 | 548 | 79.42 | 1 | 0.14 | 14 | 2.03 | 660 | 95.65 | 10 | 1.45 | 0 | 0.00 | 4 | 0.58 | 0 | 0.00 | 0 | 0.00 | 16 | 2.32 | 30 | 4.35 | 690 | 100 | | |
| 110 | TULTITLAN | 31 | 11 | 1.72 | 82 | 12.81 | 490 | 76.56 | 1 | 0.16 | 9 | 1.41 | 593 | 92.66 | 6 | 0.94 | 8 | 1.25 | 9 | 1.41 | 0 | 0.00 | 0 | 0.00 | 24 | 3.75 | 47 | 7.34 | 640 | 100 | | |
| 40 | IXTAPALUCA | 29 | 3 | 0.50 | 87 | 14.43 | 486 | 80.60 | 0 | 0.00 | 12 | 1.99 | 588 | 97.51 | 0 | 0.00 | 2 | 0.33 | 10 | 1.66 | 0 | 0.00 | 0 | 0.00 | 3 | 0.50 | 15 | 2.49 | 603 | 100 | | |
| 61 | NICOLAS ROMERO | 22 | 15 | 3.46 | 53 | 12.21 | 350 | 80.65 | 1 | 0.23 | 9 | 2.07 | 428 | 98.62 | 2 | 0.46 | 0 | 0.00 | 4 | 0.92 | 0 | 0.00 | 0 | 0.00 | 0 | 0.00 | 0 | 0.00 | 6 | 1.38 | 434 | 100 |
| 122 | VALLE DE CHALCO SOLIDARIDAD | 22 | 6 | 0.79 | 51 | 6.73 | 678 | 89.45 | 0 | 0.00 | 7 | 0.92 | 742 | 97.89 | 1 | 0.13 | 3 | 0.40 | 10 | 1.32 | 0 | 0.00 | 0 | 0.00 | 2 | 0.26 | 16 | 2.11 | 758 | 100 | | |
| 20 | COACALCO DE BERRIOZÁBAL | 19 | 0 | 0.00 | 64 | 16.84 | 281 | 73.95 | 0 | 0.00 | 11 | 2.89 | 356 | 93.68 | 4 | 1.05 | 3 | 0.79 | 14 | 3.68 | 0 | 0.00 | 0 | 0.00 | 3 | 0.79 | 24 | 6.32 | 380 | 100 | | |
| 26 | CHALCO | 17 | 6 | 1.41 | 40 | 9.39 | 359 | 84.27 | 0 | 0.00 | 8 | 1.88 | 413 | 96.95 | 0 | 0.00 | 8 | 1.88 | 4 | 0.94 | 0 | 0.00 | 0 | 0.00 | 1 | 0.23 | 13 | 3.05 | 426 | 100 | | |
| 55 | METEPEC | 15 | 4 | 2.08 | 95 | 49.48 | 70 | 36.46 | 0 | 0.00 | 10 | 5.21 | 179 | 93.23 | 0 | 0.00 | 0 | 0.00 | 10 | 5.21 | 2 | 1.04 | 0 | 0.00 | 1 | 0.52 | 13 | 6.77 | 192 | 100 | | |
| 71 | LA PAZ | 15 | 5 | 1.19 | 38 | 9.07 | 357 | 85.20 | 0 | 0.00 | 8 | 1.91 | 408 | 97.37 | 3 | 0.72 | 0 | 0.00 | 5 | 1.19 | 0 | 0.00 | 0 | 0.00 | 3 | 0.72 | 11 | 2.63 | 419 | 100 | | |
| 100 | TEXCOCO | 15 | 2 | 0.63 | 39 | 12.26 | 263 | 82.70 | 0 | 0.00 | 6 | 1.89 | 310 | 97.48 | 0 | 0.00 | 0 | 0.00 | 8 | 2.52 | 0 | 0.00 | 0 | 0.00 | 0 | 0.00 | 8 | 2.52 | 318 | 100 | | |
| 38 | HUIXQUILUCAN | 14 | 5 | 1.70 | 49 | 16.67 | 202 | 68.71 | 0 | 0.00 | 11 | 3.74 | 267 | 90.82 | 0 | 0.00 | 1 | 0.34 | 12 | 4.08 | 0 | 0.00 | 0 | 0.00 | 14 | 4.76 | 27 | 9.18 | 294 | 100 | | |
| 30 | CHICOLAPAN | 10 | 1 | 0.59 | 27 | 15.98 | 135 | 79.88 | 0 | 0.00 | 2 | 1.18 | 165 | 97.63 | 0 | 0.00 | 1 | 0.59 | 2 | 1.18 | 0 | 0.00 | 0 | 0.00 | 1 | 0.59 | 4 | 2.37 | 169 | 100 | | |

- Boletas Rotas o Mutiladas que no afecten algún cuadro de ésta.

Esta causa de anulación del voto se dio únicamente en 3 casos (0.02% del total de votos anulados analizados en la muestra), presentándose únicamente en 3 municipios de los 20 analizados en este ejercicio, siendo éstos Tecámac, Toluca y Tlalnepantla de Baz.

CONCLUSIONES Y APORTACIONES DE MEJORA

Con base en los resultados generales analizados del presente estudio se concluye que de las 1,005 casillas de la muestra, por las dos elecciones analizadas que representan un total de 2,010 sobres de votos nulos, en 1,992 casos se contó con el documento correspondiente para el estudio, lo que representa el 99.10% del total de sobres a verificar, mientras que 18 casos que equivale al 0.9%, no fueron encontrados en los paquetes electorales correspondientes a las elecciones de Diputados a la Legislatura y Miembros de los Ayuntamientos 2012, entregados por los órganos desconcentrados del Instituto Electoral del Estado de México.

Este porcentaje de sobres de votos nulos debidamente integrados en los paquetes electorales refleja que tanto el diseño de este sobre como la capacitación impartida a los funcionarios de las mesas directivas de casilla fueron efectivos en cuanto a que permitieron la adecuada integración del paquete electoral una vez concluido el escrutinio y cómputo en las casillas.

Respecto al análisis de los resultados obtenidos del estudio, tanto a nivel general como en los concentrados distritales y municipales para el caso de la elección de ayuntamientos, se puede concluir lo siguiente:

Votos Anulados en la Elección de Diputados a la Legislatura del Estado de México 2012.

En cuanto a los resultados generales obtenidos y con base en el criterio establecido en el Protocolo del Estudio, de distinguir entre “Causas Previstas” y “Causas No Previstas”, se concluye que el 95.71% del total de votos anulados, toda

vez que fueron identificados dentro de las “Causas Previstas”, se trata de votos correctamente anulados en términos de lo que señala el artículo 231 del Código Electoral del Estado de México.

Dentro de las causas identificadas como Previstas, la mayor frecuencia fue la causa de “Boleta con marca en más de un Logotipo”, observándose 16 distritos con una incidencia superior al 80.0%.

Lo anterior puede atribuirse en buena medida a un error del ciudadano al emitir su voto, en parte debido al cambio en la Legislación Electoral respecto de la elección del año 2009, toda vez que en aquella ocasión se permitían las candidaturas comunes, además de la posible confusión que pudo haber generado el hecho de que simultáneamente se llevó a cabo la elección federal, cuya legislación contempla que los partidos que participen bajo la figura de coaliciones, conserven su emblema y en consecuencia el ciudadano pueda cruzar uno o más emblemas en la misma boleta sin que esto invalidara el sufragio.

Por otra parte, de acuerdo con los resultados del análisis no se puede establecer alguna causa de relación directa entre la existencia de coaliciones para la elección de diputados y el error en el voto, pues de los 5 distritos en los que ninguno de los partidos políticos participaron en coalición para esta elección (I y II de Toluca, XIII de Atlacomulco, XXI y XXXIII de Ecatepec), estos dos últimos tuvieron por arriba del 80% de votos anulados por esta causa, en tanto los 3 restantes estuvieron por arriba del 70%.

Tampoco se pudo apreciar una relación para esta causa de nulidad del voto de acuerdo con la tipología de las secciones, pues el porcentaje de votos anulados fue muy similar tanto en las casillas de las secciones que el Registro Federal de Electores cataloga como urbanas, como en las no urbanas.

Por todo esto, se puede concluir que esta causa de nulidad del voto estuvo influida en mayor medida por la confusión generada en la ciudadanía con la forma en que se puede votar por las coaliciones en las elecciones federales.

En cuanto a las demás causas identificadas como "Previstas", que en conjunto suman un 18.27% del total de votos anulados analizados, se concluye que se trata de votos que el propio ciudadano votante anuló de manera intencional o consciente, ejerciendo el derecho que la Ley prevé de emitir un sufragio con la boleta en blanco, cruzándola en su totalidad o escribiendo leyendas que abarcan más de un emblema o fuera de ellos.

Cabe mencionar que para el caso de votos anulados por introducir la boleta en blanco, sí se aprecia una mayor incidencia en las casillas de las secciones que el Registro Federal de Electores cataloga como no urbanas (3.2% del total de estas casillas) respecto de las casillas de secciones no urbanas (1.2% del total). Caso contrario ocurre con las restantes causas previstas, en donde se aprecia mayor incidencia en las casillas de secciones urbanas, destacando la causa de "Boleta cruzada en su totalidad", que representó el 15.48% de votos anulados en las casillas de secciones urbanas, contra el 10.79% en el caso de las casillas de secciones no urbanas.

En lo que respecta al 4.29% de votos identificados como votos anulados por "Causas No Previstas", de ellos el 1.82% se trata de votos a Candidatos No Registrados, mismos que conforme al artículo 231 fracción III del Código Electoral del Estado de México no debieron contabilizarse como votos nulos, y en consecuencia no debieron integrarse en estos sobres.

En este sentido, no se aprecia una relación para el voto a Candidatos no Registrados con la tipología de las secciones, si bien el porcentaje de este tipo de votos en las casillas de las secciones que el Registro Federal de Electores cataloga como urbanas fue ligeramente superior (1.99% del total), respecto de las casillas de secciones no urbanas (1.48%).

Una vez restados los votos a Candidatos No Registrados de los votos anulados por "Causas No Previstas", se identificó que el 2.47% del total de votos analizados fueron contabilizados como Nulos sin una causa justificada en lo que señala el Código Electoral del Estado de México. Este porcentaje se puede considerar bajo respecto del total de votos nulos, y más aún respecto de la votación total emitida en las casillas.

No obstante lo anterior, es recomendable que dentro de la capacitación electoral a los ciudadanos seleccionados para participar como funcionarios de mesas directivas de casilla, se enfatice en las diferentes etapas de capacitación, la importancia de identificar plenamente las causales que determinan la nulidad del voto emitido por el ciudadano, tomando en cuenta también los criterios que al respecto han emitido las instancias jurisdiccionales respecto de la intencionalidad del voto.

Votos Anulados en la Elección de Miembros de los Ayuntamientos del Estado de México 2012.

En cuanto a los resultados generales obtenidos y con base en el criterio de distinguir entre “Causas Previstas” y “Causas No Previstas”, se concluye que el 93.52% del total de votos anulados, toda vez que fueron identificados dentro de las “Causas Previstas”, se trata de votos correctamente anulados en términos de lo que señala el artículo 231 del Código Electoral del Estado de México.

Dentro de las causas identificadas como Previstas, la mayor frecuencia fue la causa de “Boleta con marca en más de un Logotipo”, observándose 12 distritos con una incidencia superior al 80.0%.

Lo anterior puede atribuirse en buena medida a un error del ciudadano al emitir su voto, en parte debido al cambio en la Legislación Electoral respecto de la elección del año 2009, toda vez que en aquella ocasión se permitían las candidaturas comunes, además de la posible confusión que pudo haber generado el hecho de que simultáneamente se llevó a cabo la elección federal, cuya legislación contempla que los partidos que participen bajo la figura de coaliciones, conserven su emblema y en consecuencia el ciudadano pueda cruzar uno o más emblemas en la misma boleta sin que esto invalidara el sufragio.

Cabe señalar que para el caso de la elección de ayuntamientos, de acuerdo con los resultados del análisis y toda vez que existió una coalición total que participó en los 125 municipios, además de diversas coaliciones parciales, no es posible establecer una relación directa entre la existencia de coaliciones para la elección de ayuntamientos y el error en el voto.

En cuanto a las demás causas identificadas como "Previstas", que en conjunto suman un 19.74% del total de votos anulados analizados, se concluye que se trata de votos que el propio ciudadano votante emitió de manera intencional o consciente, ejerciendo el derecho que la Ley prevé de emitir un sufragio con la boleta en blanco, cruzándola en su totalidad o escribiendo leyendas que abarcan más de un emblema o fuera de ellos.

En lo que respecta al 6.48% de votos identificados como votos anulados por "Causas No Previstas", de ellos el 2.27% se trata de votos a Candidatos No Registrados, mismos que conforme al artículo 231 fracción III del Código Electoral del Estado de México no debieron contabilizarse como votos nulos, y en consecuencia no debieron integrarse en estos sobres.

Una vez restados los votos a Candidatos No Registrados de los votos anulados por "Causas No Previstas", se identificó que el 4.21% del total de votos analizados fueron contabilizados como Nulos sin una causa justificada en lo que señala el Código Electoral del Estado de México. Este porcentaje se puede considerar bajo respecto del total de votos nulos, y más aún respecto de la votación total emitida en las casillas.

No obstante lo anterior, es recomendable que dentro de la capacitación electoral a los ciudadanos seleccionados para participar como funcionarios de mesas directivas de casilla, se enfatice en las diferentes etapas de capacitación, la importancia de identificar plenamente las causales que determinan la nulidad del voto emitido por el ciudadano, tomando en cuenta también los criterios que al respecto han emitido las instancias jurisdiccionales respecto de la intencionalidad del voto.

Conclusiones Generales

De acuerdo con los resultados arrojados por el estudio de cada una de las elecciones, se observa que existió una diferencia de 7,423 votos nulos encontrados en los sobres objeto de la muestra, pues se extrajeron 26,740 boletas de 1,000 sobres de la elección de Diputados a la Legislatura, contra 19,317 extraídas de 992 sobres de la elección de Miembros de los Ayuntamientos, con lo que se confirma la tendencia a una mayor votación nula reflejada en los resultados definitivos de la elección de Diputados a la Legislatura respecto de la de Miembros de los Ayuntamientos.

Esto pudiera encontrar su explicación en el hecho de que en el caso de la elección de Miembros de los Ayuntamientos, existió una coalición total de los partidos PRI, PVEM y Nueva Alianza, y en la elección de Diputados la coalición similar a ésta abarcó solamente 30 distritos electorales, mientras que en los 15 distritos restantes participaron como partidos en lo individual o bien en coaliciones parciales de solamente dos de estos partidos. Además, los otros partidos que también se coaligaron (PRD, PT, Movimiento Ciudadano) en la elección de Miembros de los Ayuntamientos participaron en coaliciones parciales integradas por estos tres partidos o solamente dos de ellos en 60 municipios.

Otra condicionante que puede haber incidido en el error del ciudadano al votar, es lo ya mencionado respecto de las elecciones concurrentes con las federales y las diferencias entre ambas legislaciones en cuanto a la conformación de las coaliciones, ya que mientras en la norma federal los partidos políticos coaligados conservan su emblema y se presentan en lo individual en las boletas electorales, en la local la figura de coaliciones obliga a los partidos políticos a registrar un emblema para esa coalición, mismo que es el que se presenta en la boleta electoral.

De los resultados del estudio, no se aprecia una posible relación del diseño de las boletas electorales para incidir en la votación anulada o inducir al ciudadano a emitir su voto de manera errónea, toda vez que las boletas cumplen cabalmente con lo que señala el Código Electoral del Estado de México.

De igual forma, de acuerdo con las causas identificadas para anular los votos, no se observa que la capacitación a los funcionarios de las mesas directivas de casilla incida significativamente para ello, pues en promedio el 94.6% del total de votos anulados, se identificó que fue por "Causas Previstas" por el artículo 231 del Código Electoral.

Aportaciones de mejora.

Es conveniente que en las diferentes etapas de capacitación a los ciudadanos que fungirán como funcionarios de Mesas Directivas de Casilla, se haga énfasis, además de lo que establece el Código Electoral para determinar la validez del voto, en el sentido de las sentencias que emitan las instancias jurisdiccionales al respecto, a efecto de disminuir significativamente el posible error de los funcionarios de casilla en cuanto a la valoración de la validez de los votos, tomando en cuenta también que estos ciudadanos tengan claro que los votos a candidatos No Registrados deben contabilizarse en ese apartado y no como votos nulos.

Por lo que corresponde a los votos nulos de manera no intencional o involuntaria, es conveniente que la Dirección de Capacitación de manera coordinada con la Unidad de Comunicación Social, diseñen una campaña que pueda ser

difundida durante los 30 días previos a la jornada electoral a través de los tiempos destinados al Instituto en los medios electrónicos, así como a través de inserciones en periódicos, revistas e internet, en la que se indique a la ciudadanía la forma correcta de cómo votar y en su caso, las diferencias existentes con las coaliciones a nivel federal de acuerdo con la legislación vigente.

Con el apoyo de los órganos desconcentrados del Instituto, será necesario detallar las opciones válidas de votación en particular para cada distrito electoral o cada municipio, de acuerdo a las coaliciones que en su caso, se conformen.

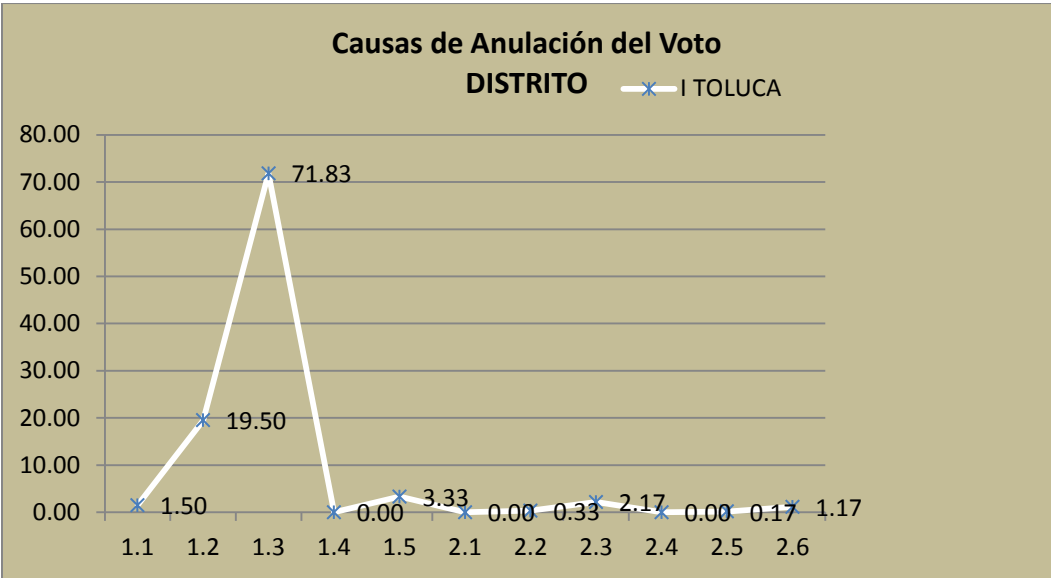
En este mismo sentido, es conveniente conminar a los partidos políticos que participen en coalición, a que evalúen la posibilidad de utilizar sus tiempos en radio y televisión para difundir la forma correcta de votar para que su sufragio cuente efectivamente a favor de sus candidatos.



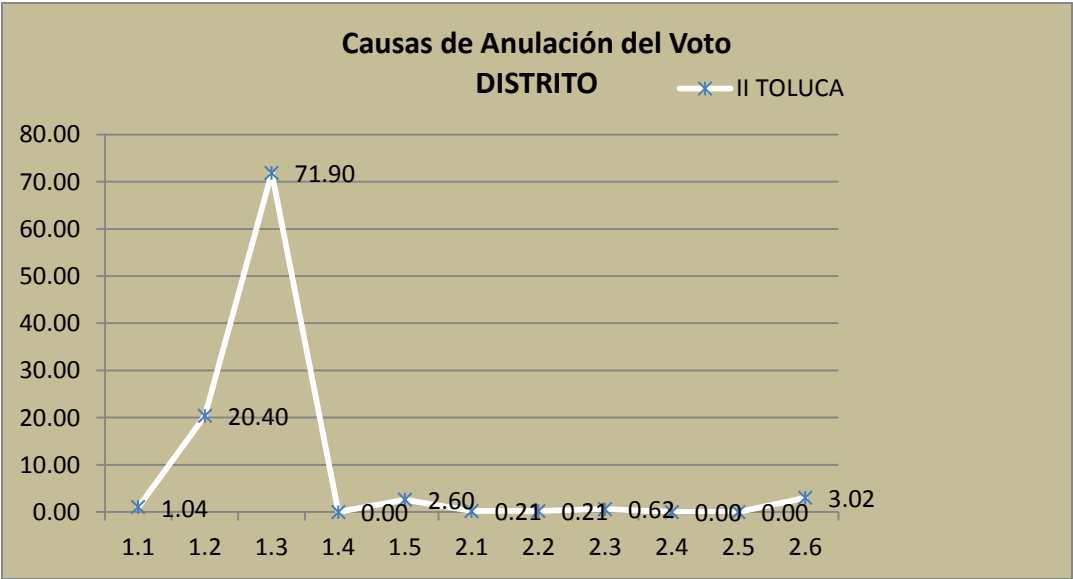
INSTITUTO DE ESTUDIOS DE MÉXICO
Benito Juárez
del Dr. Nájera

ANEXOS

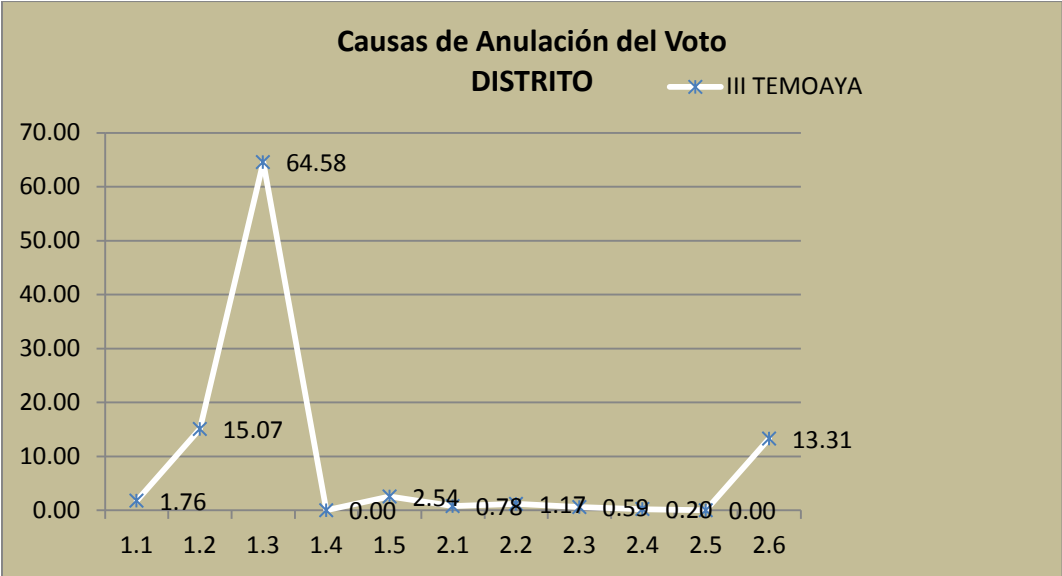
Elección de Diputados del Estado de México 2012 (Causas de Anulación de los Votos Por Distrito conforme a la Muestra).



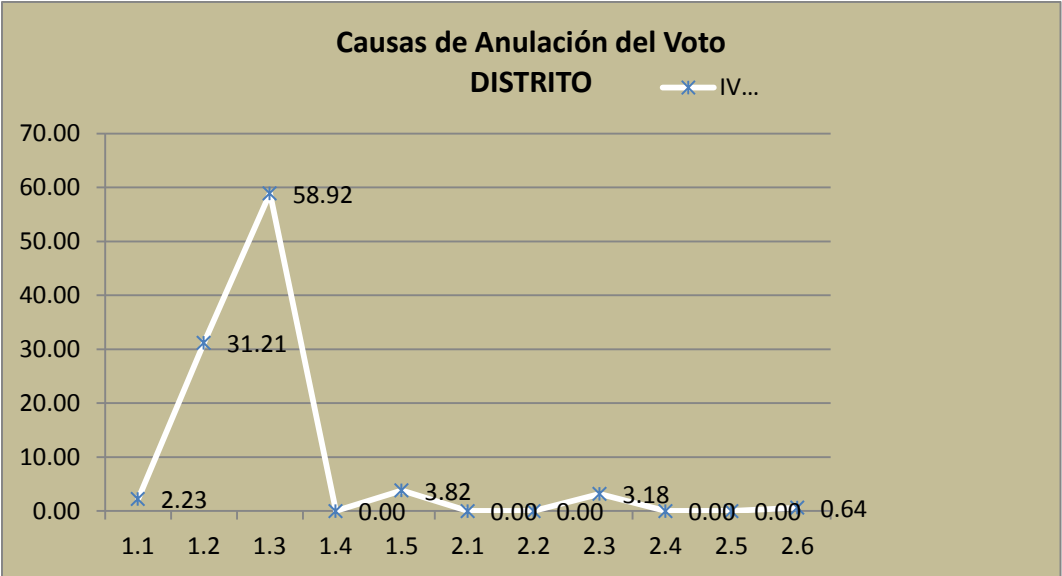
| Cve. | Causa |
|------|----------------------------------------------------------------------------|
| 1.1 | Boleta en Blanco (Sin marca) |
| 1.2 | Boleta cruzada en su totalidad |
| 1.3 | Boleta con marca en más de un logotipo |
| 1.4 | Boleta mutilada que afecte algún cuadro de ésta |
| 1.5 | Boleta con leyenda que abarque más de un espacio |
| 2.1 | Boleta con marca distinta a las convencionales |
| 2.2 | Boleta con leyenda sobre un solo recuadro o logotipo |
| 2.3 | Voto a Candidato No Registrado |
| 2.4 | Boleta marcada con algún elemento diferente al proporcionado en la casilla |
| 2.5 | Boleta rota o mutilada que no afecte algún recuadro de ésta |
| 2.6 | Otra |



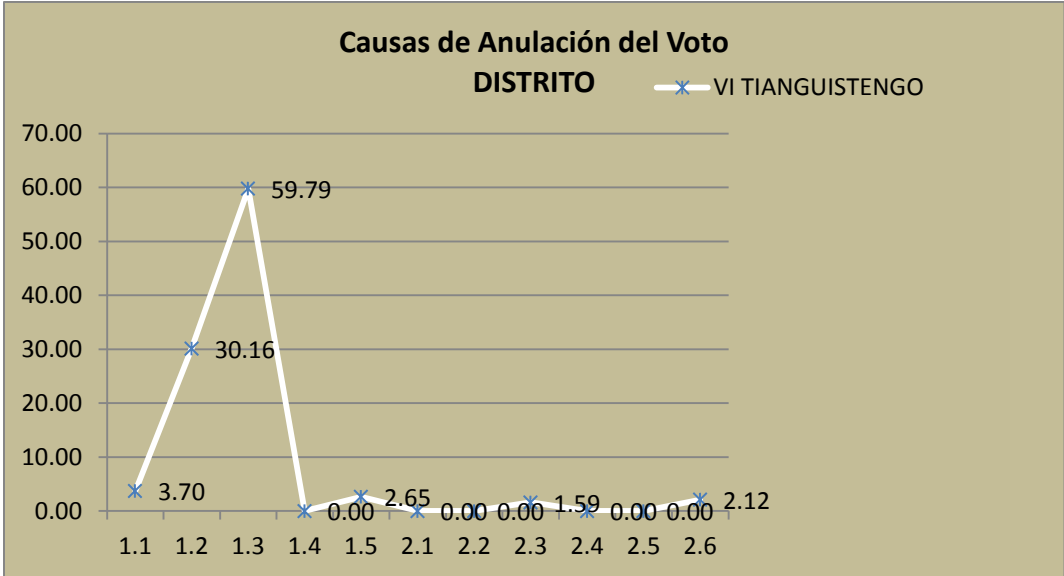
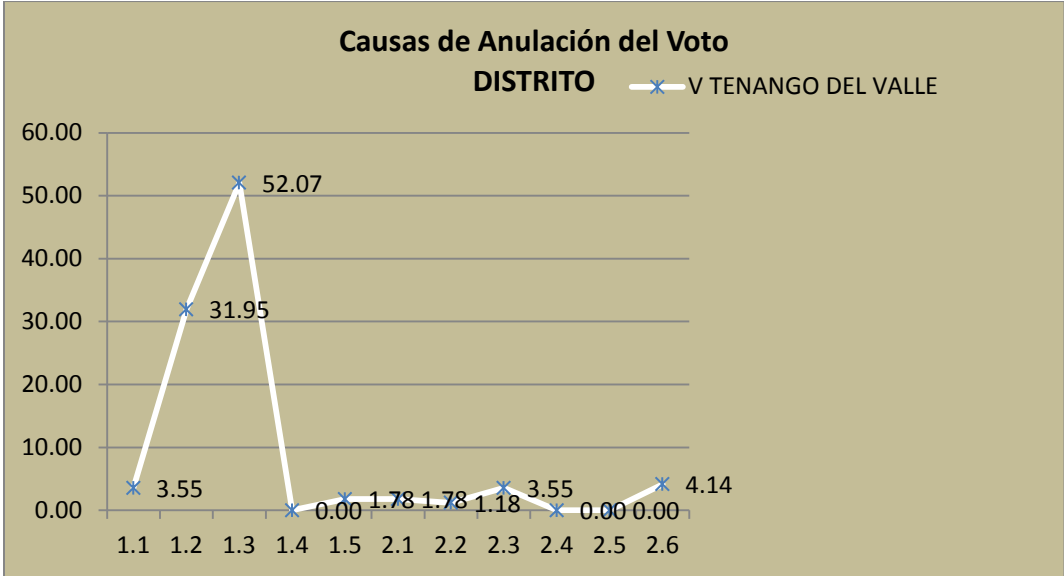
Elección de Diputados del Estado de México 2012 (Causas de Anulación de los Votos Por Distrito conforme a la Muestra).



| Cve. | Causa |
|-------|----------------------------------------------------------------------------|
| 1 . 1 | Boleta en Blanco (Sin marca) |
| 1 . 2 | Boleta cruzada en su totalidad |
| 1 . 3 | Boleta con marca en más de un logotipo |
| 1 . 4 | Boleta mutilada que afecte algún cuadro de ésta |
| 1 . 5 | Boleta con leyenda que abarque más de un espacio |
| 2 . 1 | Boleta con marca distinta a las convencionales |
| 2 . 2 | Boleta con leyenda sobre un solo recuadro o logotipo |
| 2 . 3 | Voto a Candidato No Registrado |
| 2 . 4 | Boleta marcada con algún elemento diferente al proporcionado en la casilla |
| 2 . 5 | Boleta rota o mutilada que no afecte algún recuadro de ésta |
| 2 . 6 | Otra |

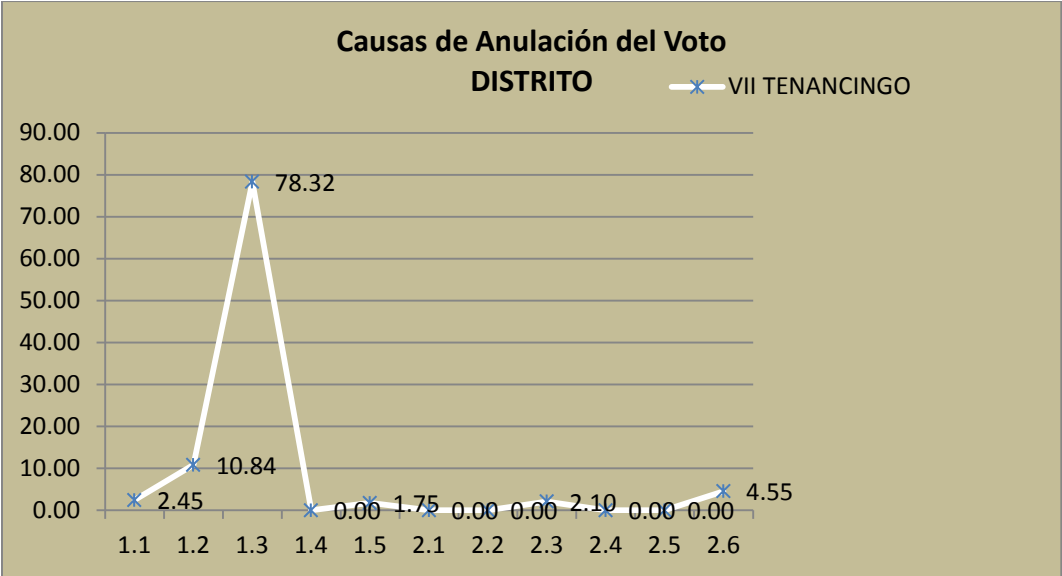


Elección de Diputados del Estado de México 2012 (Causas de Anulación de los Votos Por Distrito conforme a la Muestra).

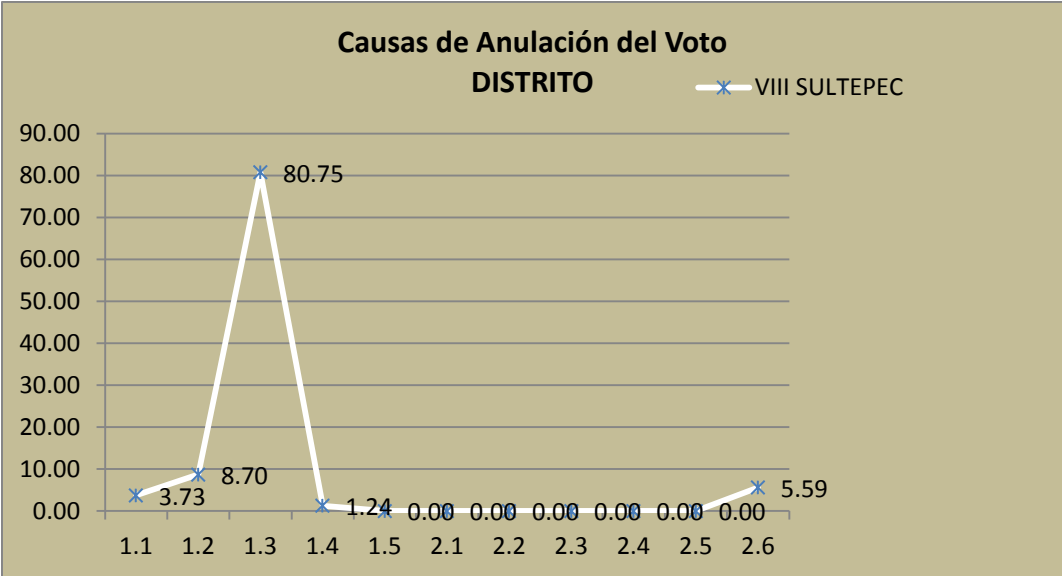


| Cve. | Causa |
|-------|----------------------------------------------------------------------------|
| 1 . 1 | Boleta en Blanco (Sin marca) |
| 1 . 2 | Boleta cruzada en su totalidad |
| 1 . 3 | Boleta con marca en más de un logotipo |
| 1 . 4 | Boleta mutilada que afecte algún cuadro de ésta |
| 1 . 5 | Boleta con leyenda que abarque más de un espacio |
| 2 . 1 | Boleta con marca distinta a las convencionales |
| 2 . 2 | Boleta con leyenda sobre un solo recuadro o logotipo |
| 2 . 3 | Voto a Candidato No Registrado |
| 2 . 4 | Boleta marcada con algún elemento diferente al proporcionado en la casilla |
| 2 . 5 | Boleta rota o mutilada que no afecte algún recuadro de ésta |
| 2 . 6 | Otra |

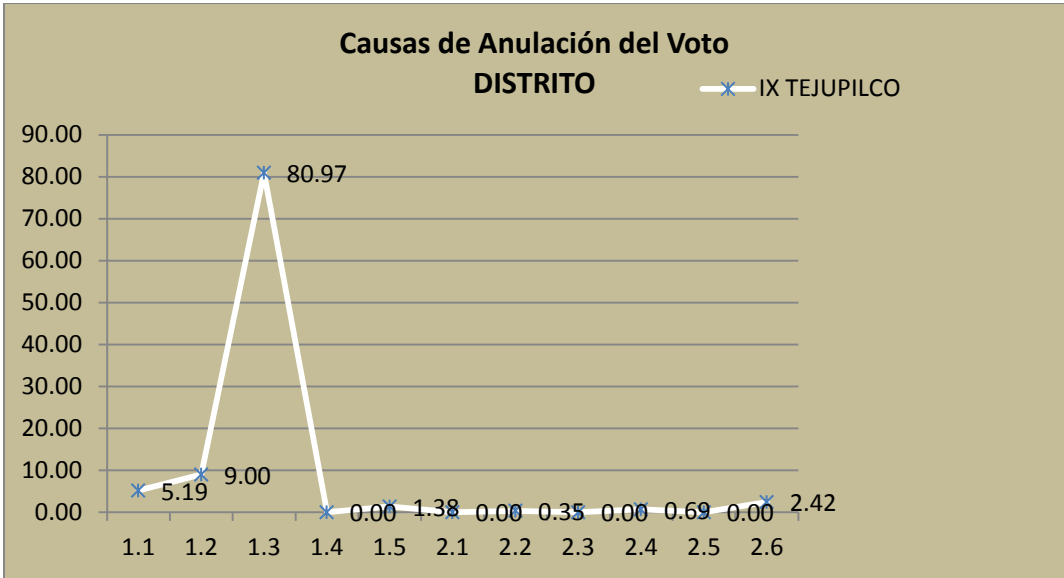
Elección de Diputados del Estado de México 2012 (Causas de Anulación de los Votos Por Distrito conforme a la Muestra).



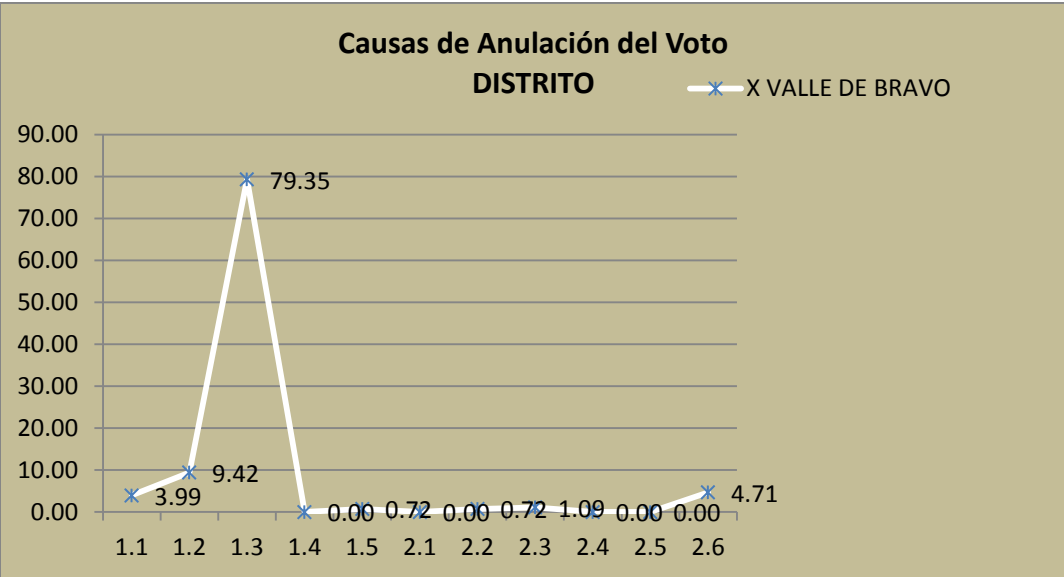
| Cve. | Causa |
|------|----------------------------------------------------------------------------|
| 1.1 | Boleta en Blanco (Sin marca) |
| 1.2 | Boleta cruzada en su totalidad |
| 1.3 | Boleta con marca en más de un logotipo |
| 1.4 | Boleta mutilada que afecte algún cuadro de ésta |
| 1.5 | Boleta con leyenda que abarque más de un espacio |
| 2.1 | Boleta con marca distinta a las convencionales |
| 2.2 | Boleta con leyenda sobre un solo recuadro o logotipo |
| 2.3 | Voto a Candidato No Registrado |
| 2.4 | Boleta marcada con algún elemento diferente al proporcionado en la casilla |
| 2.5 | Boleta rota o mutilada que no afecte algún recuadro de ésta |
| 2.6 | Otra |



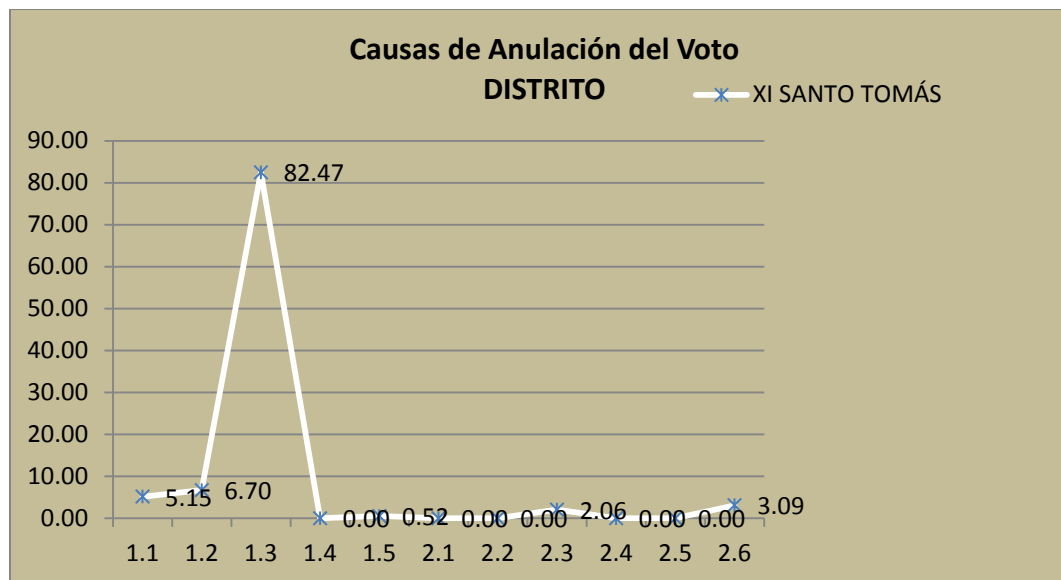
Elección de Diputados del Estado de México 2012 (Causas de Anulación de los Votos Por Distrito conforme a la Muestra).



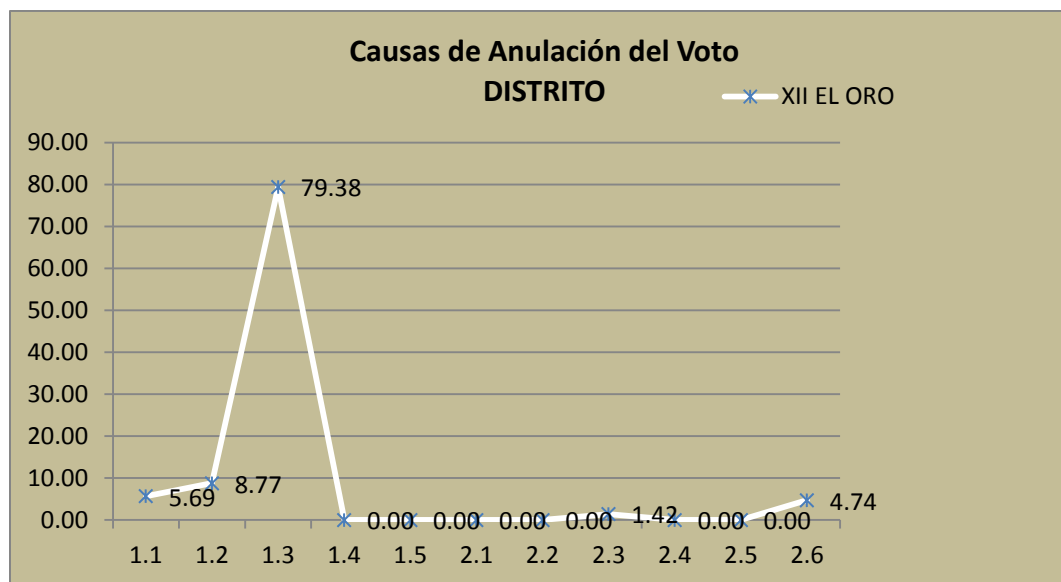
| Cve. | Causa |
|-------|----------------------------------------------------------------------------|
| 1 . 1 | Boleta en Blanco (Sin marca) |
| 1 . 2 | Boleta cruzada en su totalidad |
| 1 . 3 | Boleta con marca en más de un logotipo |
| 1 . 4 | Boleta mutilada que afecte algún cuadro de ésta |
| 1 . 5 | Boleta con leyenda que abarque más de un espacio |
| 2 . 1 | Boleta con marca distinta a las convencionales |
| 2 . 2 | Boleta con leyenda sobre un solo recuadro o logotipo |
| 2 . 3 | Voto a Candidato No Registrado |
| 2 . 4 | Boleta marcada con algún elemento diferente al proporcionado en la casilla |
| 2 . 5 | Boleta rota o mutilada que no afecte algún recuadro de ésta |
| 2 . 6 | Otra |



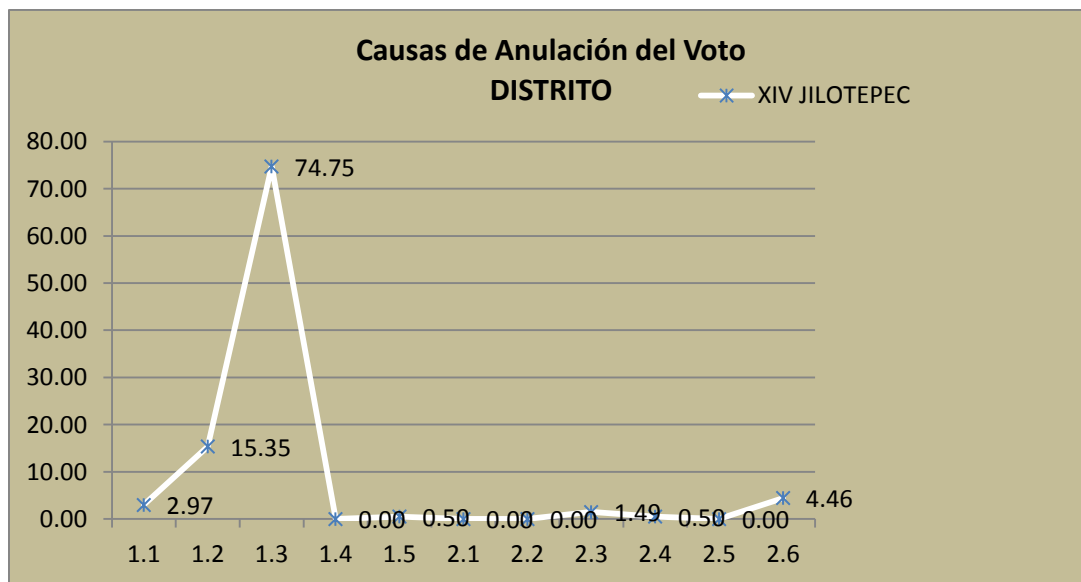
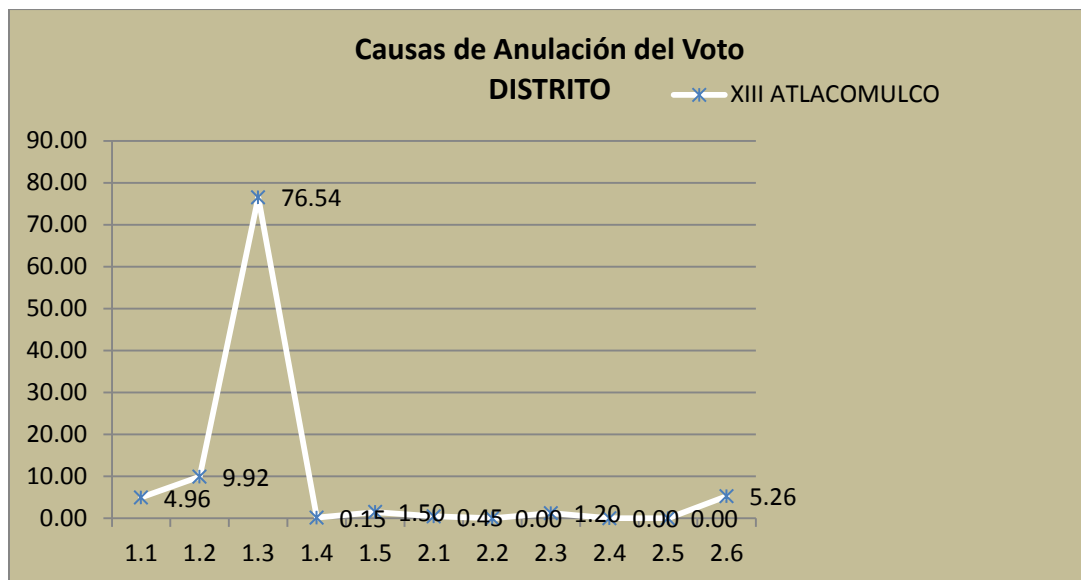
Elección de Diputados del Estado de México 2012 (Causas de Anulación de los Votos Por Distrito conforme a la Muestra).



| Cve. | Causa |
|-------|----------------------------------------------------------------------------|
| 1 . 1 | Boleta en Blanco (Sin marca) |
| 1 . 2 | Boleta cruzada en su totalidad |
| 1 . 3 | Boleta con marca en más de un logotipo |
| 1 . 4 | Boleta mutilada que afecte algún cuadro de ésta |
| 1 . 5 | Boleta con leyenda que abarque más de un espacio |
| 2 . 1 | Boleta con marca distinta a las convencionales |
| 2 . 2 | Boleta con leyenda sobre un solo recuadro o logotipo |
| 2 . 3 | Voto a Candidato No Registrado |
| 2 . 4 | Boleta marcada con algún elemento diferente al proporcionado en la casilla |
| 2 . 5 | Boleta rota o mutilada que no afecte algún recuadro de ésta |
| 2 . 6 | Otra |

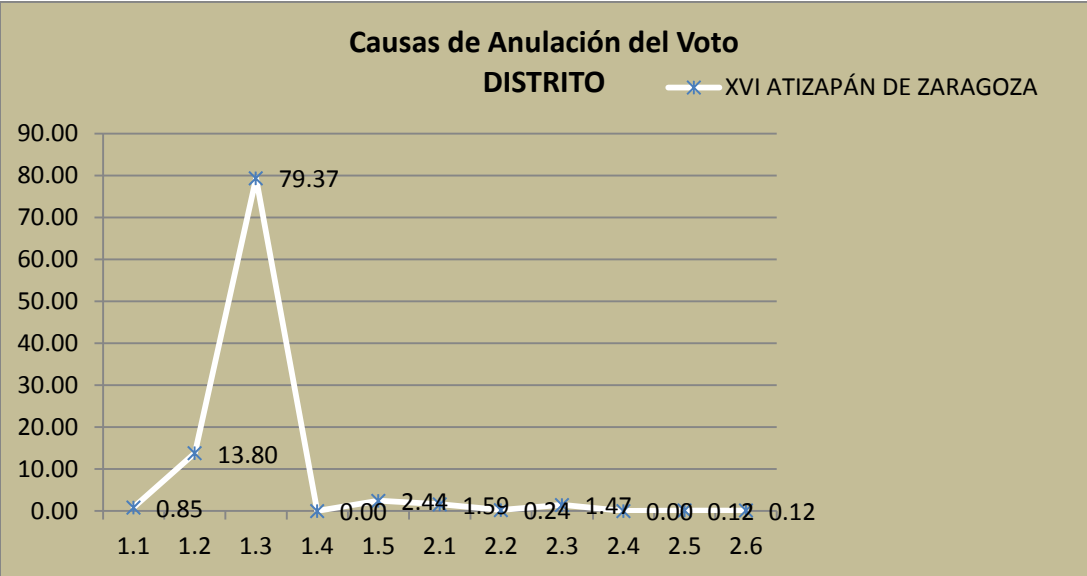
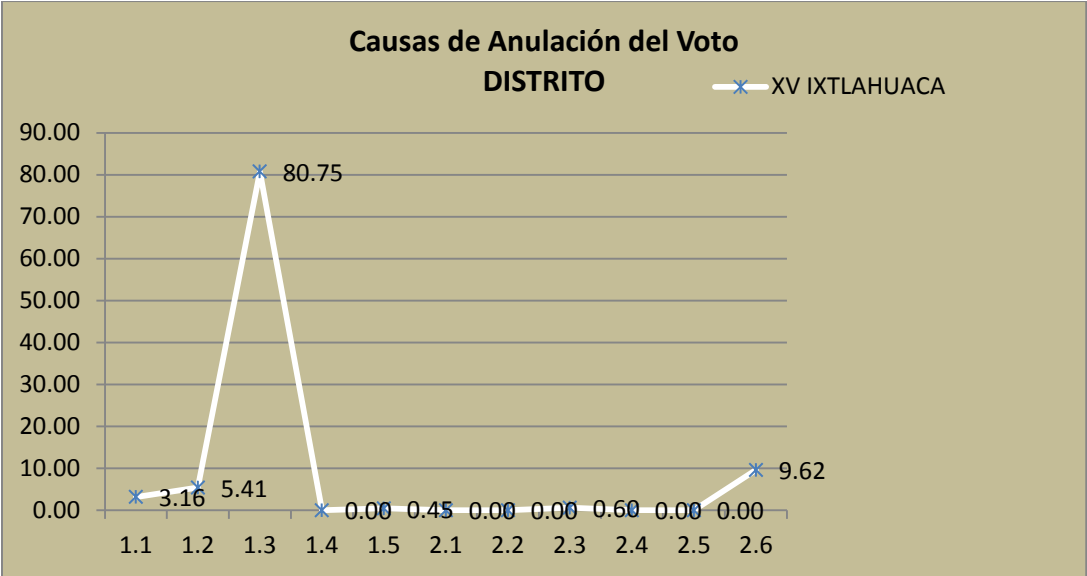


Elección de Diputados del Estado de México 2012 (Causas de Anulación de los Votos Por Distrito conforme a la Muestra).



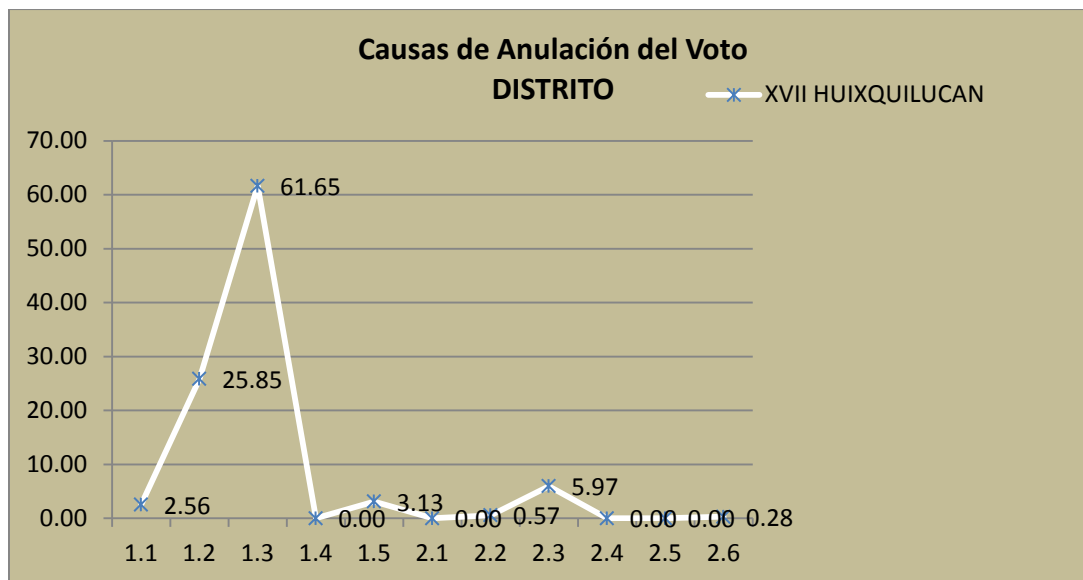
| Cve. | Causa |
|-------|----------------------------------------------------------------------------|
| 1 . 1 | Boleta en Blanco (Sin marca) |
| 1 . 2 | Boleta cruzada en su totalidad |
| 1 . 3 | Boleta con marca en más de un logotipo |
| 1 . 4 | Boleta mutilada que afecte algún cuadro de ésta |
| 1 . 5 | Boleta con leyenda que abarque más de un espacio |
| 2 . 1 | Boleta con marca distinta a las convencionales |
| 2 . 2 | Boleta con leyenda sobre un solo recuadro o logotipo |
| 2 . 3 | Voto a Candidato No Registrado |
| 2 . 4 | Boleta marcada con algún elemento diferente al proporcionado en la casilla |
| 2 . 5 | Boleta rota o mutilada que no afecte algún recuadro de ésta |
| 2 . 6 | Otra |

Elección de Diputados del Estado de México 2012 (Causas de Anulación de los Votos Por Distrito conforme a la Muestra).

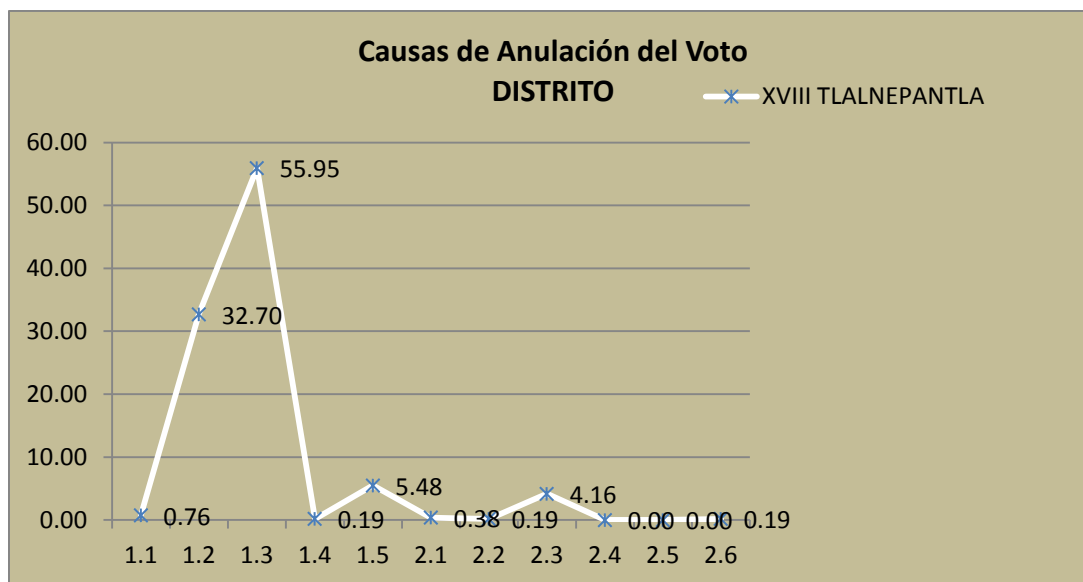


| Cve. | Causa |
|-------|----------------------------------------------------------------------------|
| 1 . 1 | Boleta en Blanco (Sin marca) |
| 1 . 2 | Boleta cruzada en su totalidad |
| 1 . 3 | Boleta con marca en más de un logotipo |
| 1 . 4 | Boleta mutilada que afecte algún cuadro de ésta |
| 1 . 5 | Boleta con leyenda que abarque más de un espacio |
| 2 . 1 | Boleta con marca distinta a las convencionales |
| 2 . 2 | Boleta con leyenda sobre un solo recuadro o logotipo |
| 2 . 3 | Voto a Candidato No Registrado |
| 2 . 4 | Boleta marcada con algún elemento diferente al proporcionado en la casilla |
| 2 . 5 | Boleta rota o mutilada que no afecte algún recuadro de ésta |
| 2 . 6 | Otra |

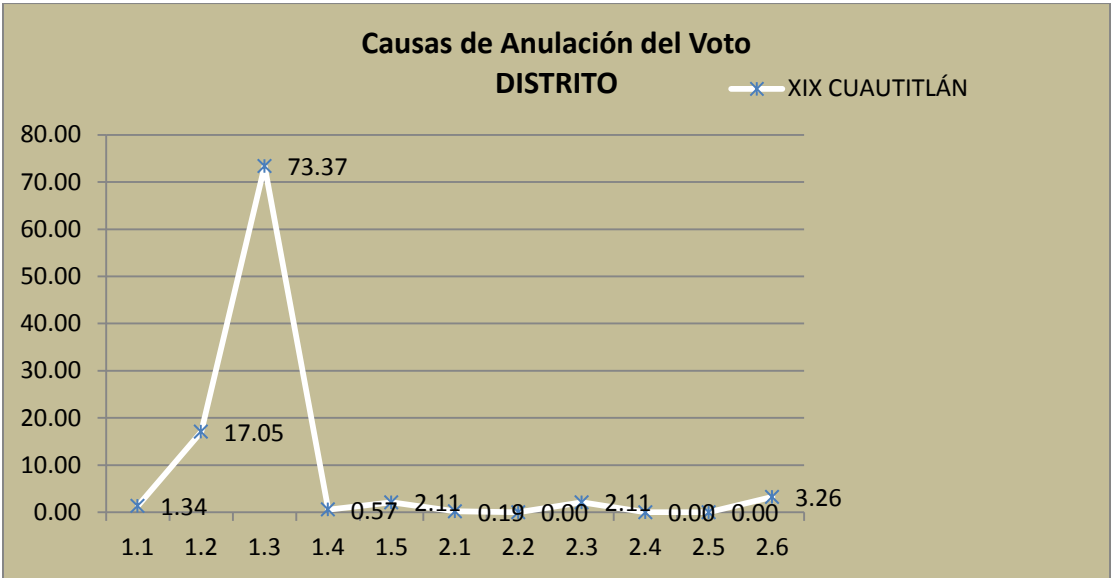
Elección de Diputados del Estado de México 2012 (Causas de Anulación de los Votos Por Distrito conforme a la Muestra).



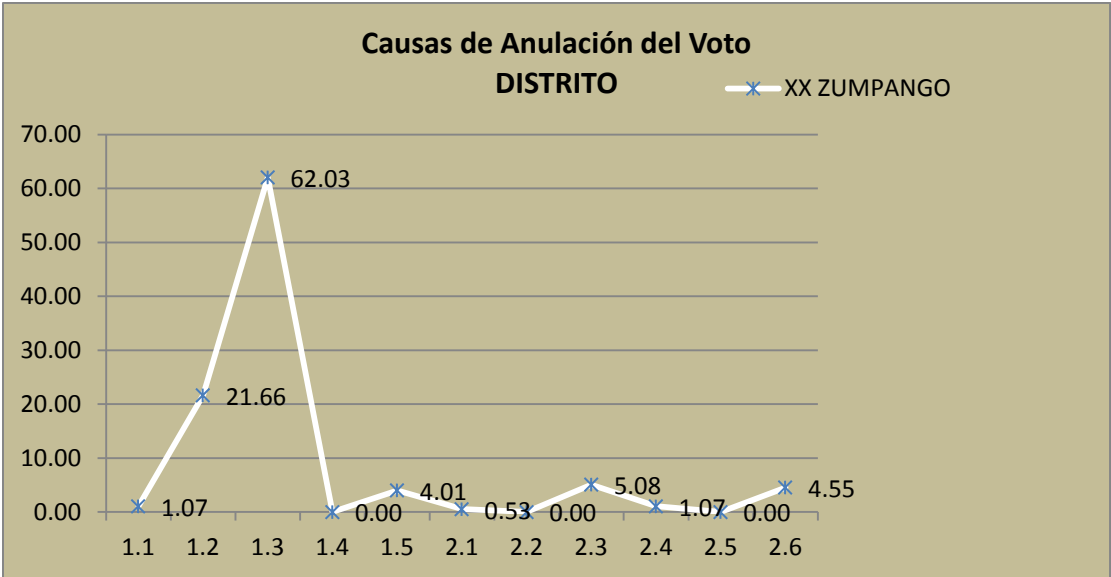
| Cve. | Causa |
|------|----------------------------------------------------------------------------|
| 1.1 | Boleta en Blanco (Sin marca) |
| 1.2 | Boleta cruzada en su totalidad |
| 1.3 | Boleta con marca en más de un logotipo |
| 1.4 | Boleta mutilada que afecte algún cuadro de ésta |
| 1.5 | Boleta con leyenda que abarque más de un espacio |
| 2.1 | Boleta con marca distinta a las convencionales |
| 2.2 | Boleta con leyenda sobre un solo recuadro o logotipo |
| 2.3 | Voto a Candidato No Registrado |
| 2.4 | Boleta marcada con algún elemento diferente al proporcionado en la casilla |
| 2.5 | Boleta rota o mutilada que no afecte algún recuadro de ésta |
| 2.6 | Otra |



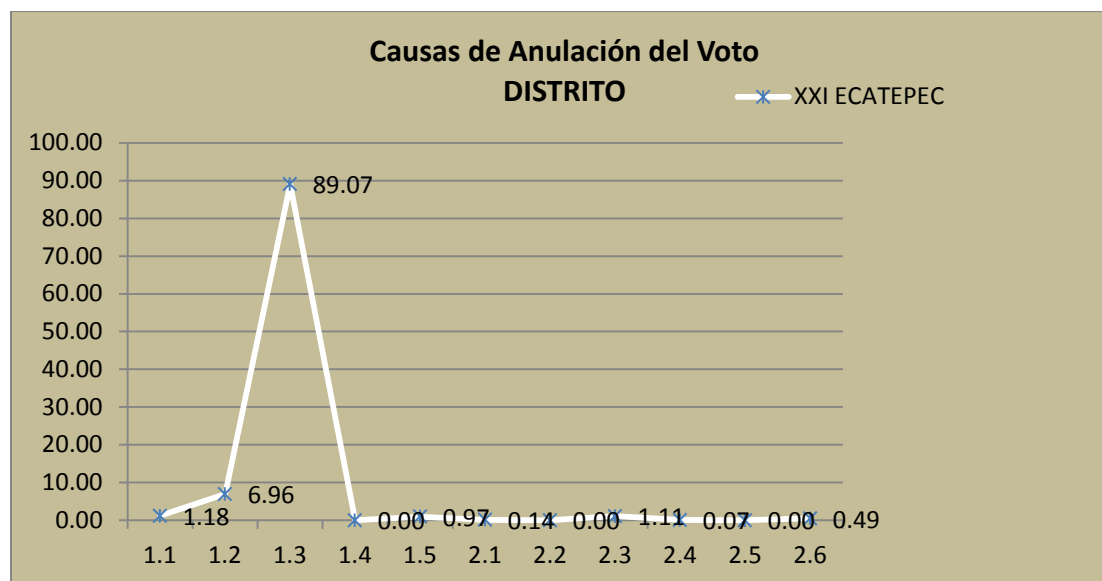
Elección de Diputados del Estado de México 2012 (Causas de Anulación de los Votos Por Distrito conforme a la Muestra).



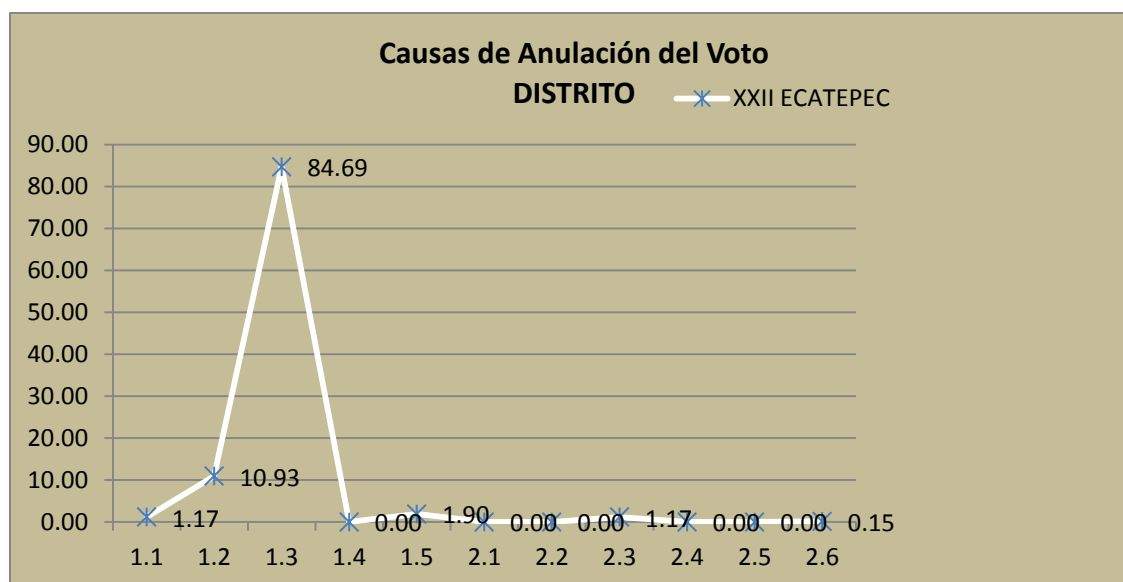
| Cve. | Causa |
|------|----------------------------------------------------------------------------|
| 1.1 | Boleta en Blanco (Sin marca) |
| 1.2 | Boleta cruzada en su totalidad |
| 1.3 | Boleta con marca en más de un logotipo |
| 1.4 | Boleta mutilada que afecte algún cuadro de ésta |
| 1.5 | Boleta con leyenda que abarque más de un espacio |
| 2.1 | Boleta con marca distinta a las convencionales |
| 2.2 | Boleta con leyenda sobre un solo recuadro o logotipo |
| 2.3 | Voto a Candidato No Registrado |
| 2.4 | Boleta marcada con algún elemento diferente al proporcionado en la casilla |
| 2.5 | Boleta rota o mutilada que no afecte algún recuadro de ésta |
| 2.6 | Otra |



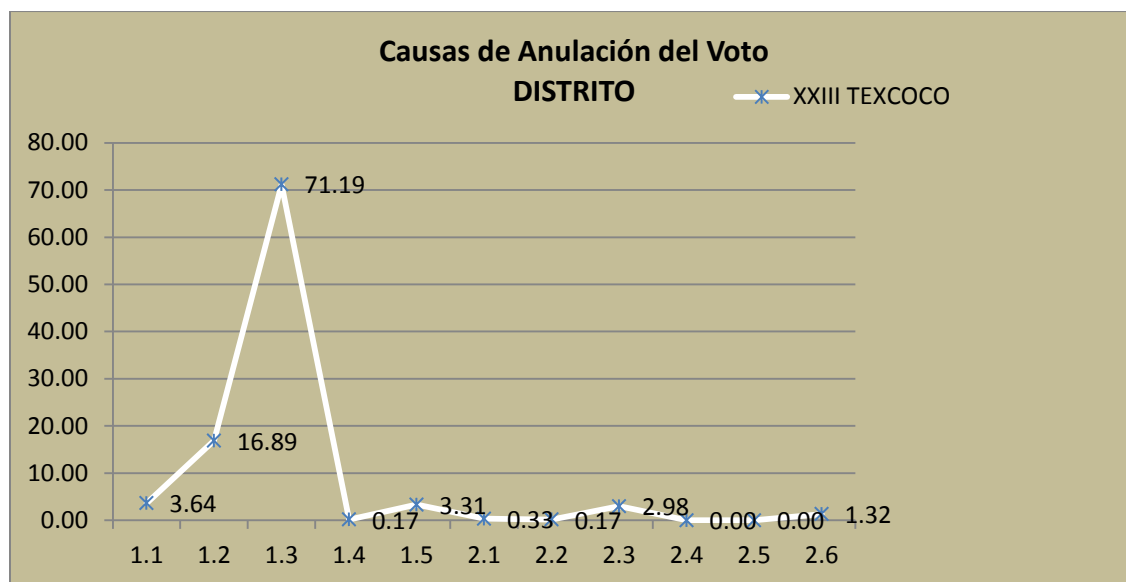
Elección de Diputados del Estado de México 2012 (Causas de Anulación de los Votos Por Distrito conforme a la Muestra).



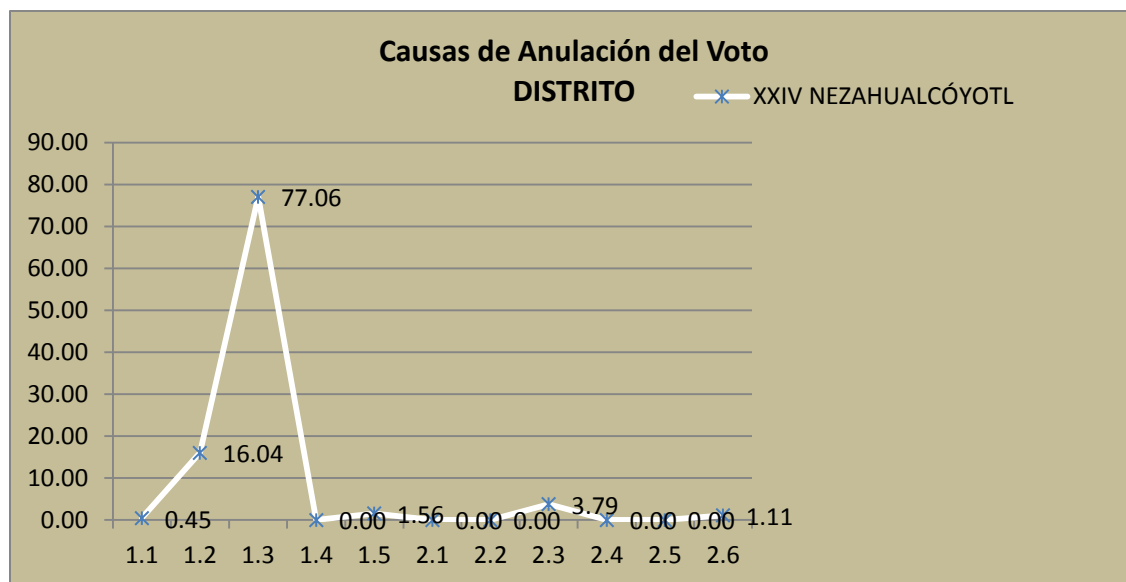
| Cve. | Causa |
|------|----------------------------------------------------------------------------|
| 1.1 | Boleta en Blanco (Sin marca) |
| 1.2 | Boleta cruzada en su totalidad |
| 1.3 | Boleta con marca en más de un logotipo |
| 1.4 | Boleta mutilada que afecte algún cuadro de ésta |
| 1.5 | Boleta con leyenda que abarque más de un espacio |
| 2.1 | Boleta con marca distinta a las convencionales |
| 2.2 | Boleta con leyenda sobre un solo recuadro o logotipo |
| 2.3 | Voto a Candidato No Registrado |
| 2.4 | Boleta marcada con algún elemento diferente al proporcionado en la casilla |
| 2.5 | Boleta rota o mutilada que no afecte algún recuadro de ésta |
| 2.6 | Otra |



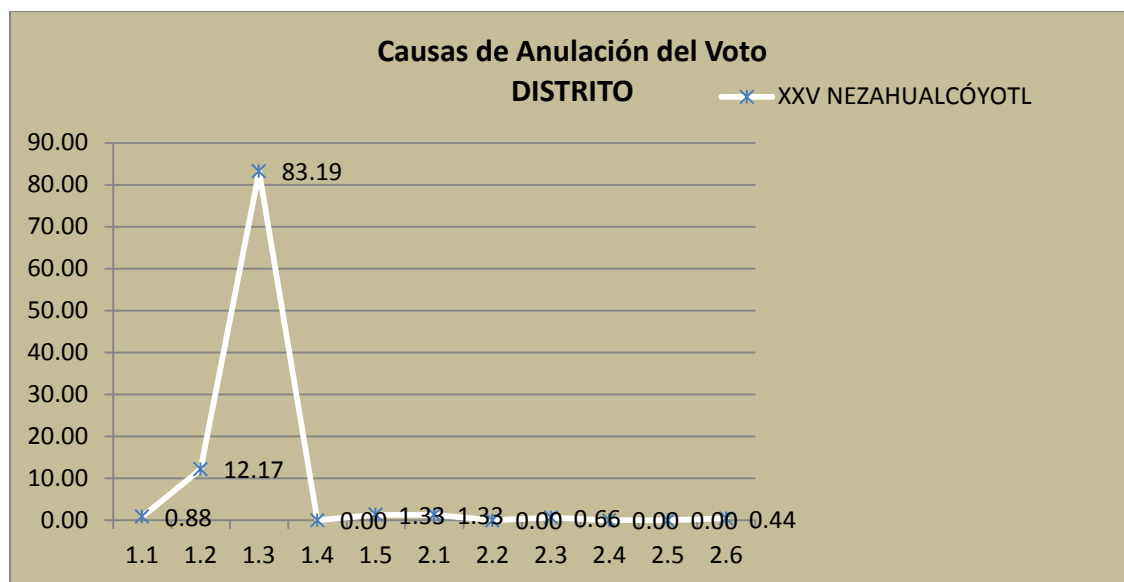
Elección de Diputados del Estado de México 2012 (Causas de Anulación de los Votos Por Distrito conforme a la Muestra).



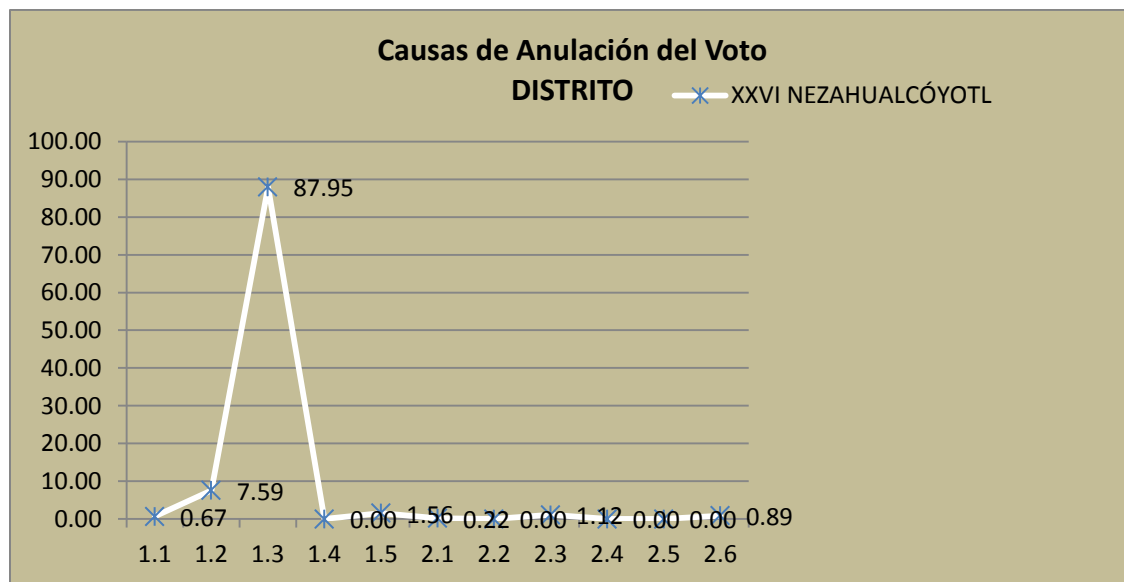
| Cve. | Causa |
|------|----------------------------------------------------------------------------|
| 1.1 | Boleta en Blanco (Sin marca) |
| 1.2 | Boleta cruzada en su totalidad |
| 1.3 | Boleta con marca en más de un logotipo |
| 1.4 | Boleta mutilada que afecte algún cuadro de ésta |
| 1.5 | Boleta con leyenda que abarque más de un espacio |
| 2.1 | Boleta con marca distinta a las convencionales |
| 2.2 | Boleta con leyenda sobre un solo recuadro o logotipo |
| 2.3 | Voto a Candidato No Registrado |
| 2.4 | Boleta marcada con algún elemento diferente al proporcionado en la casilla |
| 2.5 | Boleta rota o mutilada que no afecte algún recuadro de ésta |
| 2.6 | Otra |



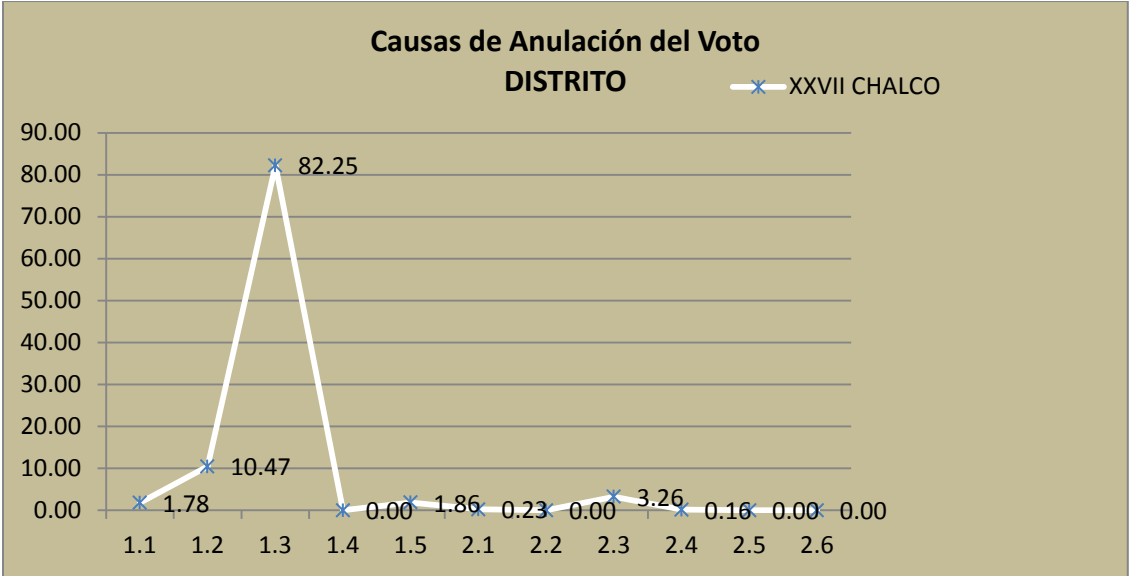
Elección de Diputados del Estado de México 2012 (Causas de Anulación de los Votos Por Distrito conforme a la Muestra).



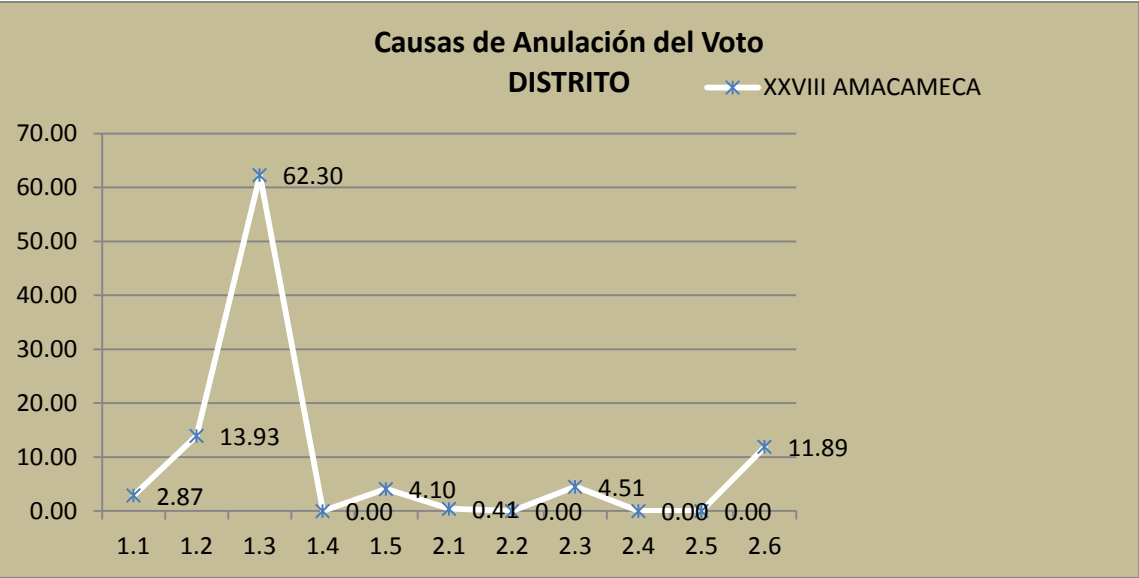
| Cve. | Causa |
|------|----------------------------------------------------------------------------|
| 1.1 | Boleta en Blanco (Sin marca) |
| 1.2 | Boleta cruzada en su totalidad |
| 1.3 | Boleta con marca en más de un logotipo |
| 1.4 | Boleta mutilada que afecte algún cuadro de ésta |
| 1.5 | Boleta con leyenda que abarque más de un espacio |
| 2.1 | Boleta con marca distinta a las convencionales |
| 2.2 | Boleta con leyenda sobre un solo recuadro o logotipo |
| 2.3 | Voto a Candidato No Registrado |
| 2.4 | Boleta marcada con algún elemento diferente al proporcionado en la casilla |
| 2.5 | Boleta rota o mutilada que no afecte algún recuadro de ésta |
| 2.6 | Otra |



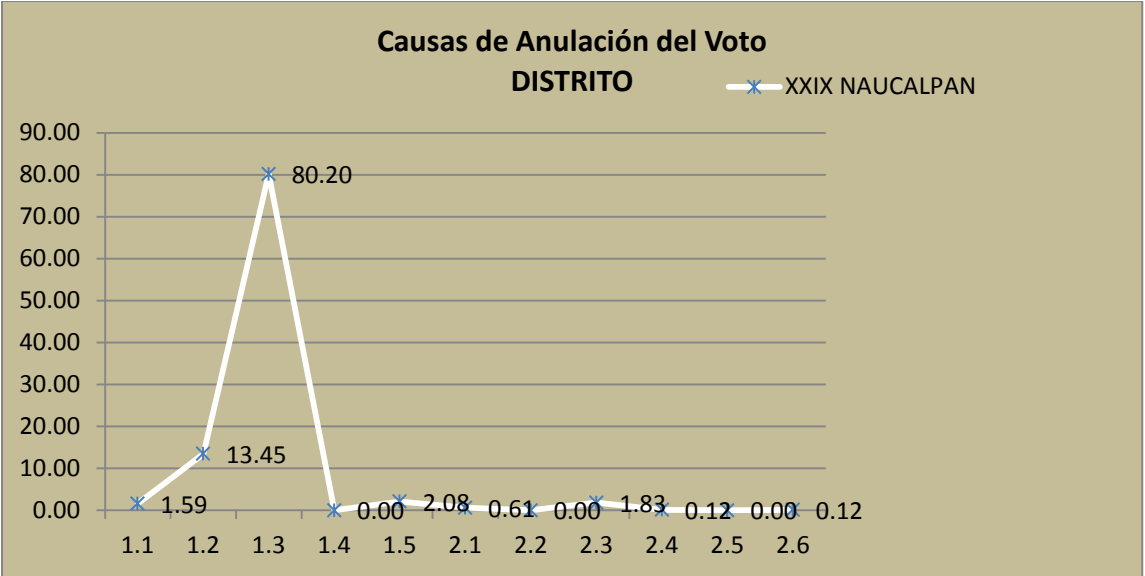
Elección de Diputados del Estado de México 2012 (Causas de Anulación de los Votos Por Distrito conforme a la Muestra).



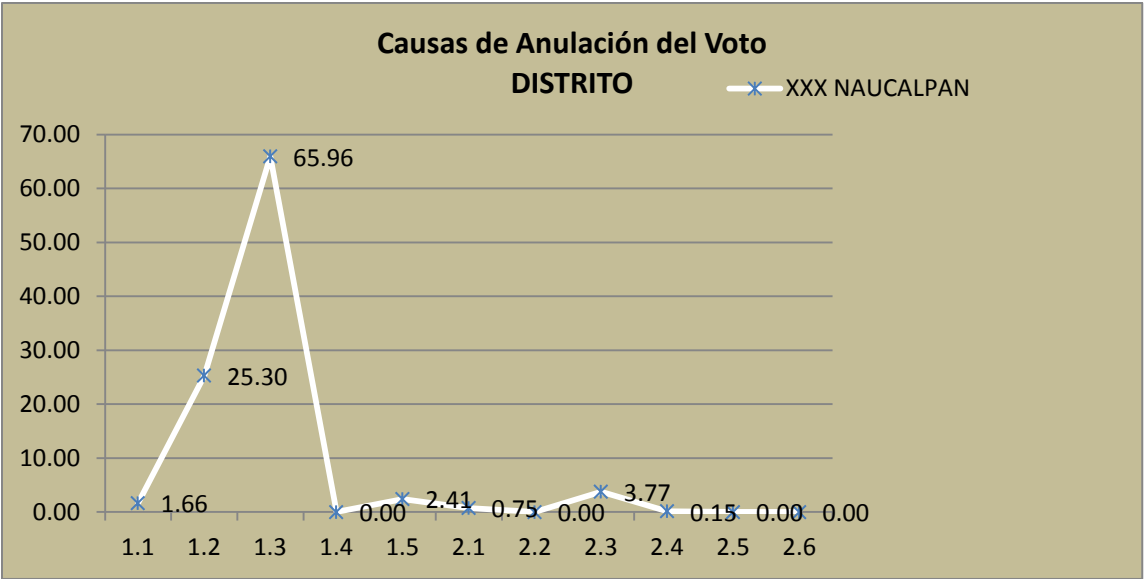
| Cve. | Causa |
|------|----------------------------------------------------------------------------|
| 1.1 | Boleta en Blanco (Sin marca) |
| 1.2 | Boleta cruzada en su totalidad |
| 1.3 | Boleta con marca en más de un logotipo |
| 1.4 | Boleta mutilada que afecte algún cuadro de ésta |
| 1.5 | Boleta con leyenda que abarque más de un espacio |
| 2.1 | Boleta con marca distinta a las convencionales |
| 2.2 | Boleta con leyenda sobre un solo recuadro o logotipo |
| 2.3 | Voto a Candidato No Registrado |
| 2.4 | Boleta marcada con algún elemento diferente al proporcionado en la casilla |
| 2.5 | Boleta rota o mutilada que no afecte algún recuadro de ésta |
| 2.6 | Otra |



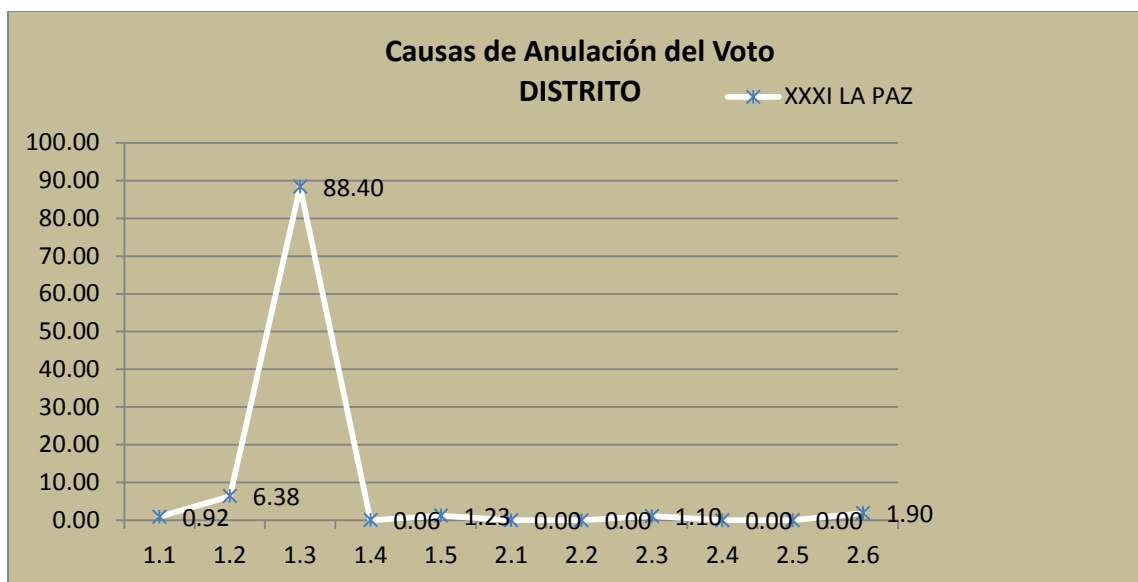
Elección de Diputados del Estado de México 2012 (Causas de Anulación de los Votos Por Distrito conforme a la Muestra).



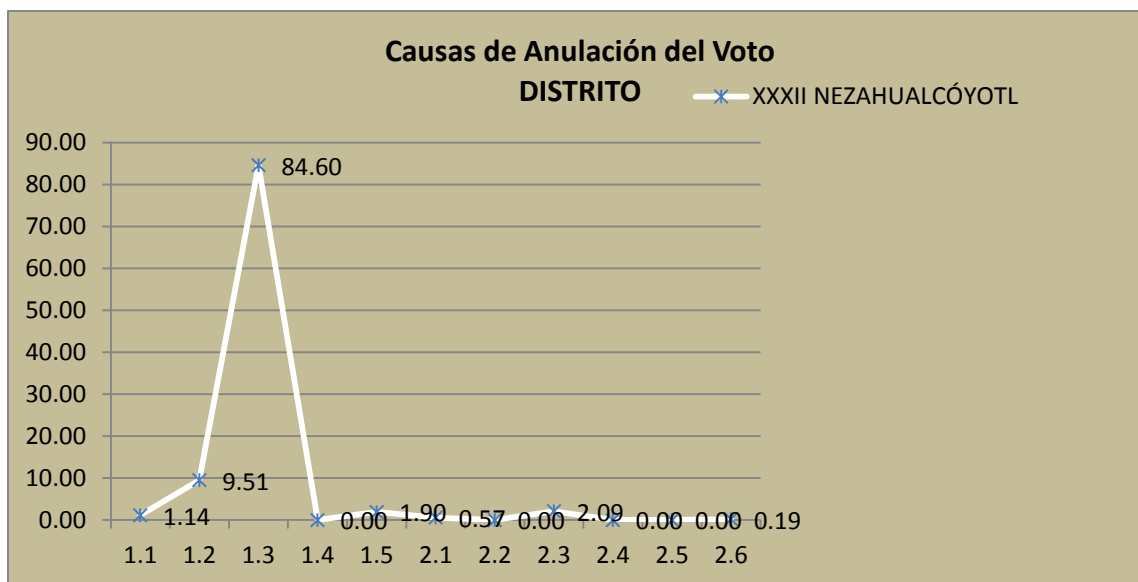
| Cve. | Causa |
|-------|----------------------------------------------------------------------------|
| 1 . 1 | Boleta en Blanco (Sin marca) |
| 1 . 2 | Boleta cruzada en su totalidad |
| 1 . 3 | Boleta con marca en más de un logotipo |
| 1 . 4 | Boleta mutilada que afecte algún cuadro de ésta |
| 1 . 5 | Boleta con leyenda que abarque más de un espacio |
| 2 . 1 | Boleta con marca distinta a las convencionales |
| 2 . 2 | Boleta con leyenda sobre un solo recuadro o logotipo |
| 2 . 3 | Voto a Candidato No Registrado |
| 2 . 4 | Boleta marcada con algún elemento diferente al proporcionado en la casilla |
| 2 . 5 | Boleta rota o mutilada que no afecte algún recuadro de ésta |
| 2 . 6 | Otra |



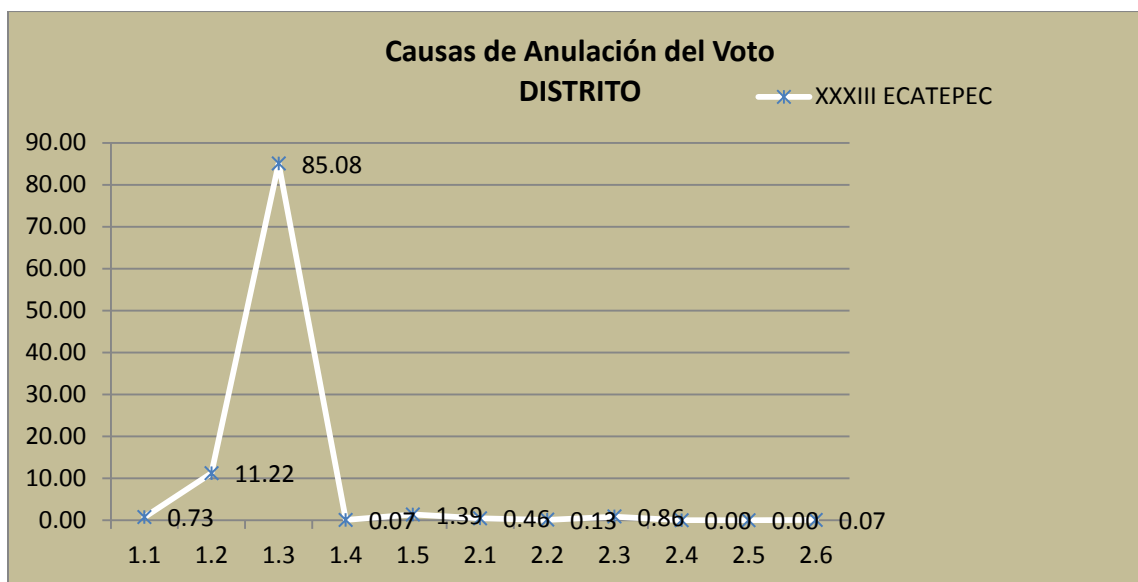
Elección de Diputados del Estado de México 2012 (Causas de Anulación de los Votos Por Distrito conforme a la Muestra).



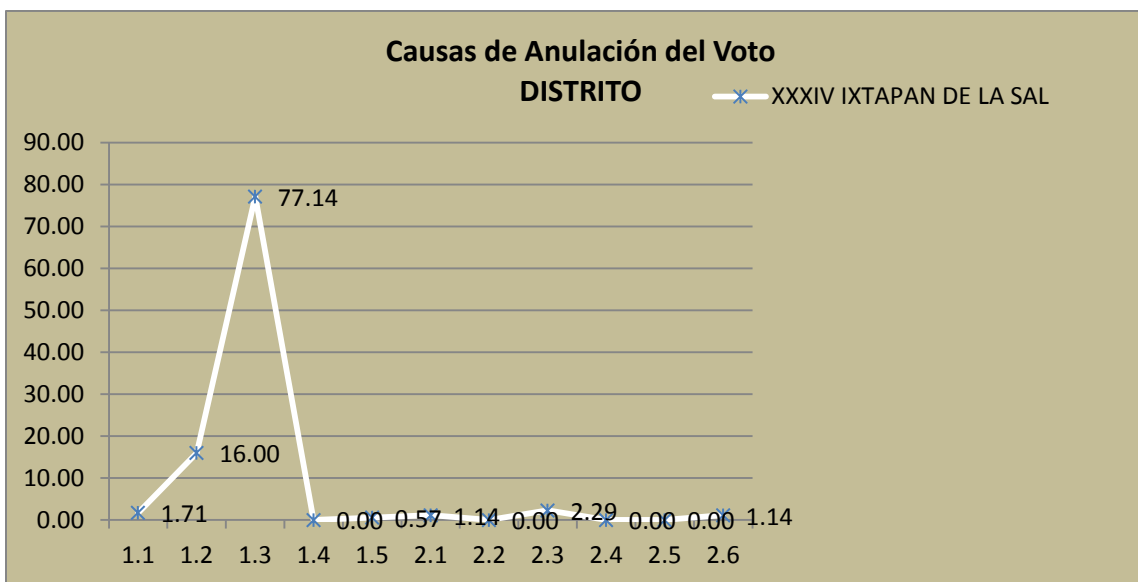
| Cve. | Causa |
|-------|----------------------------------------------------------------------------|
| 1 . 1 | Boleta en Blanco (Sin marca) |
| 1 . 2 | Boleta cruzada en su totalidad |
| 1 . 3 | Boleta con marca en más de un logotipo |
| 1 . 4 | Boleta mutilada que afecte algún cuadro de ésta |
| 1 . 5 | Boleta con leyenda que abarque más de un espacio |
| 2 . 1 | Boleta con marca distinta a las convencionales |
| 2 . 2 | Boleta con leyenda sobre un solo recuadro o logotipo |
| 2 . 3 | Voto a Candidato No Registrado |
| 2 . 4 | Boleta marcada con algún elemento diferente al proporcionado en la casilla |
| 2 . 5 | Boleta rota o mutilada que no afecte algún recuadro de ésta |
| 2 . 6 | Otra |



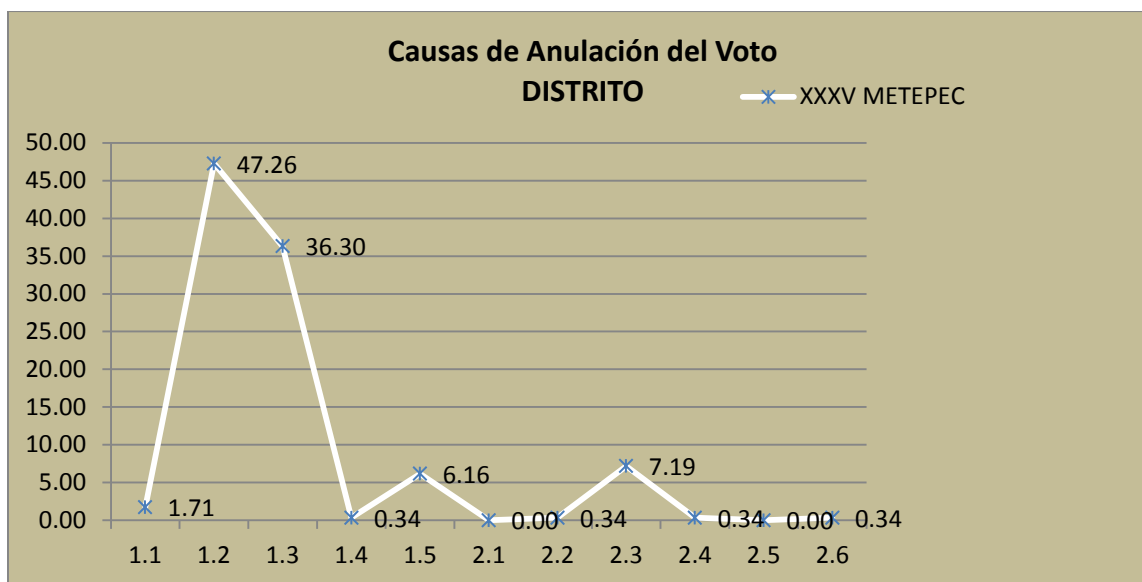
Elección de Diputados del Estado de México 2012 (Causas de Anulación de los Votos Por Distrito conforme a la Muestra).



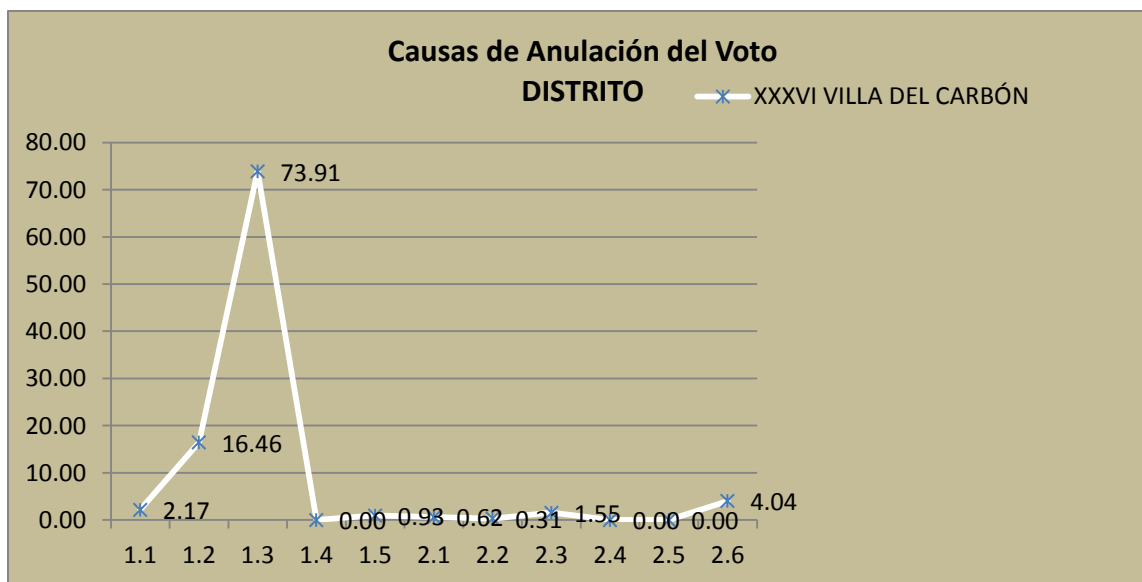
| Cve. | Causa |
|------|----------------------------------------------------------------------------|
| 1.1 | Boleta en Blanco (Sin marca) |
| 1.2 | Boleta cruzada en su totalidad |
| 1.3 | Boleta con marca en más de un logotipo |
| 1.4 | Boleta mutilada que afecte algún cuadro de ésta |
| 1.5 | Boleta con leyenda que abarque más de un espacio |
| 2.1 | Boleta con marca distinta a las convencionales |
| 2.2 | Boleta con leyenda sobre un solo recuadro o logotipo |
| 2.3 | Voto a Candidato No Registrado |
| 2.4 | Boleta marcada con algún elemento diferente al proporcionado en la casilla |
| 2.5 | Boleta rota o mutilada que no afecte algún recuadro de ésta |
| 2.6 | Otra |



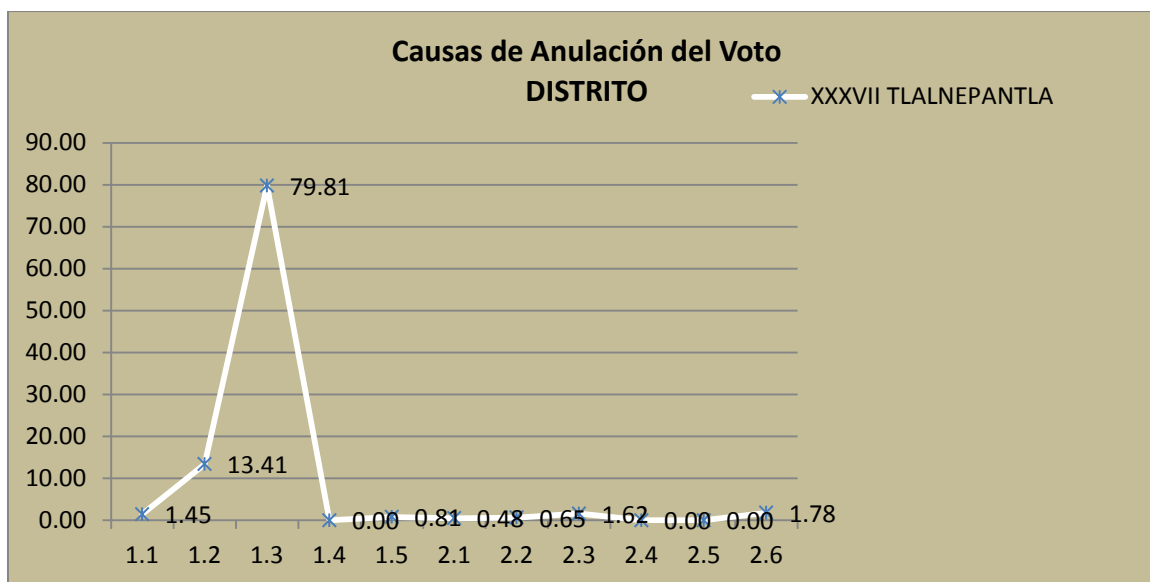
Elección de Diputados del Estado de México 2012 (Causas de Anulación de los Votos Por Distrito conforme a la Muestra).



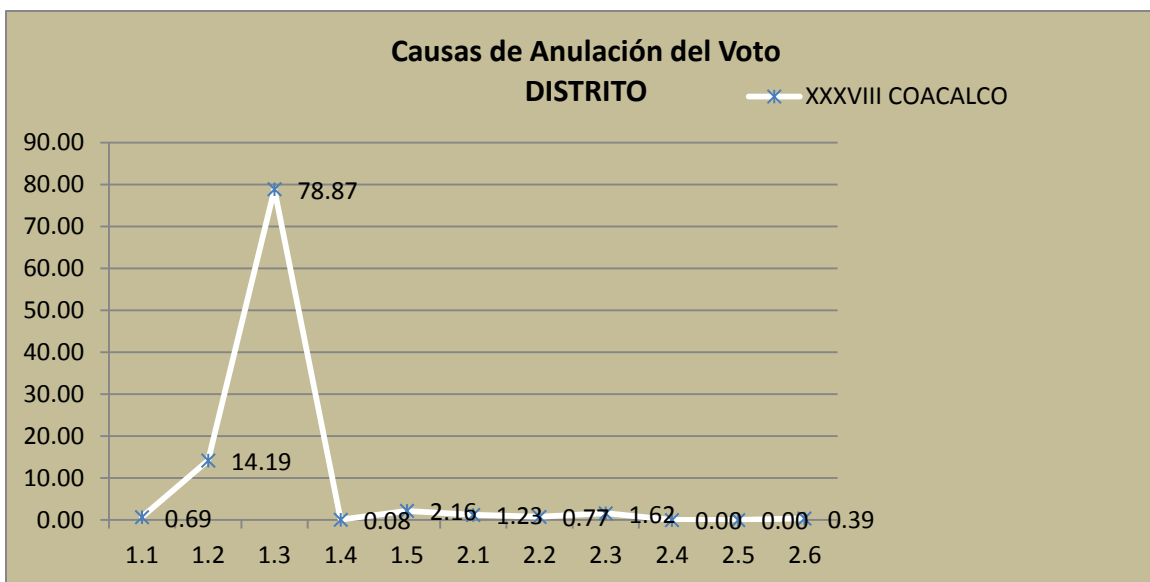
| Cve. | Causa |
|------|----------------------------------------------------------------------------|
| 1.1 | Boleta en Blanco (Sin marca) |
| 1.2 | Boleta cruzada en su totalidad |
| 1.3 | Boleta con marca en más de un logotipo |
| 1.4 | Boleta mutilada que afecte algún cuadro de ésta |
| 1.5 | Boleta con leyenda que abarque más de un espacio |
| 2.1 | Boleta con marca distinta a las convencionales |
| 2.2 | Boleta con leyenda sobre un solo recuadro o logotipo |
| 2.3 | Voto a Candidato No Registrado |
| 2.4 | Boleta marcada con algún elemento diferente al proporcionado en la casilla |
| 2.5 | Boleta rota o mutilada que no afecte algún recuadro de ésta |
| 2.6 | Otra |



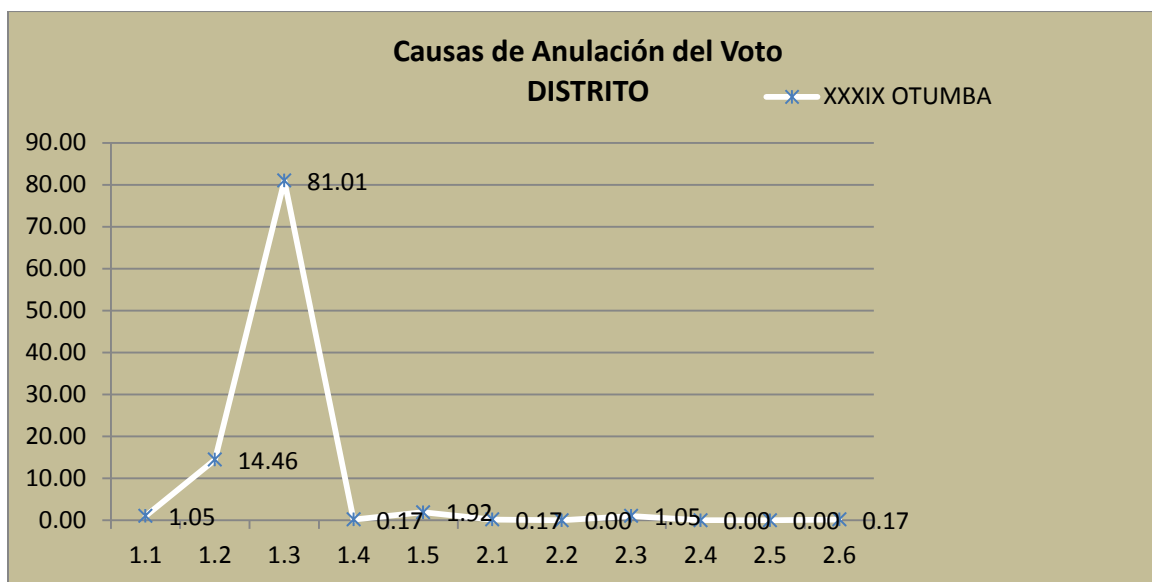
Elección de Diputados del Estado de México 2012 (Causas de Anulación de los Votos Por Distrito conforme a la Muestra).



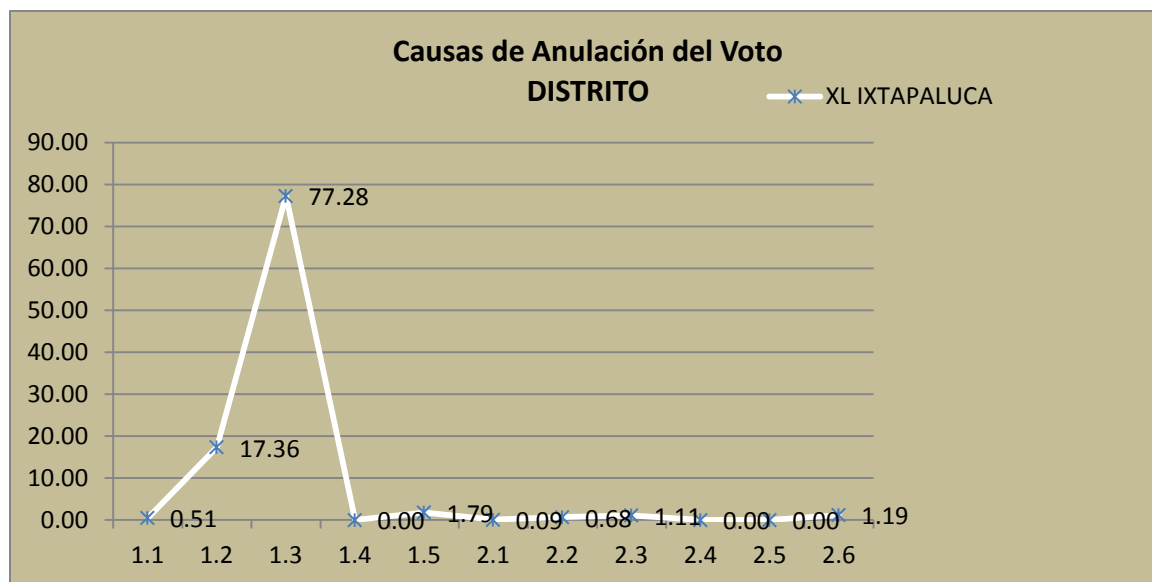
| Cve. | Causa |
|------|----------------------------------------------------------------------------|
| 1.1 | Boleta en Blanco (Sin marca) |
| 1.2 | Boleta cruzada en su totalidad |
| 1.3 | Boleta con marca en más de un logotipo |
| 1.4 | Boleta mutilada que afecte algún cuadro de ésta |
| 1.5 | Boleta con leyenda que abarque más de un espacio |
| 2.1 | Boleta con marca distinta a las convencionales |
| 2.2 | Boleta con leyenda sobre un solo recuadro o logotipo |
| 2.3 | Voto a Candidato No Registrado |
| 2.4 | Boleta marcada con algún elemento diferente al proporcionado en la casilla |
| 2.5 | Boleta rota o mutilada que no afecte algún recuadro de ésta |
| 2.6 | Otra |



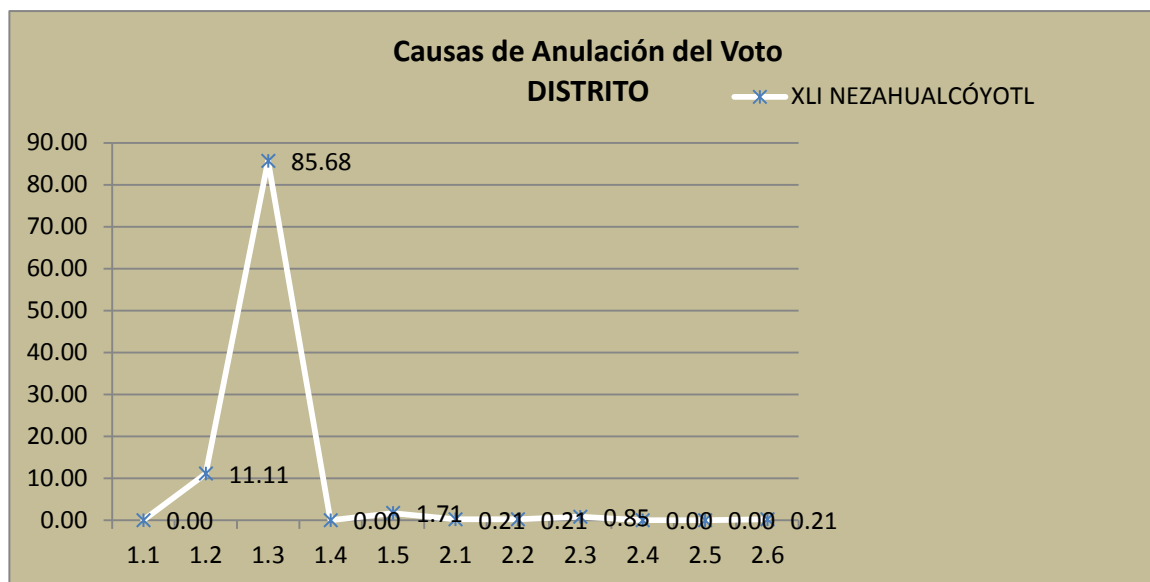
Elección de Diputados del Estado de México 2012 (Causas de Anulación de los Votos Por Distrito conforme a la Muestra).



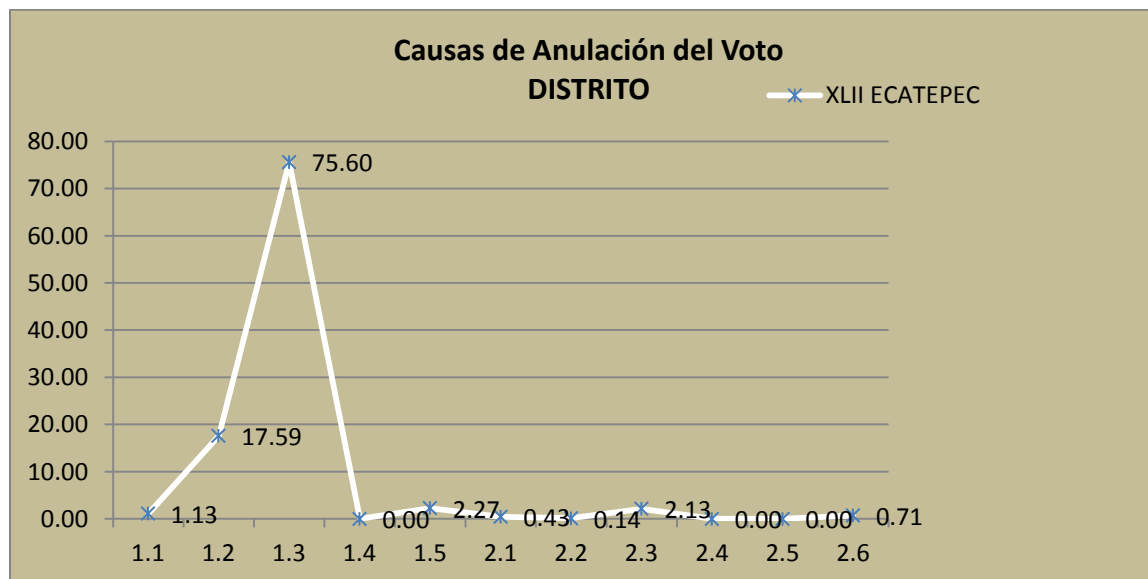
| Cve. | Causa |
|-------|----------------------------------------------------------------------------|
| 1 . 1 | Boleta en Blanco (Sin marca) |
| 1 . 2 | Boleta cruzada en su totalidad |
| 1 . 3 | Boleta con marca en más de un logotipo |
| 1 . 4 | Boleta mutilada que afecte algún cuadro de ésta |
| 1 . 5 | Boleta con leyenda que abarque más de un espacio |
| 2 . 1 | Boleta con marca distinta a las convencionales |
| 2 . 2 | Boleta con leyenda sobre un solo recuadro o logotipo |
| 2 . 3 | Voto a Candidato No Registrado |
| 2 . 4 | Boleta marcada con algún elemento diferente al proporcionado en la casilla |
| 2 . 5 | Boleta rota o mutilada que no afecte algún recuadro de ésta |
| 2 . 6 | Otra |



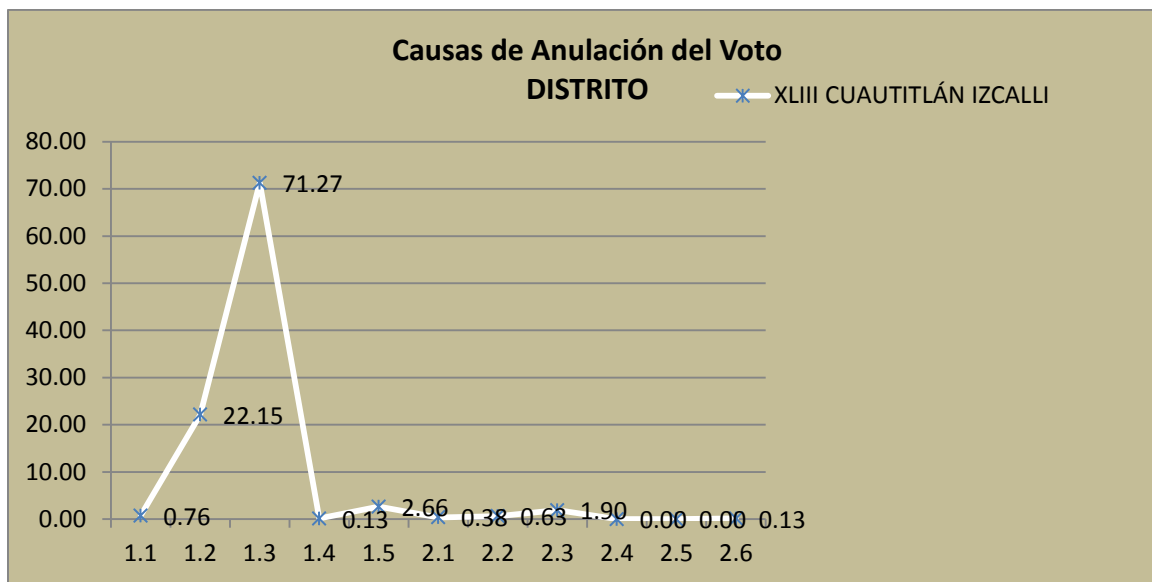
Elección de Diputados del Estado de México 2012 (Causas de Anulación de los Votos Por Distrito conforme a la Muestra).



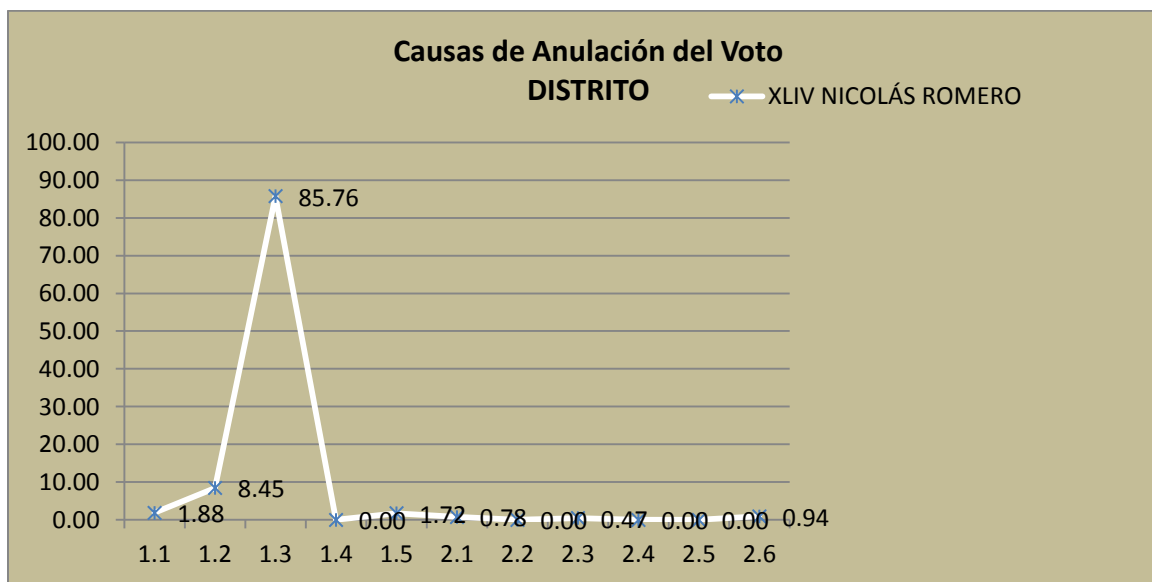
| Cve. | Causa |
|-------|----------------------------------------------------------------------------|
| 1 . 1 | Boleta en Blanco (Sin marca) |
| 1 . 2 | Boleta cruzada en su totalidad |
| 1 . 3 | Boleta con marca en más de un logotipo |
| 1 . 4 | Boleta mutilada que afecte algún cuadro de ésta |
| 1 . 5 | Boleta con leyenda que abarque más de un espacio |
| 2 . 1 | Boleta con marca distinta a las convencionales |
| 2 . 2 | Boleta con leyenda sobre un solo recuadro o logotipo |
| 2 . 3 | Voto a Candidato No Registrado |
| 2 . 4 | Boleta marcada con algún elemento diferente al proporcionado en la casilla |
| 2 . 5 | Boleta rota o mutilada que no afecte algún recuadro de ésta |
| 2 . 6 | Otra |



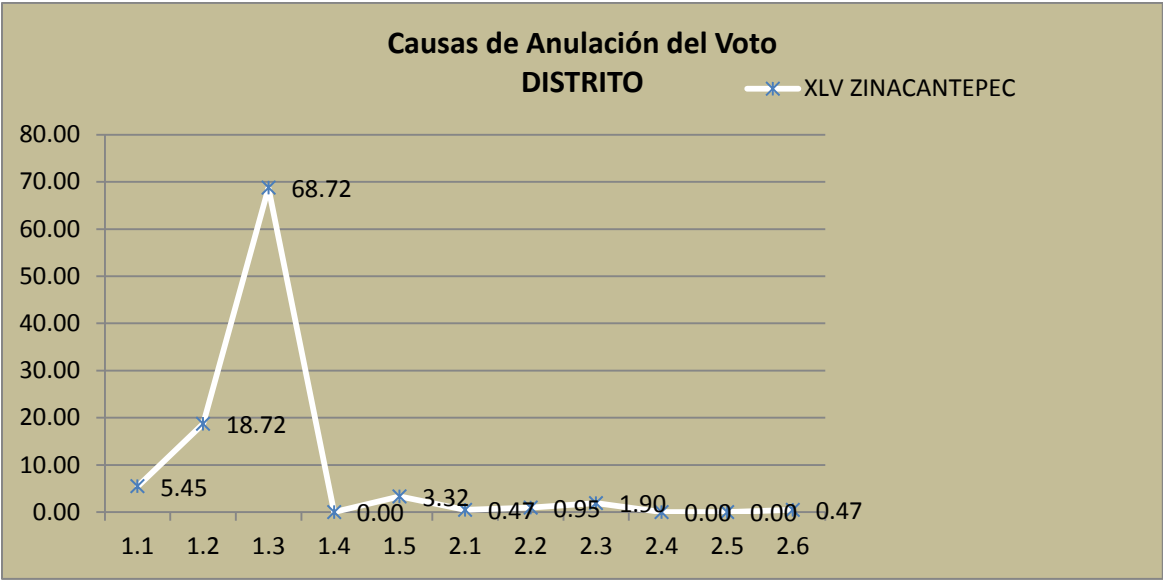
Elección de Diputados del Estado de México 2012 (Causas de Anulación de los Votos Por Distrito conforme a la Muestra).



| Cve. | Causa |
|------|----------------------------------------------------------------------------|
| 1.1 | Boleta en Blanco (Sin marca) |
| 1.2 | Boleta cruzada en su totalidad |
| 1.3 | Boleta con marca en más de un logotipo |
| 1.4 | Boleta mutilada que afecte algún cuadro de ésta |
| 1.5 | Boleta con leyenda que abarque más de un espacio |
| 2.1 | Boleta con marca distinta a las convencionales |
| 2.2 | Boleta con leyenda sobre un solo recuadro o logotipo |
| 2.3 | Voto a Candidato No Registrado |
| 2.4 | Boleta marcada con algún elemento diferente al proporcionado en la casilla |
| 2.5 | Boleta rota o mutilada que no afecte algún recuadro de ésta |
| 2.6 | Otra |

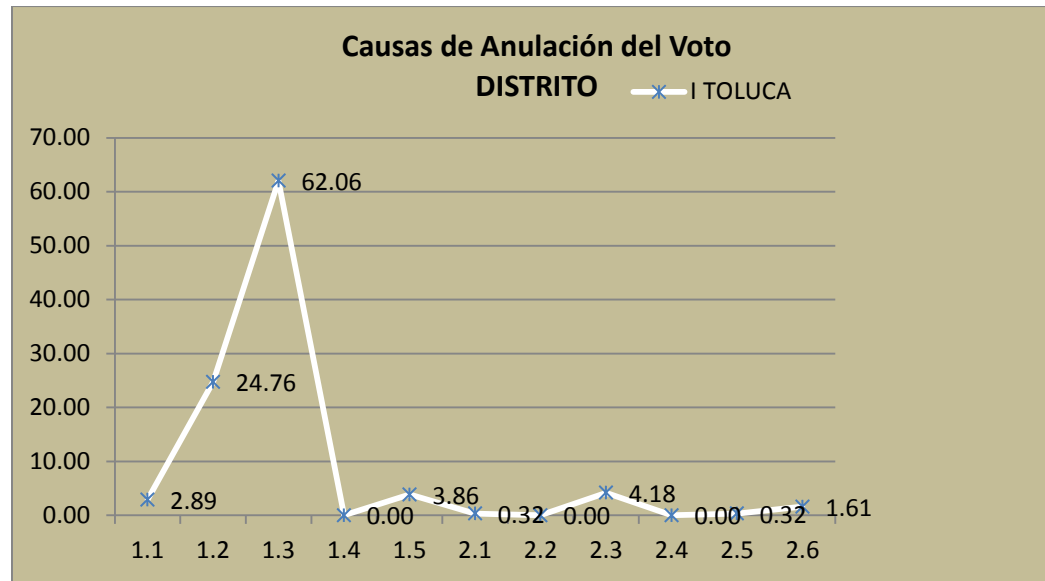


Elección de Diputados del Estado de México 2012 (Causas de Anulación de los Votos Por Distrito conforme a la Muestra).

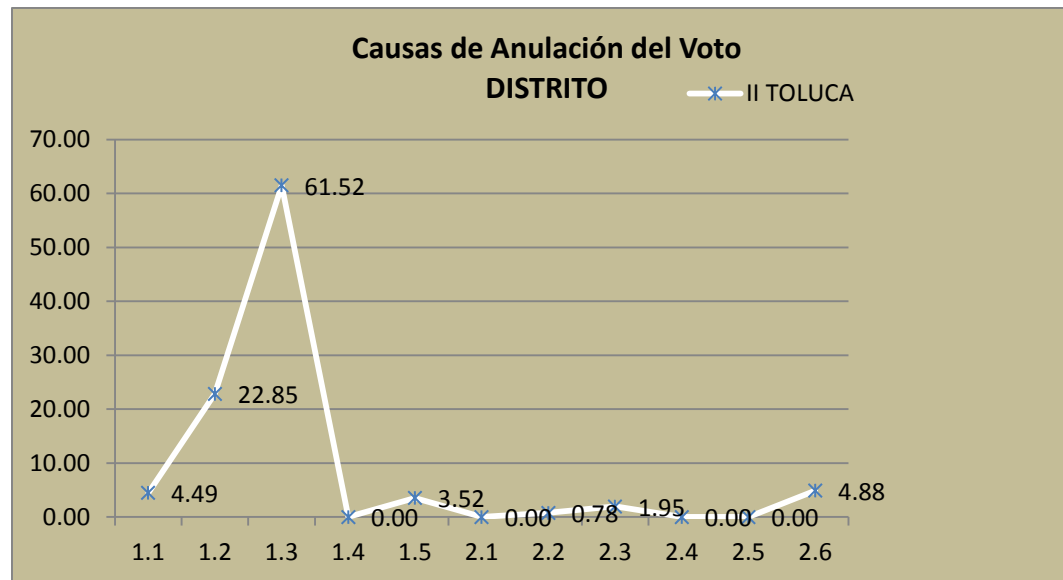


| Cve. | Causa |
|-------|----------------------------------------------------------------------------|
| 1 . 1 | Boleta en Blanco (Sin marca) |
| 1 . 2 | Boleta cruzada en su totalidad |
| 1 . 3 | Boleta con marca en más de un logotipo |
| 1 . 4 | Boleta mutilada que afecte algún cuadro de ésta |
| 1 . 5 | Boleta con leyenda que abarque más de un espacio |
| 2 . 1 | Boleta con marca distinta a las convencionales |
| 2 . 2 | Boleta con leyenda sobre un solo recuadro o logotipo |
| 2 . 3 | Voto a Candidato No Registrado |
| 2 . 4 | Boleta marcada con algún elemento diferente al proporcionado en la casilla |
| 2 . 5 | Boleta rota o mutilada que no afecte algún recuadro de ésta |
| 2 . 6 | Otra |

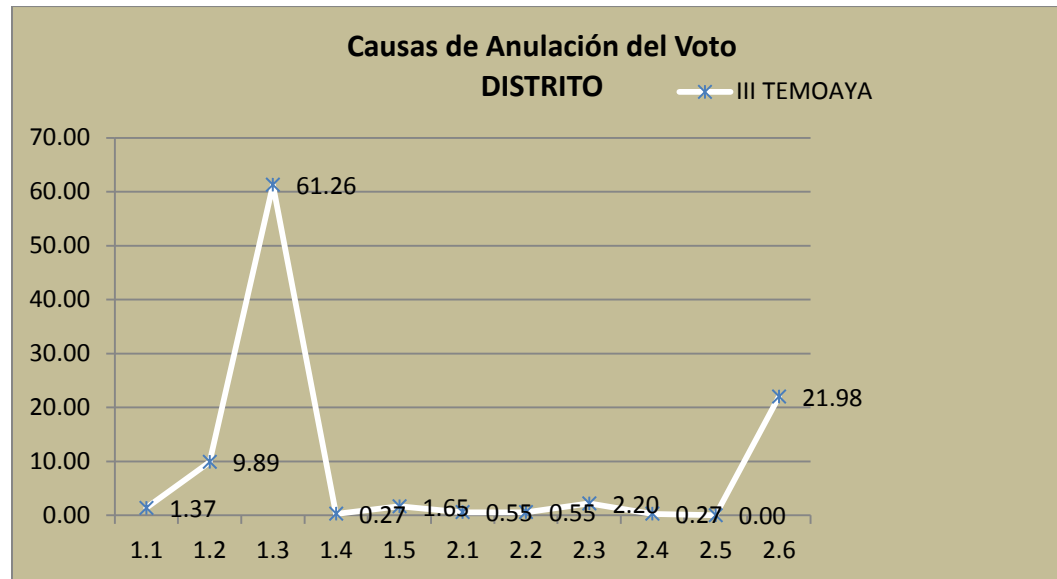
Elección de Ayuntamientos del Estado de México 2012 (Causas de Anulación de los Votos Por Distrito conforme a la Muestra).



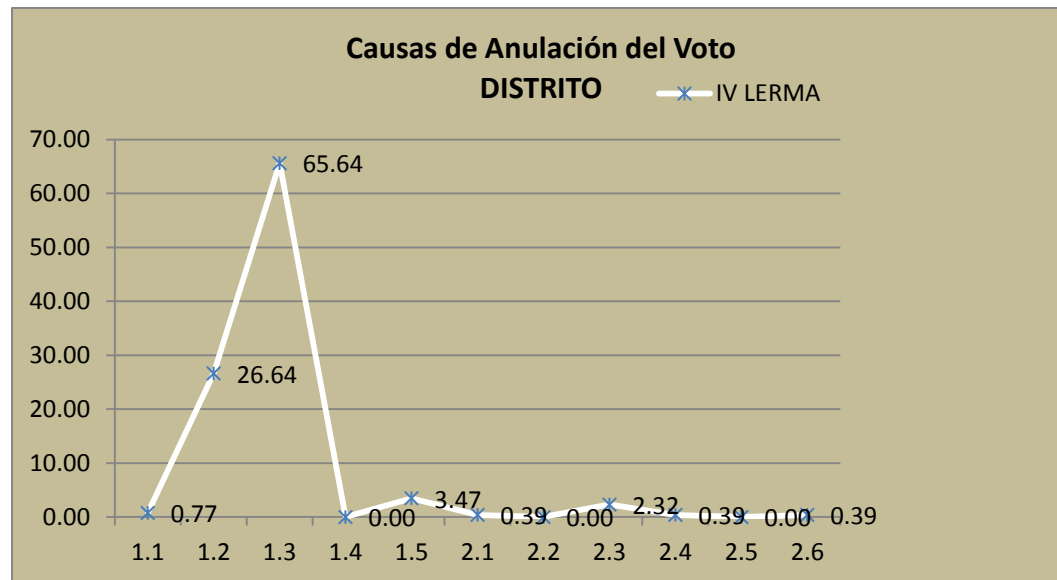
| Cve. | Causa |
|------|----------------------------------------------------------------------------|
| 1.1 | Boleta en Blanco (Sin marca) |
| 1.2 | Boleta cruzada en su totalidad |
| 1.3 | Boleta con marca en más de un logotipo |
| 1.4 | Boleta mutilada que afecte algún cuadro de ésta |
| 1.5 | Boleta con leyenda que abarque más de un espacio |
| 2.1 | Boleta con marca distinta a las convencionales |
| 2.2 | Boleta con leyenda sobre un solo recuadro o logotipo |
| 2.3 | Voto a Candidato No Registrado |
| 2.4 | Boleta marcada con algún elemento diferente al proporcionado en la casilla |
| 2.5 | Boleta rota o mutilada que no afecte algún recuadro de ésta |
| 2.6 | Otra |



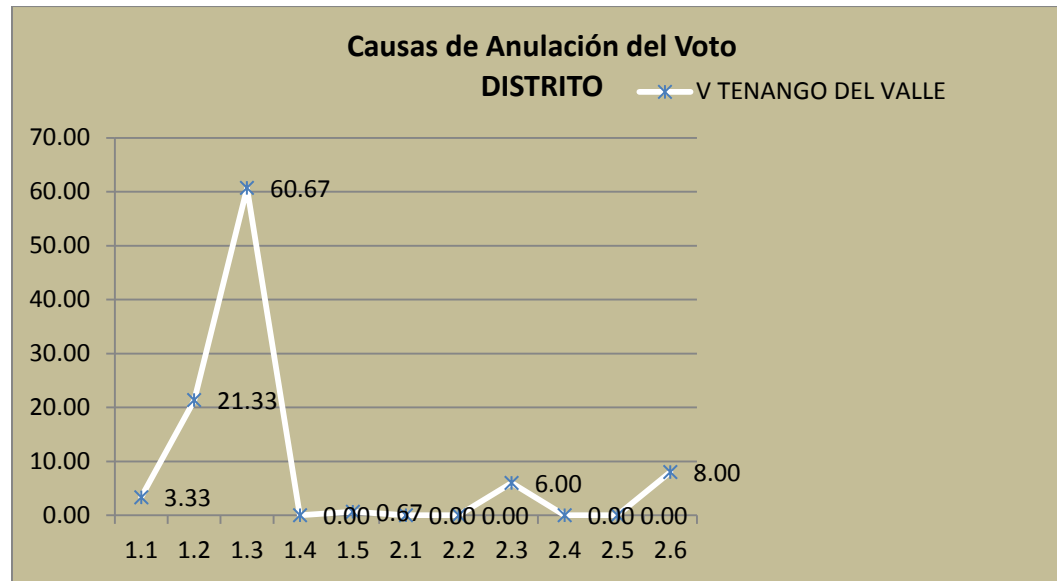
Elección de Ayuntamientos del Estado de México 2012 (Causas de Anulación de los Votos Por Distrito conforme a la Muestra).



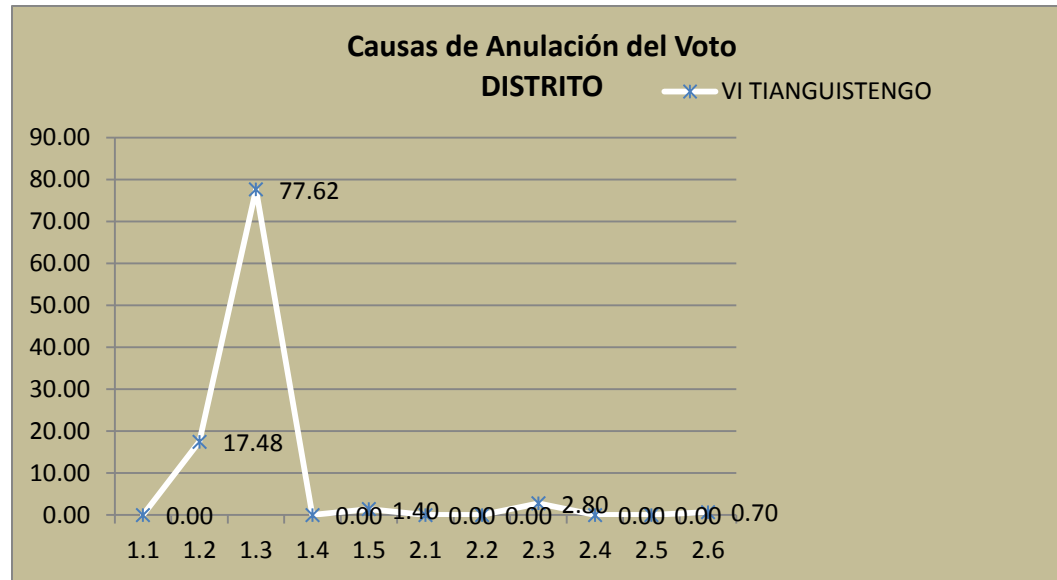
| Cve. | Causa |
|------|----------------------------------------------------------------------------|
| 1.1 | Boleta en Blanco (Sin marca) |
| 1.2 | Boleta cruzada en su totalidad |
| 1.3 | Boleta con marca en más de un logotipo |
| 1.4 | Boleta mutilada que afecte algún cuadro de ésta |
| 1.5 | Boleta con leyenda que abarque más de un espacio |
| 2.1 | Boleta con marca distinta a las convencionales |
| 2.2 | Boleta con leyenda sobre un solo recuadro o logotipo |
| 2.3 | Voto a Candidato No Registrado |
| 2.4 | Boleta marcada con algún elemento diferente al proporcionado en la casilla |
| 2.5 | Boleta rota o mutilada que no afecte algún recuadro de ésta |
| 2.6 | Otra |



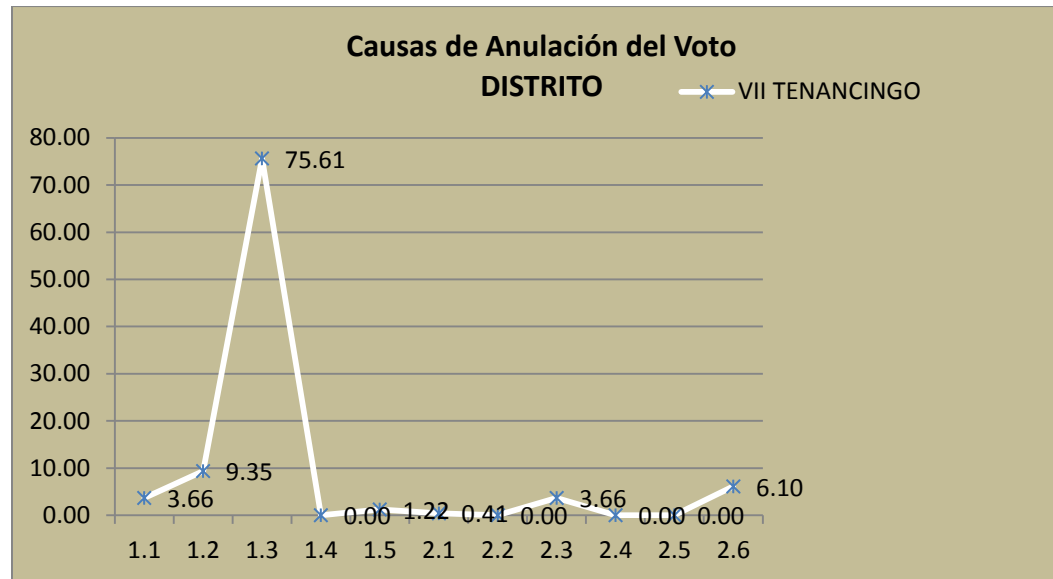
Elección de Ayuntamientos del Estado de México 2012 (Causas de Anulación de los Votos Por Distrito conforme a la Muestra).



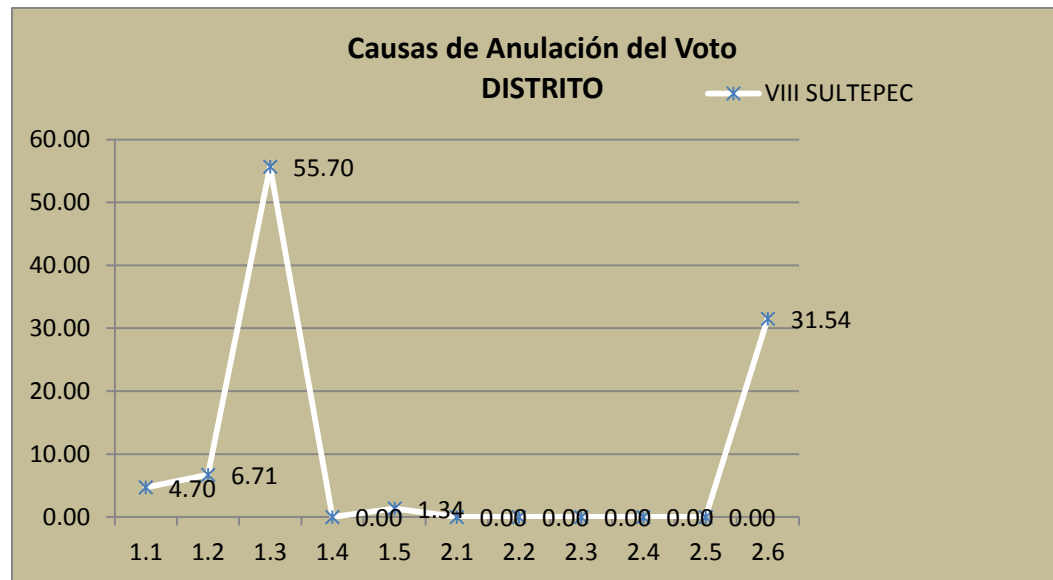
| Cve. | Causa |
|------|----------------------------------------------------------------------------|
| 1.1 | Boleta en Blanco (Sin marca) |
| 1.2 | Boleta cruzada en su totalidad |
| 1.3 | Boleta con marca en más de un logotipo |
| 1.4 | Boleta mutilada que afecte algún cuadro de ésta |
| 1.5 | Boleta con leyenda que abarque más de un espacio |
| 2.1 | Boleta con marca distinta a las convencionales |
| 2.2 | Boleta con leyenda sobre un solo recuadro o logotipo |
| 2.3 | Voto a Candidato No Registrado |
| 2.4 | Boleta marcada con algún elemento diferente al proporcionado en la casilla |
| 2.5 | Boleta rota o mutilada que no afecte algún recuadro de ésta |
| 2.6 | Otra |



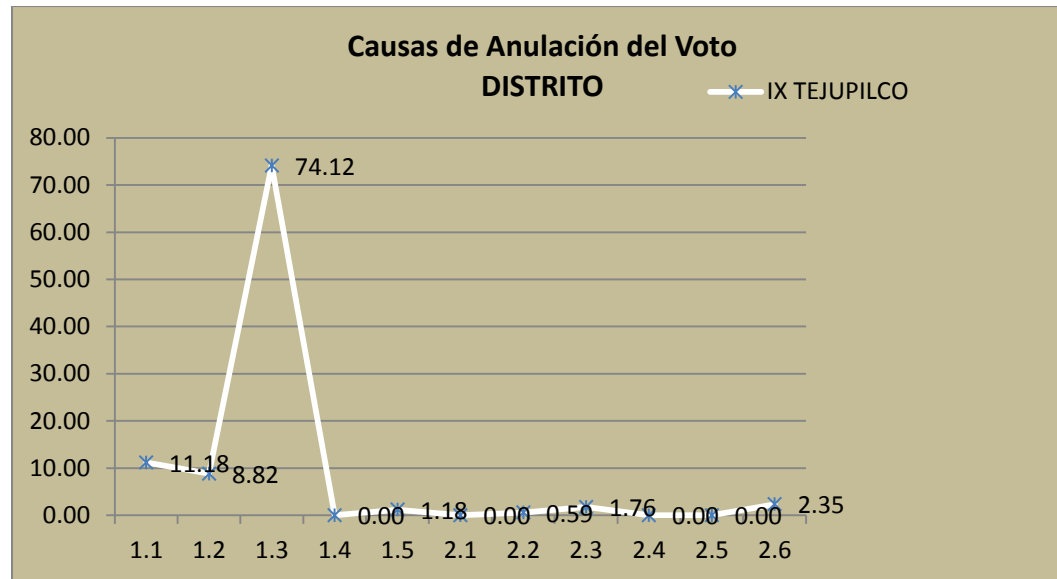
Elección de Ayuntamientos del Estado de México 2012 (Causas de Anulación de los Votos Por Distrito conforme a la Muestra).



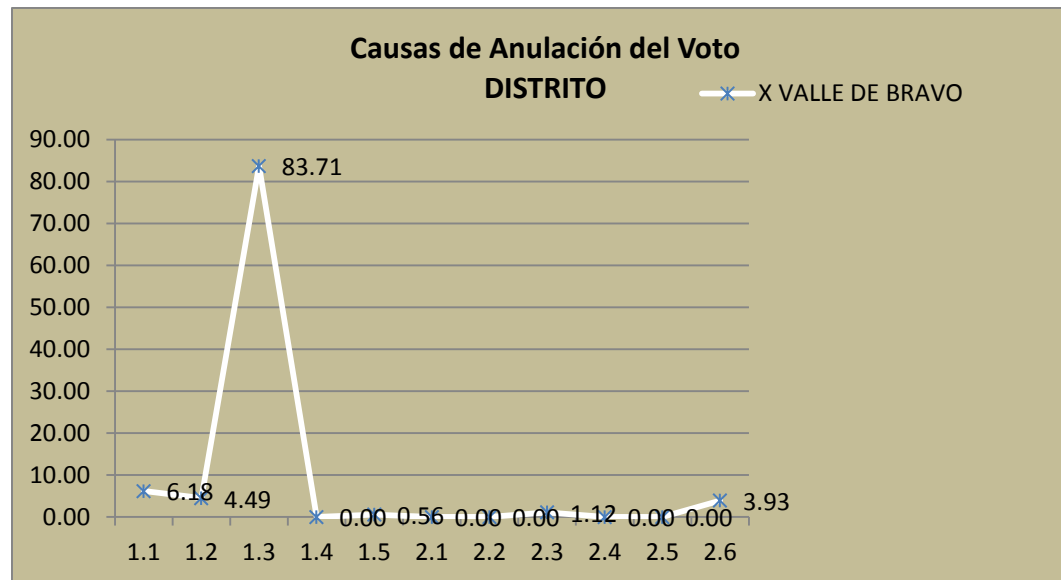
| Cve. | Causa |
|-------|----------------------------------------------------------------------------|
| 1 . 1 | Boleta en Blanco (Sin marca) |
| 1 . 2 | Boleta cruzada en su totalidad |
| 1 . 3 | Boleta con marca en más de un logotipo |
| 1 . 4 | Boleta mutilada que afecte algún cuadro de ésta |
| 1 . 5 | Boleta con leyenda que abarque más de un espacio |
| 2 . 1 | Boleta con marca distinta a las convencionales |
| 2 . 2 | Boleta con leyenda sobre un solo recuadro o logotipo |
| 2 . 3 | Voto a Candidato No Registrado |
| 2 . 4 | Boleta marcada con algún elemento diferente al proporcionado en la casilla |
| 2 . 5 | Boleta rota o mutilada que no afecte algún recuadro de ésta |
| 2 . 6 | Otra |



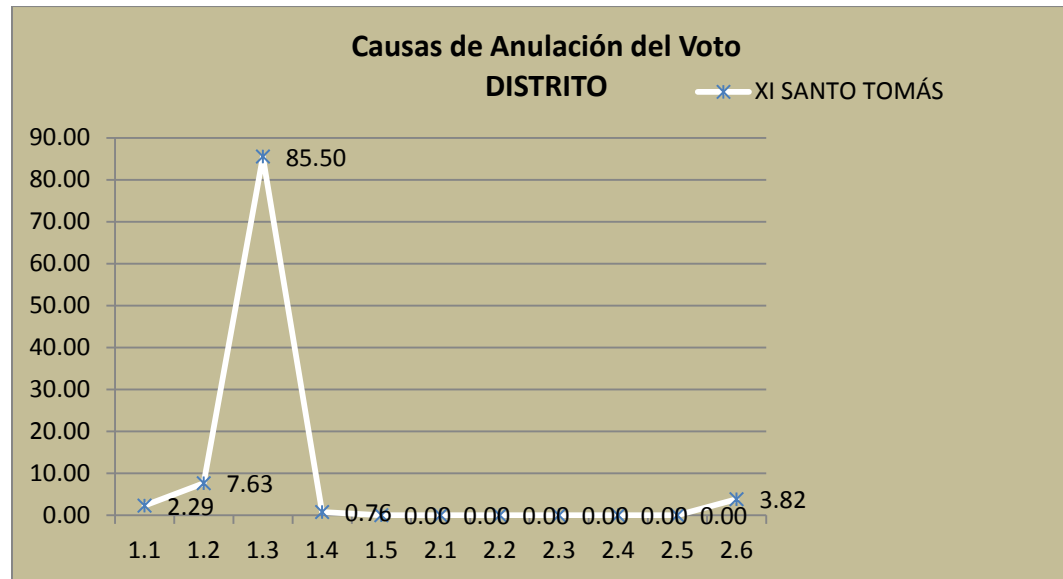
Elección de Ayuntamientos del Estado de México 2012 (Causas de Anulación de los Votos Por Distrito conforme a la Muestra).



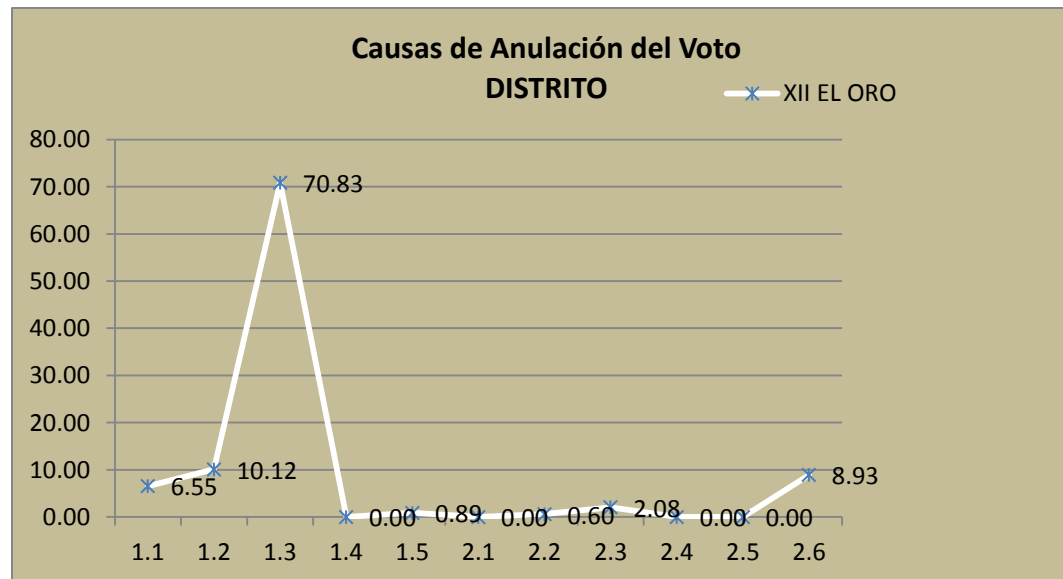
| Cve. | Causa |
|-------|----------------------------------------------------------------------------|
| 1 . 1 | Boleta en Blanco (Sin marca) |
| 1 . 2 | Boleta cruzada en su totalidad |
| 1 . 3 | Boleta con marca en más de un logotipo |
| 1 . 4 | Boleta mutilada que afecte algún cuadro de ésta |
| 1 . 5 | Boleta con leyenda que abarque más de un espacio |
| 2 . 1 | Boleta con marca distinta a las convencionales |
| 2 . 2 | Boleta con leyenda sobre un solo recuadro o logotipo |
| 2 . 3 | Voto a Candidato No Registrado |
| 2 . 4 | Boleta marcada con algún elemento diferente al proporcionado en la casilla |
| 2 . 5 | Boleta rota o mutilada que no afecte algún recuadro de ésta |
| 2 . 6 | Otra |



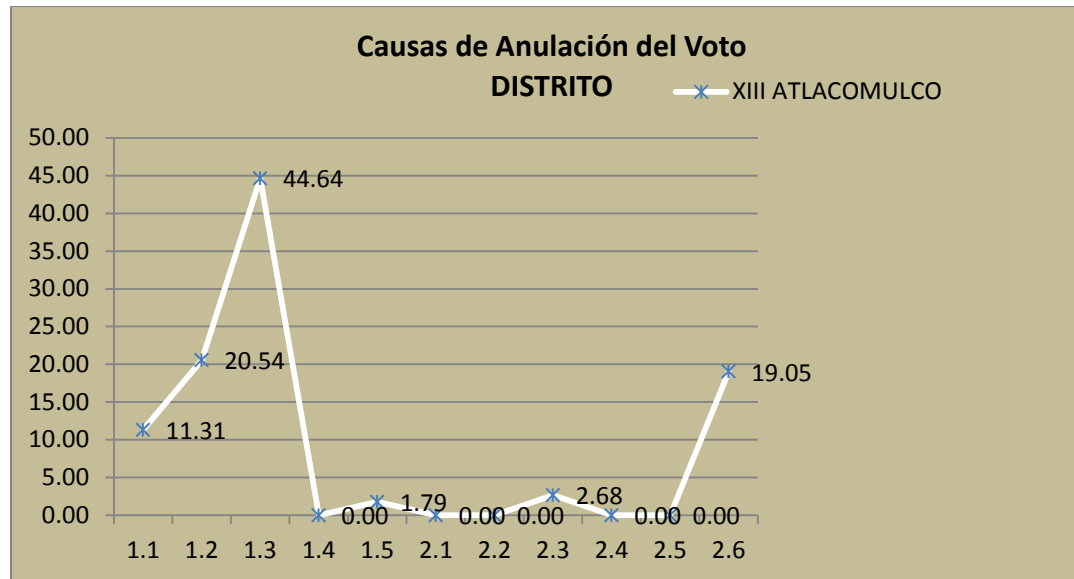
Elección de Ayuntamientos del Estado de México 2012 (Causas de Anulación de los Votos Por Distrito conforme a la Muestra).



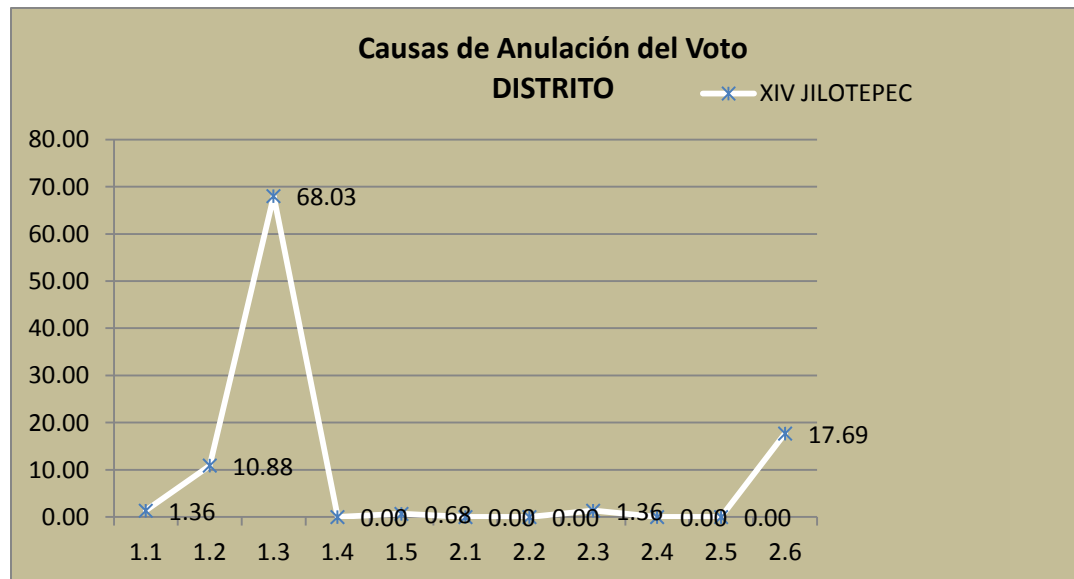
| Cve. | Causa |
|-------|----------------------------------------------------------------------------|
| 1 . 1 | Boleta en Blanco (Sin marca) |
| 1 . 2 | Boleta cruzada en su totalidad |
| 1 . 3 | Boleta con marca en más de un logotipo |
| 1 . 4 | Boleta mutilada que afecte algún cuadro de ésta |
| 1 . 5 | Boleta con leyenda que abarque más de un espacio |
| 2 . 1 | Boleta con marca distinta a las convencionales |
| 2 . 2 | Boleta con leyenda sobre un solo recuadro o logotipo |
| 2 . 3 | Voto a Candidato No Registrado |
| 2 . 4 | Boleta marcada con algún elemento diferente al proporcionado en la casilla |
| 2 . 5 | Boleta rota o mutilada que no afecte algún recuadro de ésta |
| 2 . 6 | Otra |



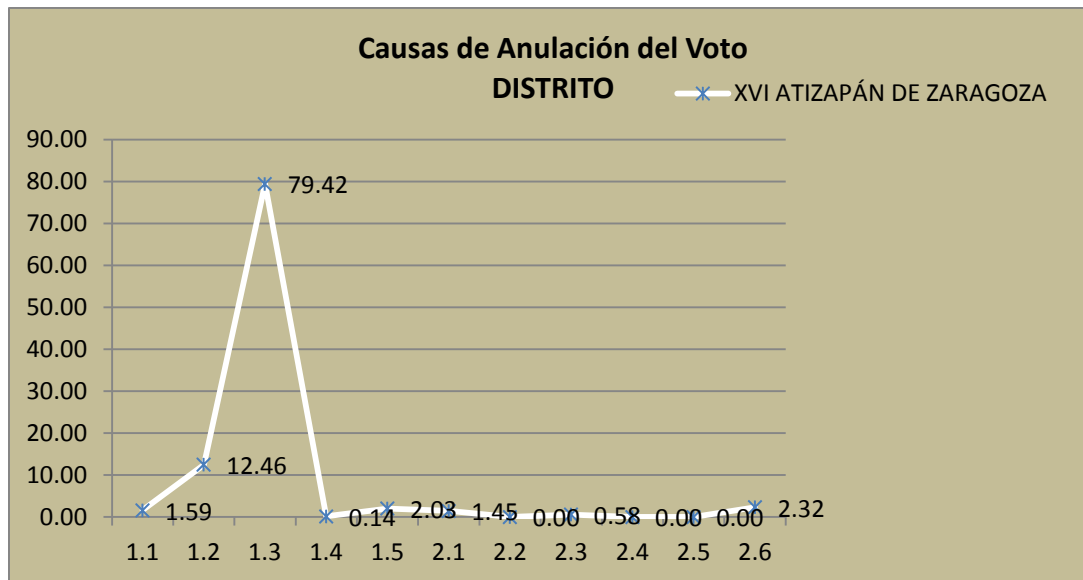
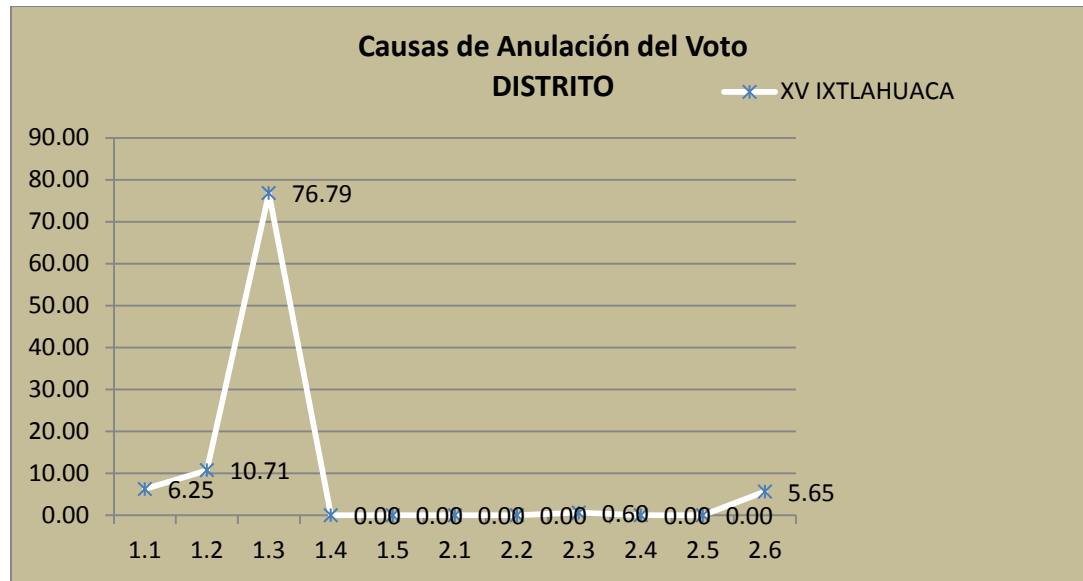
Elección de Ayuntamientos del Estado de México 2012 (Causas de Anulación de los Votos Por Distrito conforme a la Muestra).



| Cve. | Causa |
|-------|----------------------------------------------------------------------------|
| 1 . 1 | Boleta en Blanco (Sin marca) |
| 1 . 2 | Boleta cruzada en su totalidad |
| 1 . 3 | Boleta con marca en más de un logotipo |
| 1 . 4 | Boleta mutilada que afecte algún cuadro de ésta |
| 1 . 5 | Boleta con leyenda que abarque más de un espacio |
| 2 . 1 | Boleta con marca distinta a las convencionales |
| 2 . 2 | Boleta con leyenda sobre un solo recuadro o logotipo |
| 2 . 3 | Voto a Candidato No Registrado |
| 2 . 4 | Boleta marcada con algún elemento diferente al proporcionado en la casilla |
| 2 . 5 | Boleta rota o mutilada que no afecte algún recuadro de ésta |
| 2 . 6 | Otra |

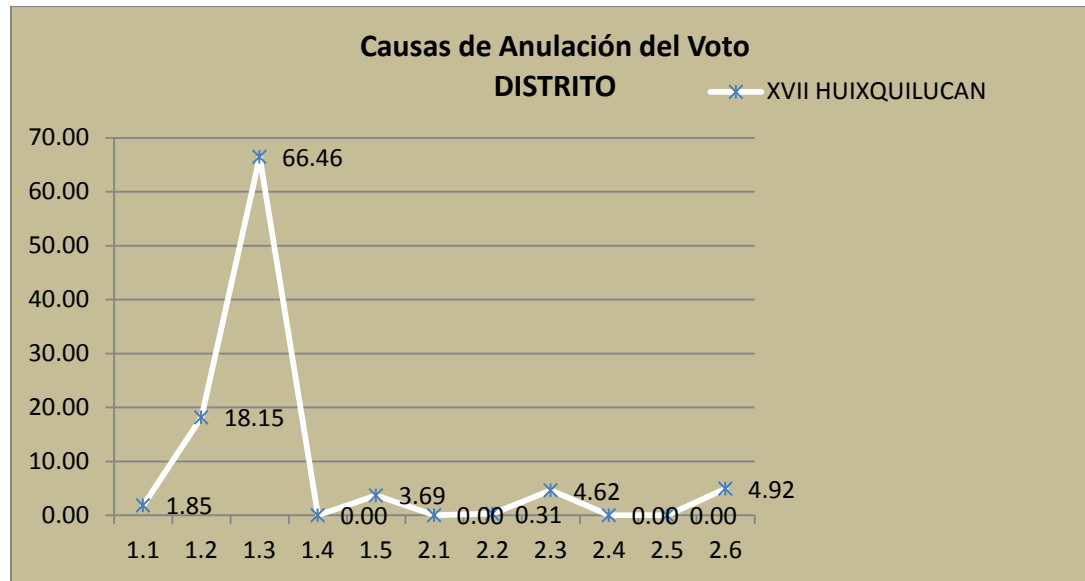


Elección de Ayuntamientos del Estado de México 2012 (Causas de Anulación de los Votos Por Distrito conforme a la Muestra).

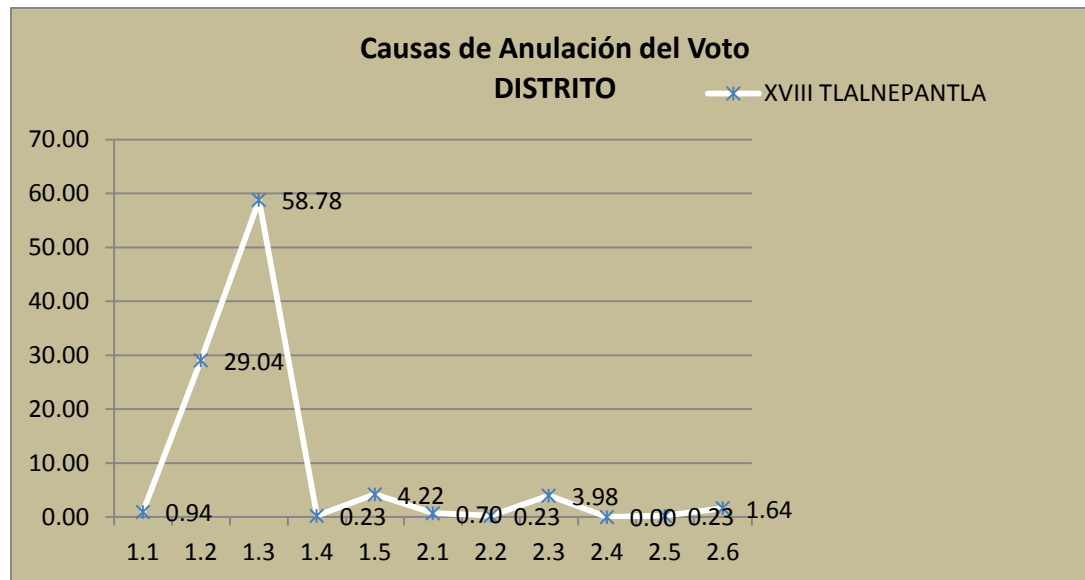


| Cve. | Causa |
|-------|----------------------------------------------------------------------------|
| 1 . 1 | Boleta en Blanco (Sin marca) |
| 1 . 2 | Boleta cruzada en su totalidad |
| 1 . 3 | Boleta con marca en más de un logotipo |
| 1 . 4 | Boleta mutilada que afecte algún cuadro de ésta |
| 1 . 5 | Boleta con leyenda que abarque más de un espacio |
| 2 . 1 | Boleta con marca distinta a las convencionales |
| 2 . 2 | Boleta con leyenda sobre un solo recuadro o logotipo |
| 2 . 3 | Voto a Candidato No Registrado |
| 2 . 4 | Boleta marcada con algún elemento diferente al proporcionado en la casilla |
| 2 . 5 | Boleta rota o mutilada que no afecte algún recuadro de ésta |
| 2 . 6 | Otra |

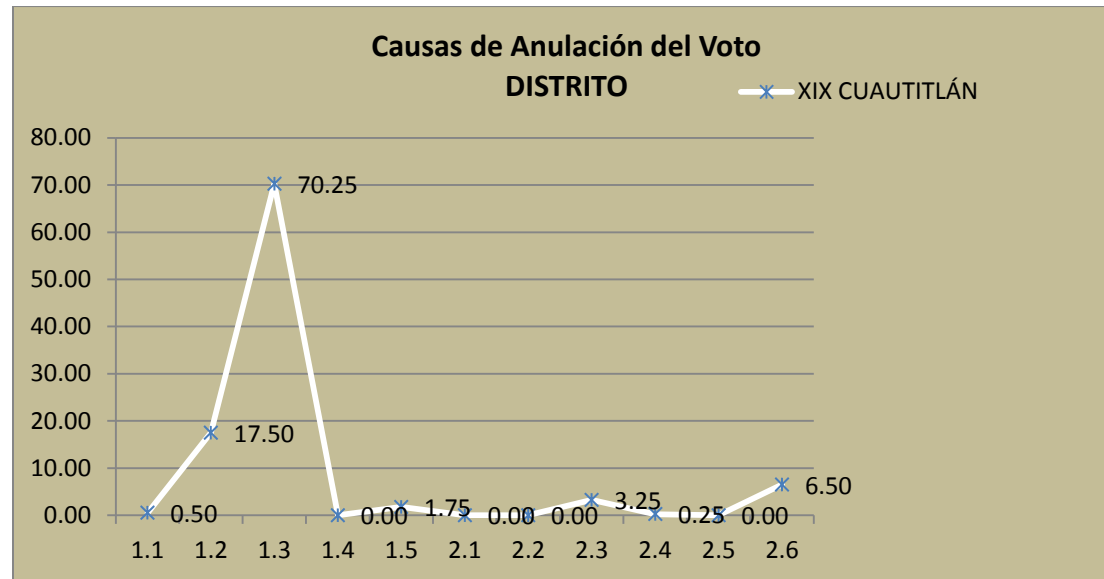
Elección de Ayuntamientos del Estado de México 2012 (Causas de Anulación de los Votos Por Distrito conforme a la Muestra).



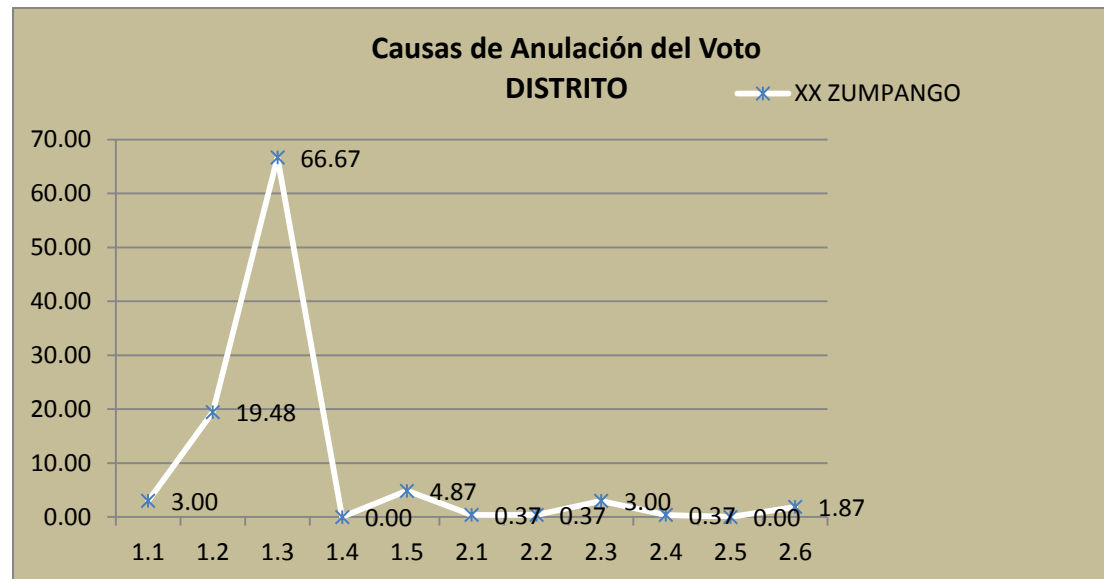
| Cve. | Causa |
|-------|----------------------------------------------------------------------------|
| 1 . 1 | Boleta en Blanco (Sin marca) |
| 1 . 2 | Boleta cruzada en su totalidad |
| 1 . 3 | Boleta con marca en más de un logotipo |
| 1 . 4 | Boleta mutilada que afecte algún cuadro de ésta |
| 1 . 5 | Boleta con leyenda que abarque más de un espacio |
| 2 . 1 | Boleta con marca distinta a las convencionales |
| 2 . 2 | Boleta con leyenda sobre un solo recuadro o logotipo |
| 2 . 3 | Voto a Candidato No Registrado |
| 2 . 4 | Boleta marcada con algún elemento diferente al proporcionado en la casilla |
| 2 . 5 | Boleta rota o mutilada que no afecte algún recuadro de ésta |
| 2 . 6 | Otra |



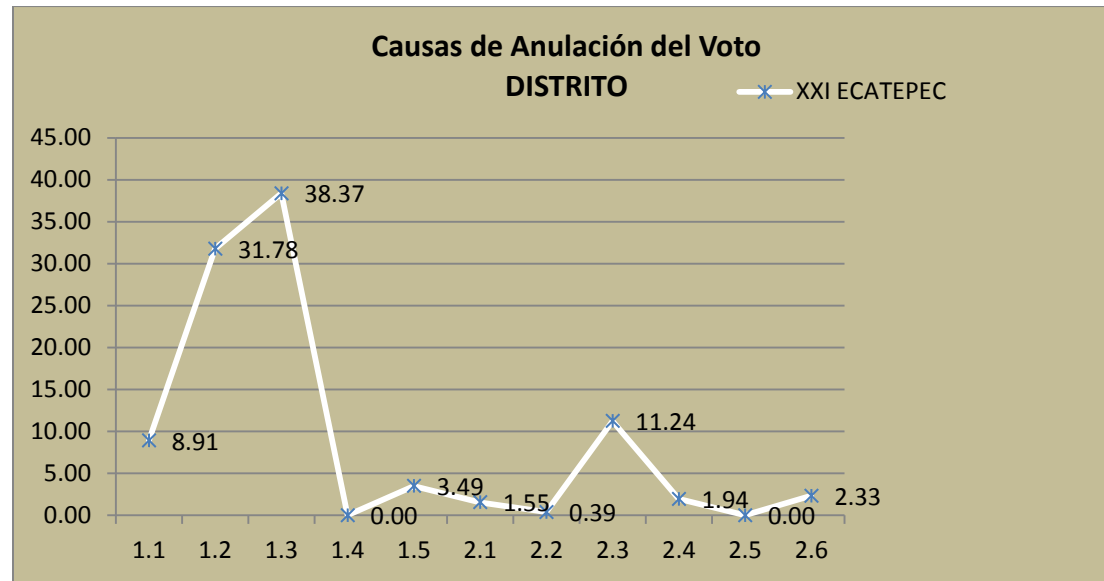
Elección de Ayuntamientos del Estado de México 2012 (Causas de Anulación de los Votos Por Distrito conforme a la Muestra).



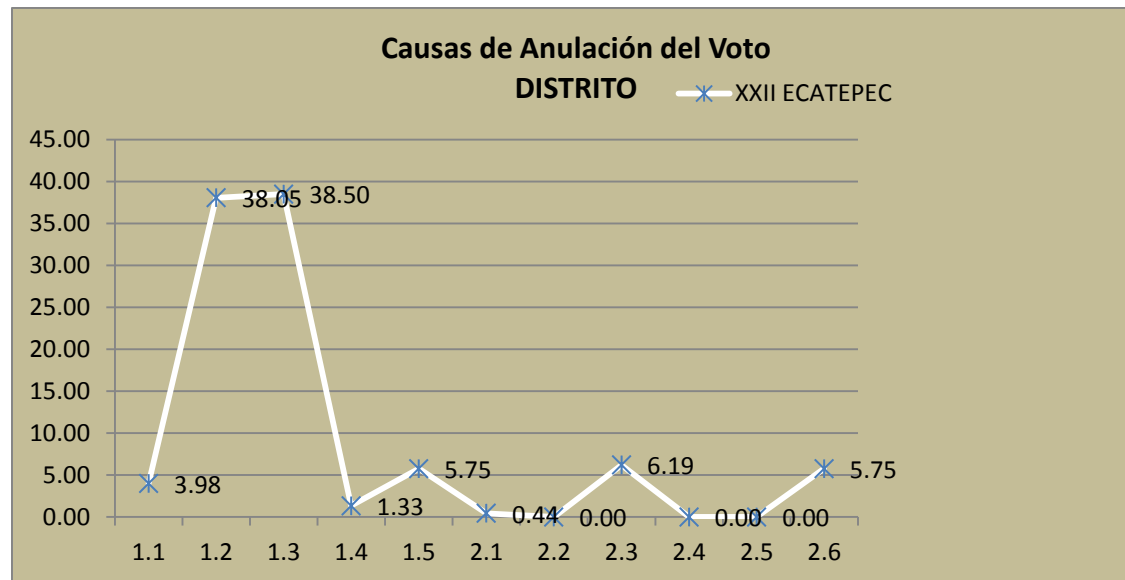
| Cve. | Causa |
|-------|----------------------------------------------------------------------------|
| 1 . 1 | Boleta en Blanco (Sin marca) |
| 1 . 2 | Boleta cruzada en su totalidad |
| 1 . 3 | Boleta con marca en más de un logotipo |
| 1 . 4 | Boleta mutilada que afecte algún cuadro de ésta |
| 1 . 5 | Boleta con leyenda que abarque más de un espacio |
| 2 . 1 | Boleta con marca distinta a las convencionales |
| 2 . 2 | Boleta con leyenda sobre un solo recuadro o logotipo |
| 2 . 3 | Voto a Candidato No Registrado |
| 2 . 4 | Boleta marcada con algún elemento diferente al proporcionado en la casilla |
| 2 . 5 | Boleta rota o mutilada que no afecte algún recuadro de ésta |
| 2 . 6 | Otra |



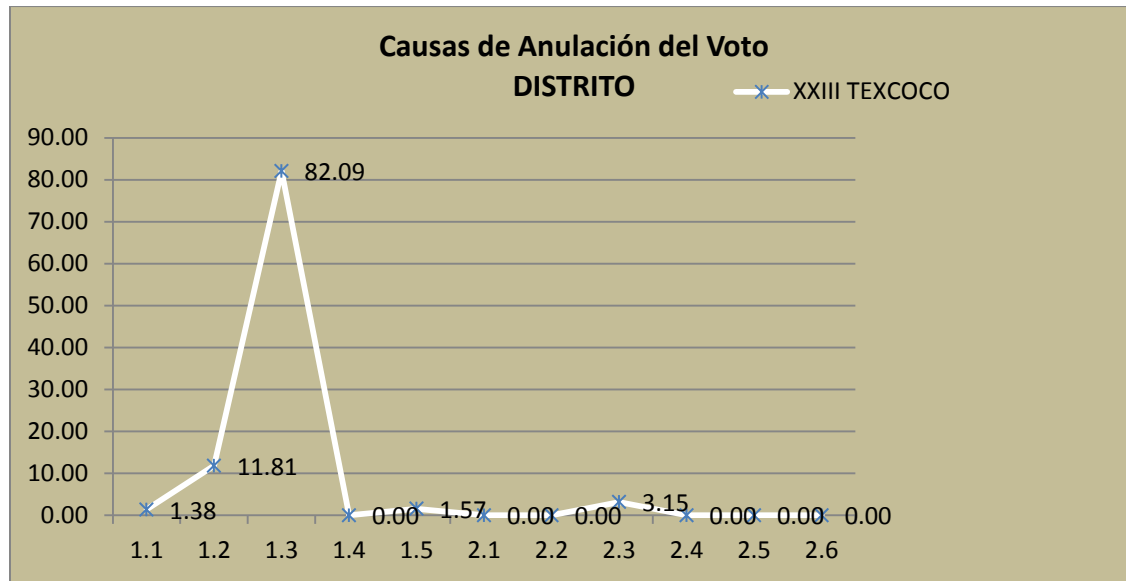
Elección de Ayuntamientos del Estado de México 2012 (Causas de Anulación de los Votos Por Distrito conforme a la Muestra).



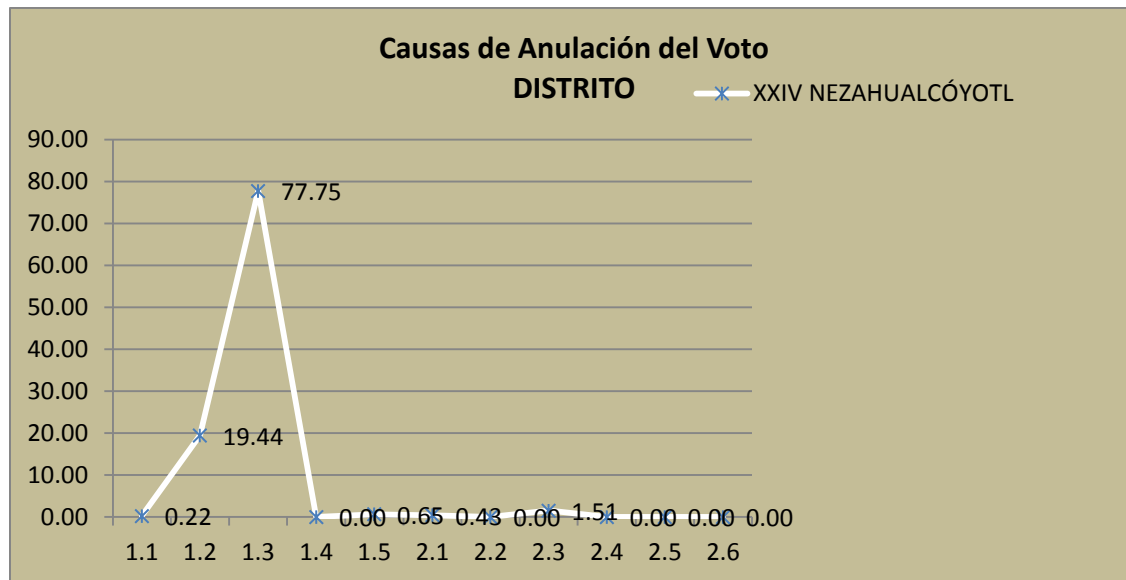
| Cve. | Causa |
|------|----------------------------------------------------------------------------|
| 1.1 | Boleta en Blanco (Sin marca) |
| 1.2 | Boleta cruzada en su totalidad |
| 1.3 | Boleta con marca en más de un logotipo |
| 1.4 | Boleta mutilada que afecte algún cuadro de ésta |
| 1.5 | Boleta con leyenda que abarque más de un espacio |
| 2.1 | Boleta con marca distinta a las convencionales |
| 2.2 | Boleta con leyenda sobre un solo recuadro o logotipo |
| 2.3 | Voto a Candidato No Registrado |
| 2.4 | Boleta marcada con algún elemento diferente al proporcionado en la casilla |
| 2.5 | Boleta rota o mutilada que no afecte algún recuadro de ésta |
| 2.6 | Otra |



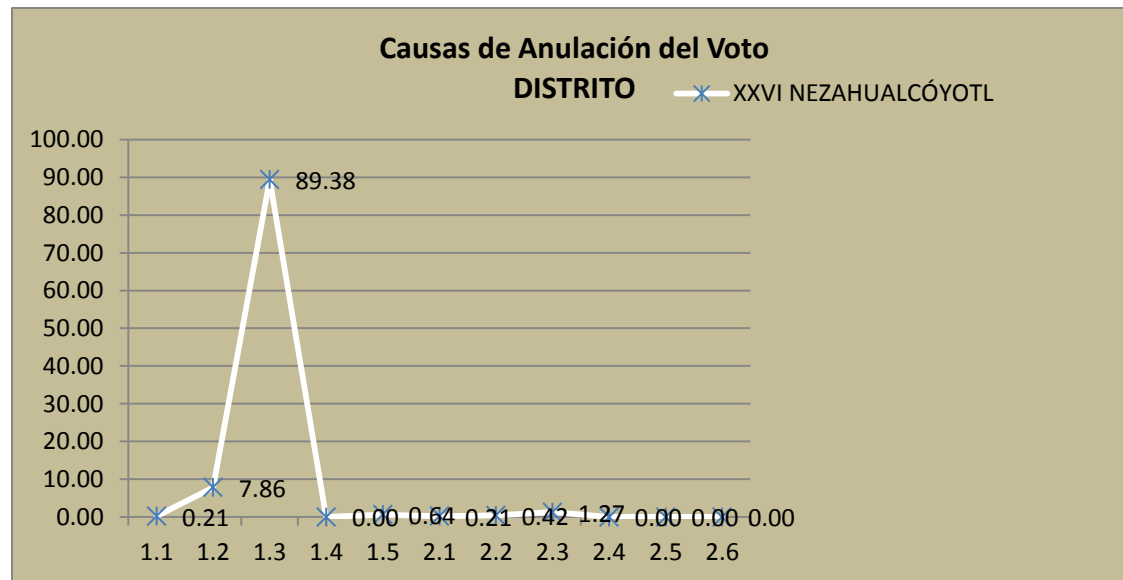
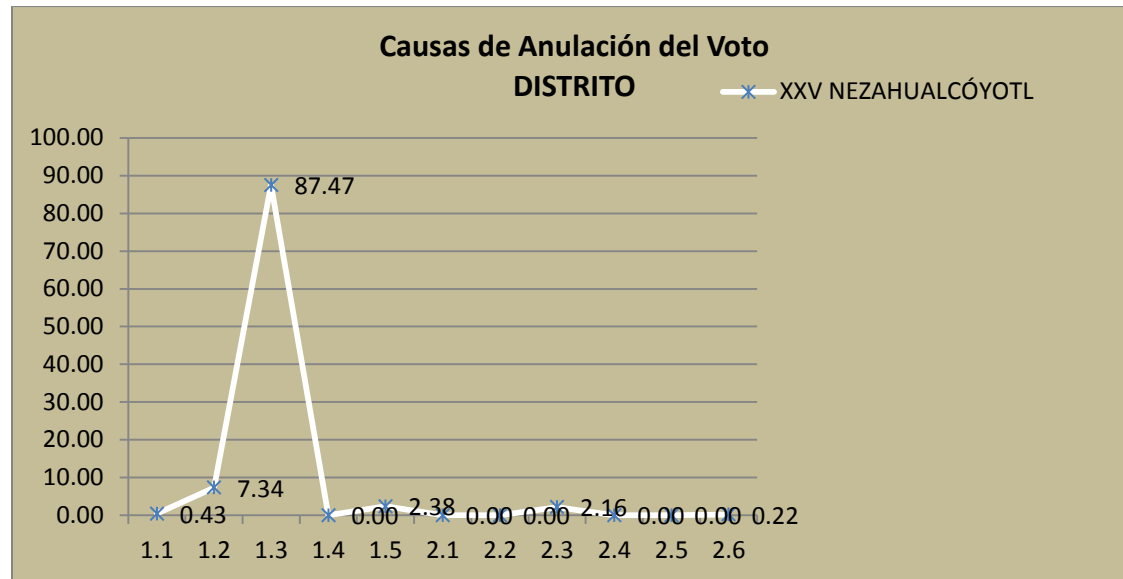
Elección de Ayuntamientos del Estado de México 2012 (Causas de Anulación de los Votos Por Distrito conforme a la Muestra).



| Cve. | Causa |
|------|----------------------------------------------------------------------------|
| 1.1 | Boleta en Blanco (Sin marca) |
| 1.2 | Boleta cruzada en su totalidad |
| 1.3 | Boleta con marca en más de un logotipo |
| 1.4 | Boleta mutilada que afecte algún cuadro de ésta |
| 1.5 | Boleta con leyenda que abarque más de un espacio |
| 2.1 | Boleta con marca distinta a las convencionales |
| 2.2 | Boleta con leyenda sobre un solo recuadro o logotipo |
| 2.3 | Voto a Candidato No Registrado |
| 2.4 | Boleta marcada con algún elemento diferente al proporcionado en la casilla |
| 2.5 | Boleta rota o mutilada que no afecte algún recuadro de ésta |
| 2.6 | Otra |

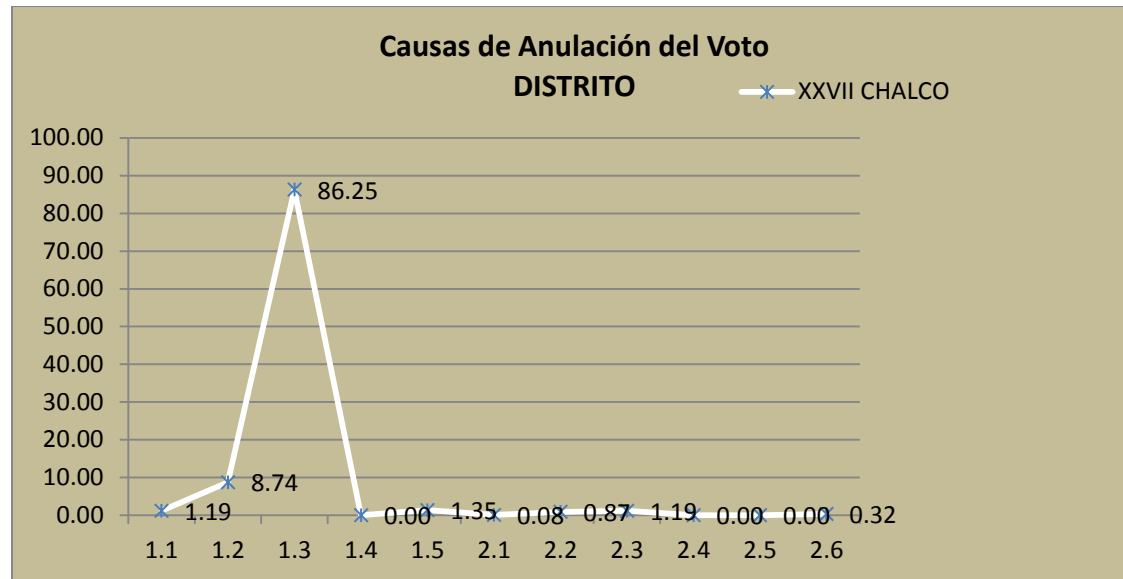


Elección de Ayuntamientos del Estado de México 2012 (Causas de Anulación de los Votos Por Distrito conforme a la Muestra).

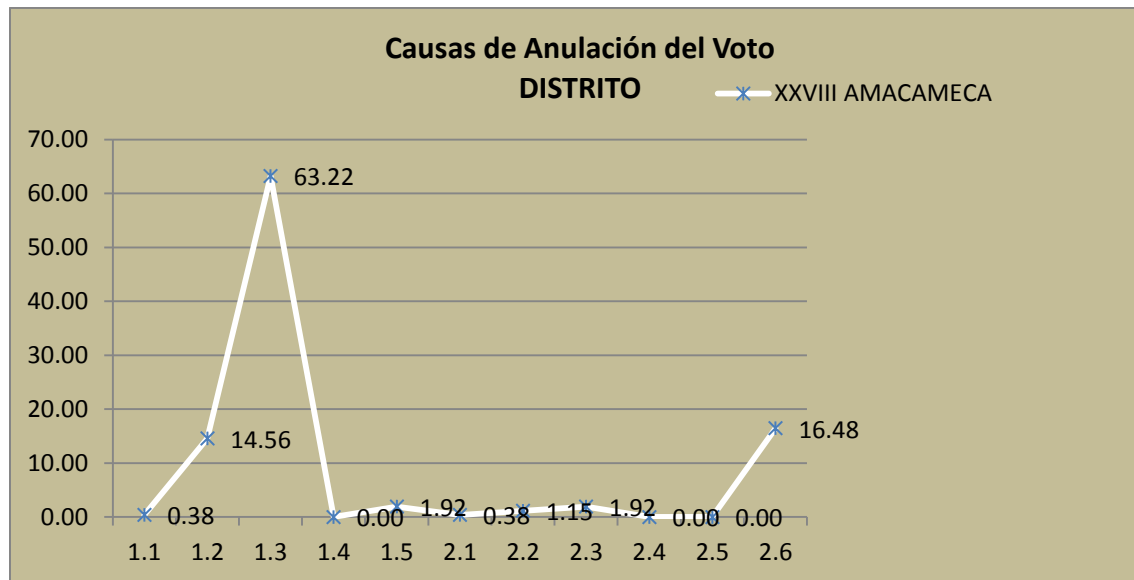


| Cve. | Causa |
|-------|----------------------------------------------------------------------------|
| 1 . 1 | Boleta en Blanco (Sin marca) |
| 1 . 2 | Boleta cruzada en su totalidad |
| 1 . 3 | Boleta con marca en más de un logotipo |
| 1 . 4 | Boleta mutilada que afecte algún cuadro de ésta |
| 1 . 5 | Boleta con leyenda que abarque más de un espacio |
| 2 . 1 | Boleta con marca distinta a las convencionales |
| 2 . 2 | Boleta con leyenda sobre un solo recuadro o logotipo |
| 2 . 3 | Voto a Candidato No Registrado |
| 2 . 4 | Boleta marcada con algún elemento diferente al proporcionado en la casilla |
| 2 . 5 | Boleta rota o mutilada que no afecte algún recuadro de ésta |
| 2 . 6 | Otra |

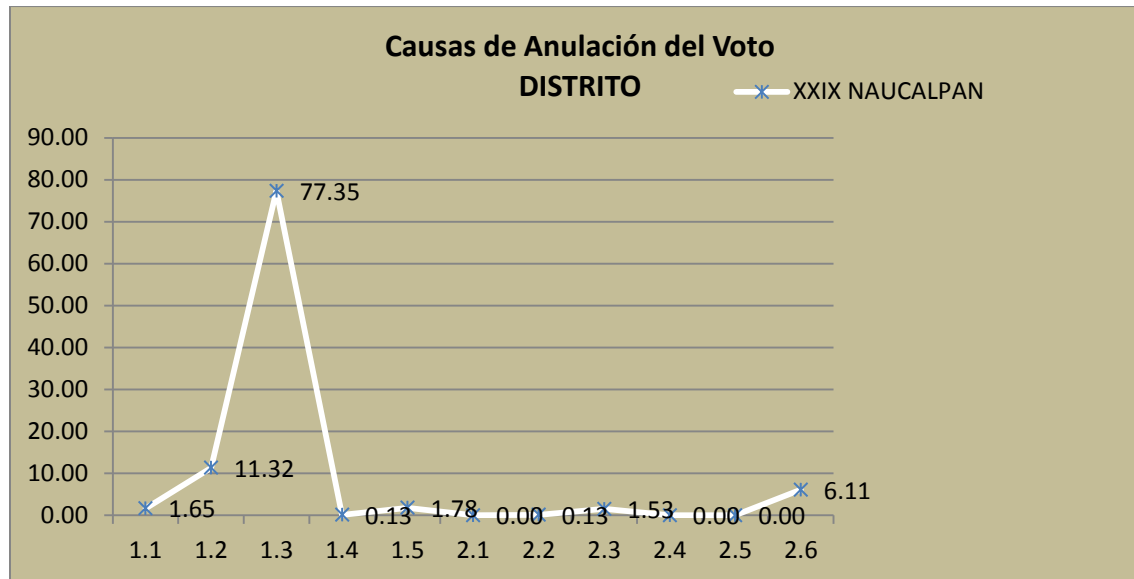
Elección de Ayuntamientos del Estado de México 2012 (Causas de Anulación de los Votos Por Distrito conforme a la Muestra).



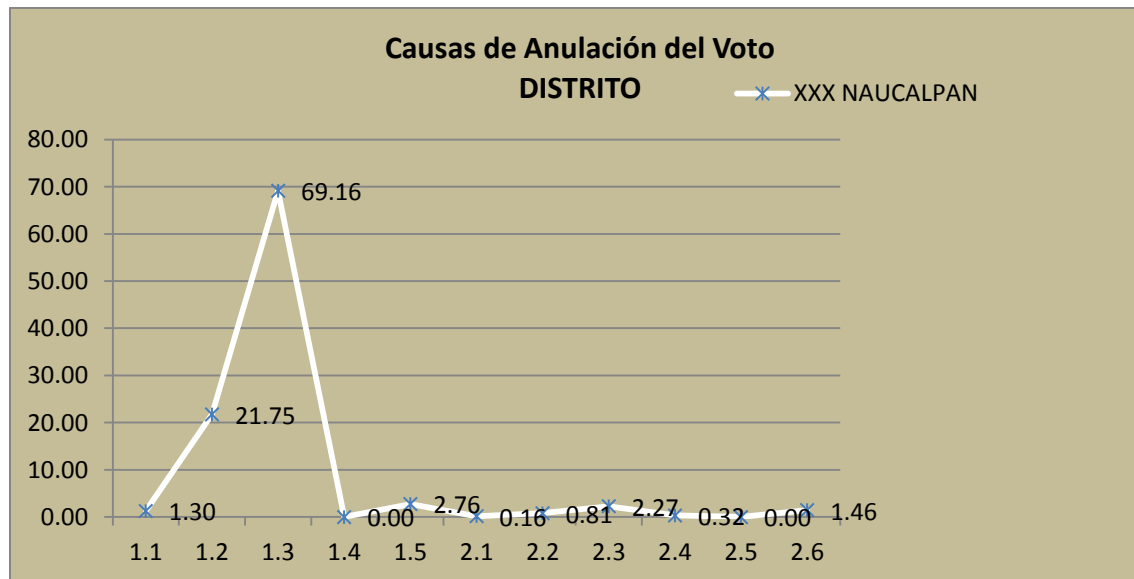
| Cve. | Causa |
|-------|----------------------------------------------------------------------------|
| 1 . 1 | Boleta en Blanco (Sin marca) |
| 1 . 2 | Boleta cruzada en su totalidad |
| 1 . 3 | Boleta con marca en más de un logotipo |
| 1 . 4 | Boleta mutilada que afecte algún cuadro de ésta |
| 1 . 5 | Boleta con leyenda que abarque más de un espacio |
| 2 . 1 | Boleta con marca distinta a las convencionales |
| 2 . 2 | Boleta con leyenda sobre un solo recuadro o logotipo |
| 2 . 3 | Voto a Candidato No Registrado |
| 2 . 4 | Boleta marcada con algún elemento diferente al proporcionado en la casilla |
| 2 . 5 | Boleta rota o mutilada que no afecte algún recuadro de ésta |
| 2 . 6 | Otra |



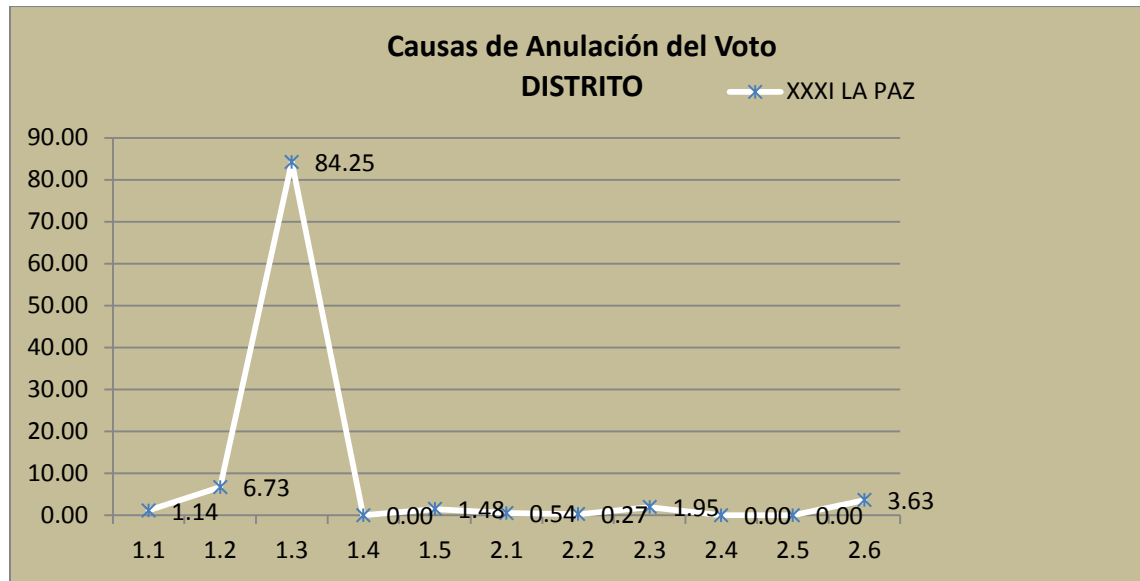
Elección de Ayuntamientos del Estado de México 2012 (Causas de Anulación de los Votos Por Distrito conforme a la Muestra).



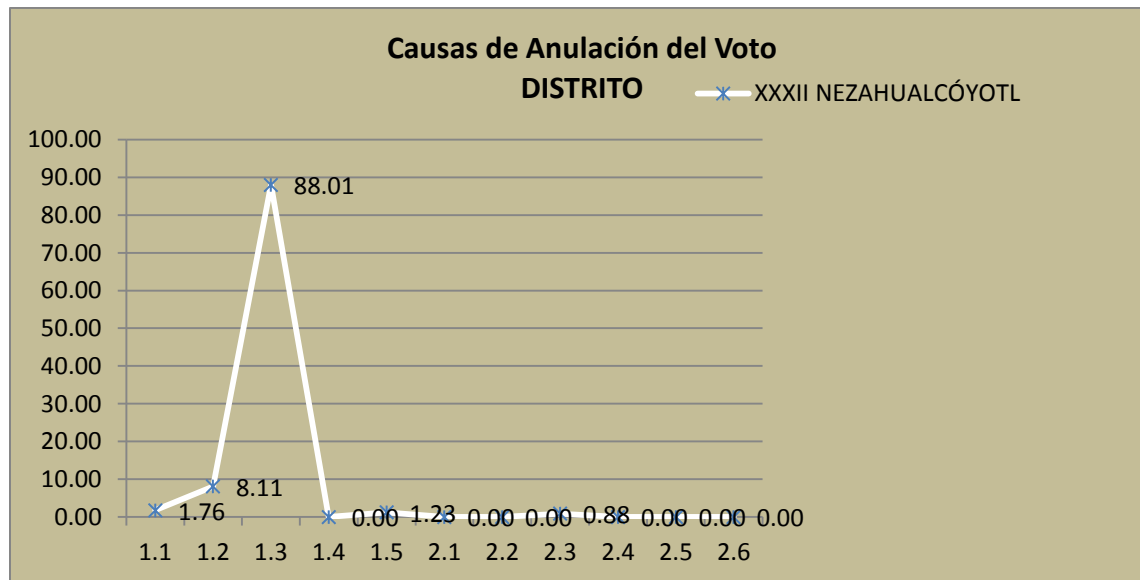
| Cve. | Causa |
|-------|----------------------------------------------------------------------------|
| 1 . 1 | Boleta en Blanco (Sin marca) |
| 1 . 2 | Boleta cruzada en su totalidad |
| 1 . 3 | Boleta con marca en más de un logotipo |
| 1 . 4 | Boleta mutilada que afecte algún cuadro de ésta |
| 1 . 5 | Boleta con leyenda que abarque más de un espacio |
| 2 . 1 | Boleta con marca distinta a las convencionales |
| 2 . 2 | Boleta con leyenda sobre un solo recuadro o logotipo |
| 2 . 3 | Voto a Candidato No Registrado |
| 2 . 4 | Boleta marcada con algún elemento diferente al proporcionado en la casilla |
| 2 . 5 | Boleta rota o mutilada que no afecte algún recuadro de ésta |
| 2 . 6 | Otra |



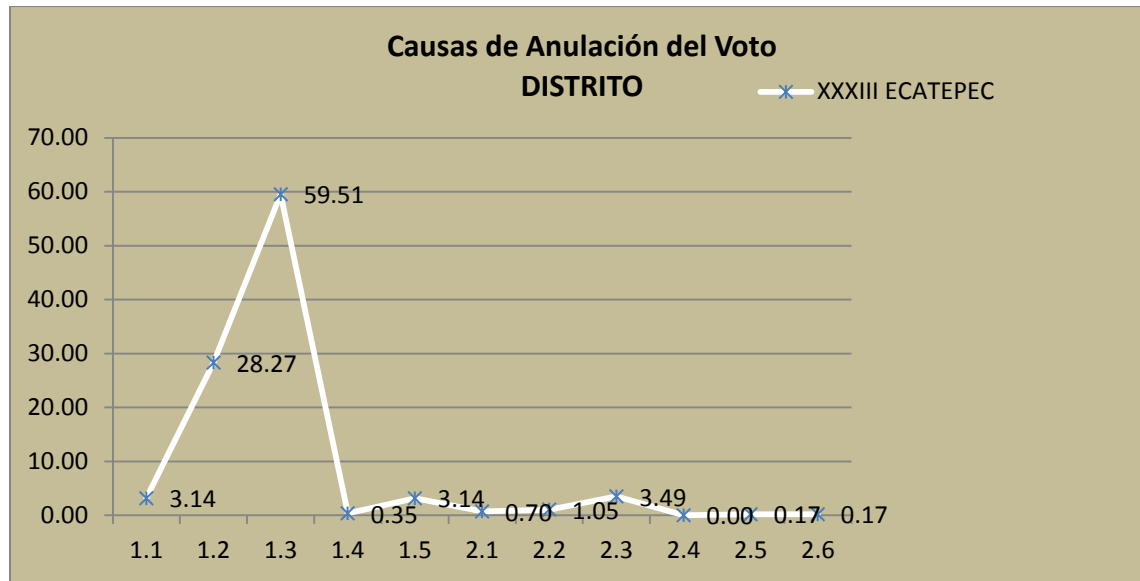
Elección de Ayuntamientos del Estado de México 2012 (Causas de Anulación de los Votos Por Distrito conforme a la Muestra).



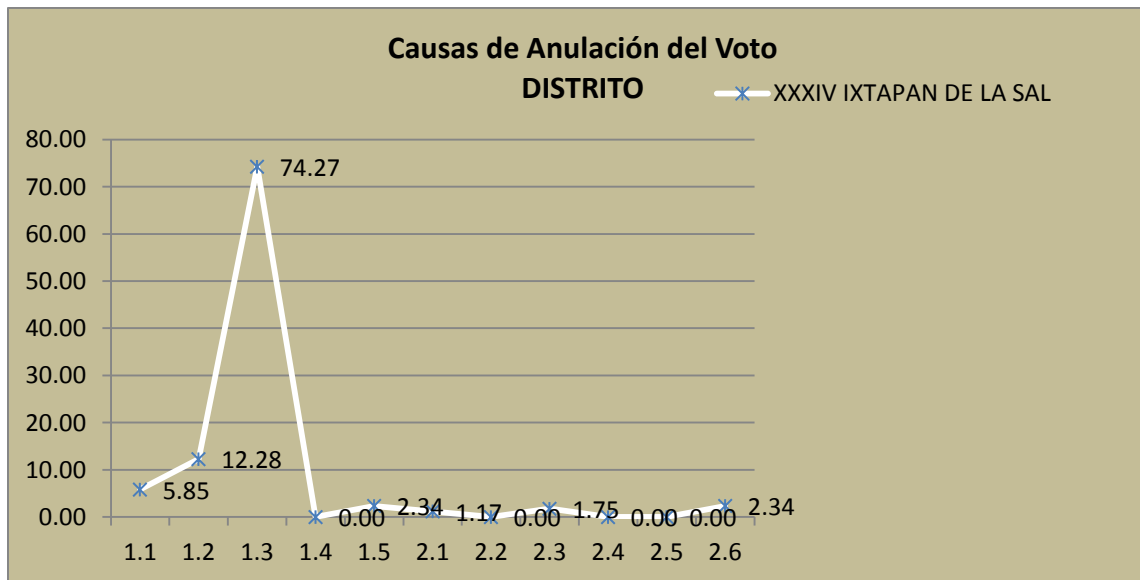
| Cve. | Causa |
|------|----------------------------------------------------------------------------|
| 1.1 | Boleta en Blanco (Sin marca) |
| 1.2 | Boleta cruzada en su totalidad |
| 1.3 | Boleta con marca en más de un logotipo |
| 1.4 | Boleta mutilada que afecte algún cuadro de ésta |
| 1.5 | Boleta con leyenda que abarque más de un espacio |
| 2.1 | Boleta con marca distinta a las convencionales |
| 2.2 | Boleta con leyenda sobre un solo recuadro o logotipo |
| 2.3 | Voto a Candidato No Registrado |
| 2.4 | Boleta marcada con algún elemento diferente al proporcionado en la casilla |
| 2.5 | Boleta rota o mutilada que no afecte algún recuadro de ésta |
| 2.6 | Otra |



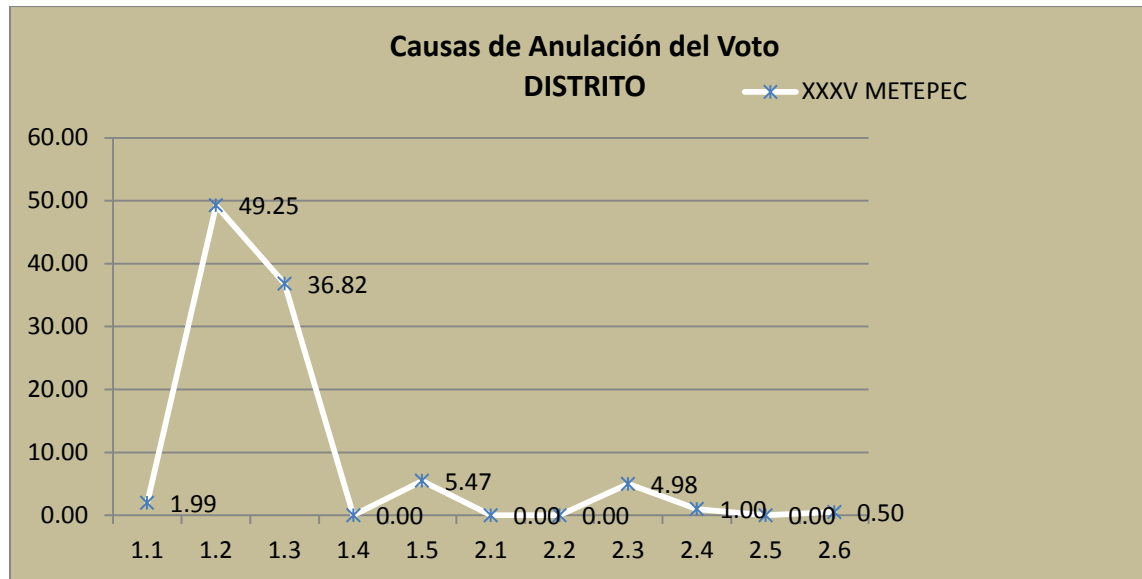
Elección de Ayuntamientos del Estado de México 2012 (Causas de Anulación de los Votos Por Distrito conforme a la Muestra).



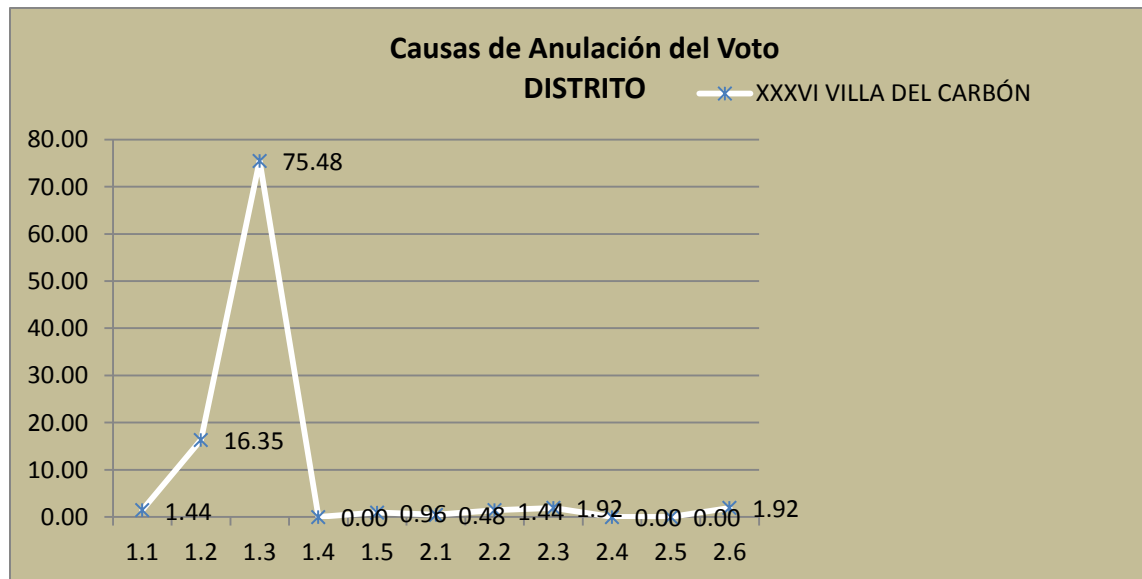
| Cve. | Causa |
|-------|----------------------------------------------------------------------------|
| 1 . 1 | Boleta en Blanco (Sin marca) |
| 1 . 2 | Boleta cruzada en su totalidad |
| 1 . 3 | Boleta con marca en más de un logotipo |
| 1 . 4 | Boleta mutilada que afecte algún cuadro de ésta |
| 1 . 5 | Boleta con leyenda que abarque más de un espacio |
| 2 . 1 | Boleta con marca distinta a las convencionales |
| 2 . 2 | Boleta con leyenda sobre un solo recuadro o logotipo |
| 2 . 3 | Voto a Candidato No Registrado |
| 2 . 4 | Boleta marcada con algún elemento diferente al proporcionado en la casilla |
| 2 . 5 | Boleta rota o mutilada que no afecte algún recuadro de ésta |
| 2 . 6 | Otra |



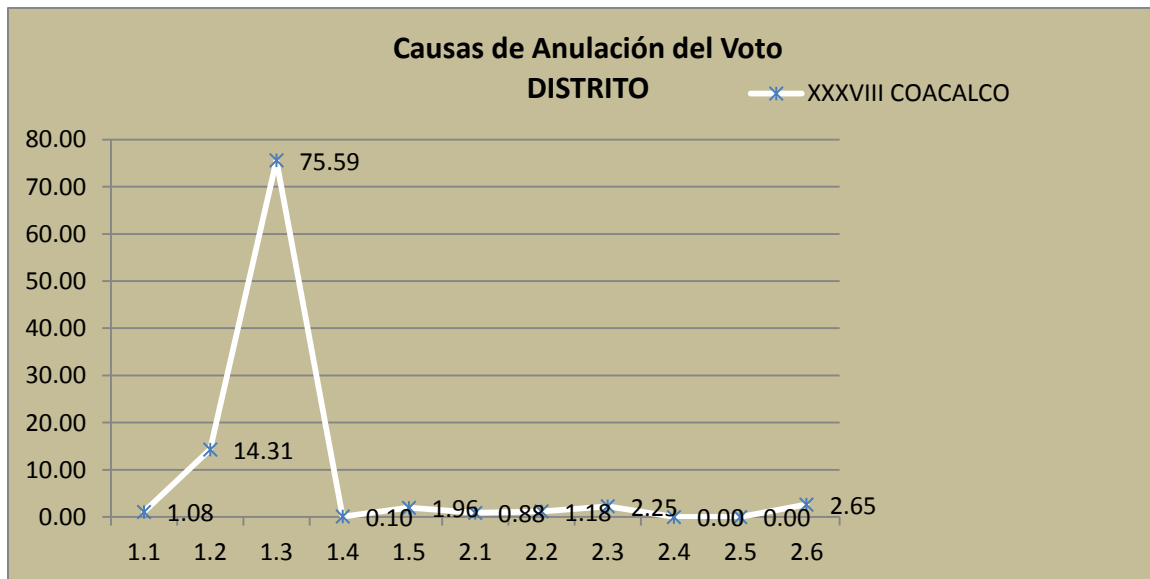
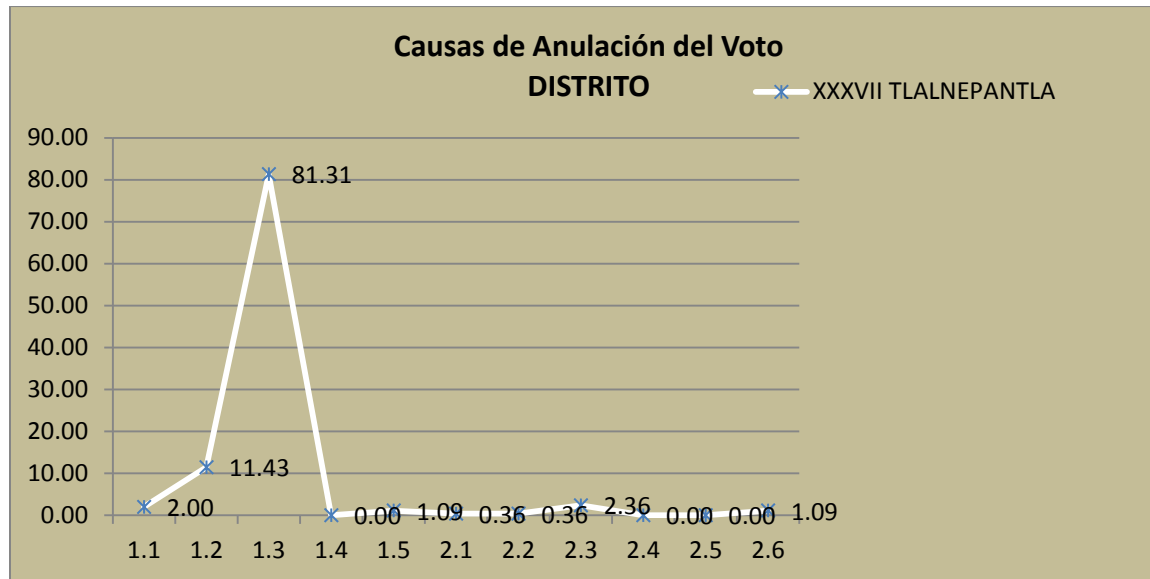
Elección de Ayuntamientos del Estado de México 2012 (Causas de Anulación de los Votos Por Distrito conforme a la Muestra).



| Cve. | Causa |
|------|----------------------------------------------------------------------------|
| 1.1 | Boleta en Blanco (Sin marca) |
| 1.2 | Boleta cruzada en su totalidad |
| 1.3 | Boleta con marca en más de un logotipo |
| 1.4 | Boleta mutilada que afecte algún cuadro de ésta |
| 1.5 | Boleta con leyenda que abarque más de un espacio |
| 2.1 | Boleta con marca distinta a las convencionales |
| 2.2 | Boleta con leyenda sobre un solo recuadro o logotipo |
| 2.3 | Voto a Candidato No Registrado |
| 2.4 | Boleta marcada con algún elemento diferente al proporcionado en la casilla |
| 2.5 | Boleta rota o mutilada que no afecte algún recuadro de ésta |
| 2.6 | Otra |

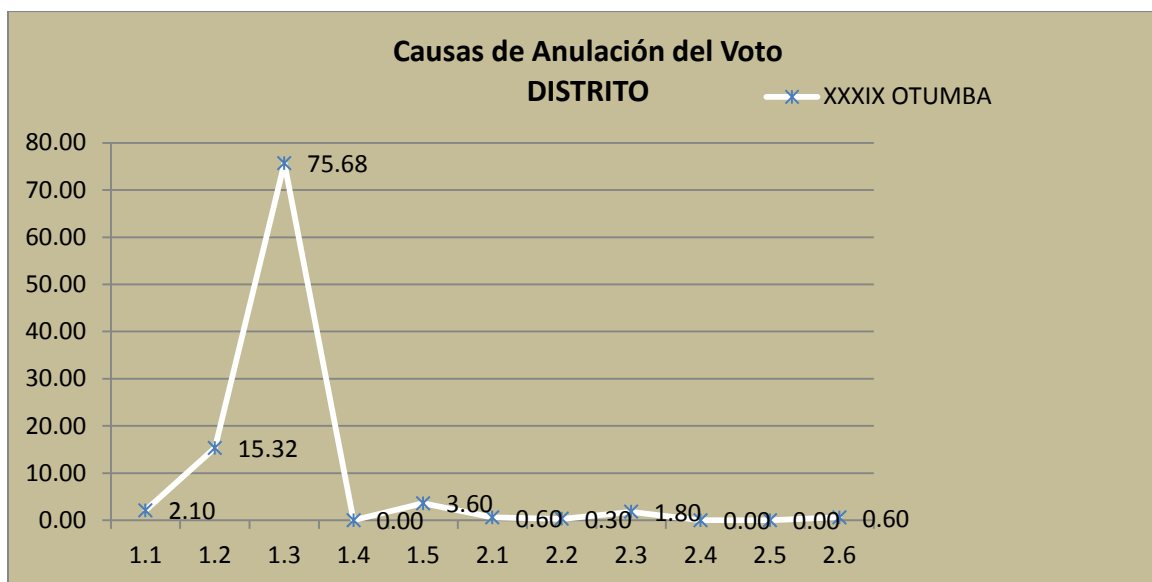


Elección de Ayuntamientos del Estado de México 2012 (Causas de Anulación de los Votos Por Distrito conforme a la Muestra).

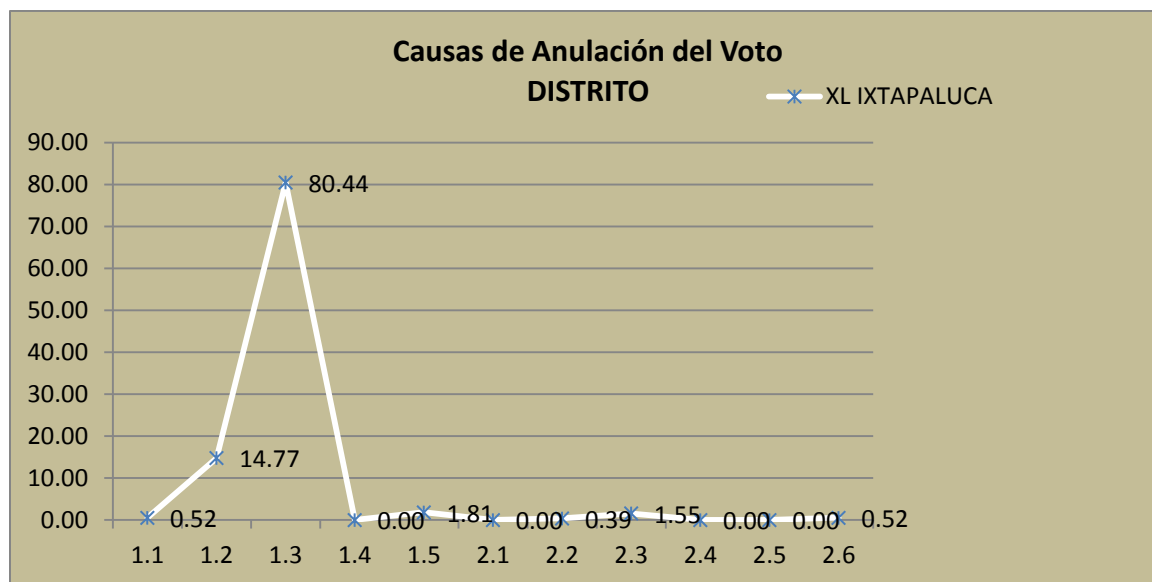


| Cve. | Causa |
|-------|----------------------------------------------------------------------------|
| 1 . 1 | Boleta en Blanco (Sin marca) |
| 1 . 2 | Boleta cruzada en su totalidad |
| 1 . 3 | Boleta con marca en más de un logotipo |
| 1 . 4 | Boleta mutilada que afecte algún cuadro de ésta |
| 1 . 5 | Boleta con leyenda que abarque más de un espacio |
| 2 . 1 | Boleta con marca distinta a las convencionales |
| 2 . 2 | Boleta con leyenda sobre un solo recuadro o logotipo |
| 2 . 3 | Voto a Candidato No Registrado |
| 2 . 4 | Boleta marcada con algún elemento diferente al proporcionado en la casilla |
| 2 . 5 | Boleta rota o mutilada que no afecte algún recuadro de ésta |
| 2 . 6 | Otra |

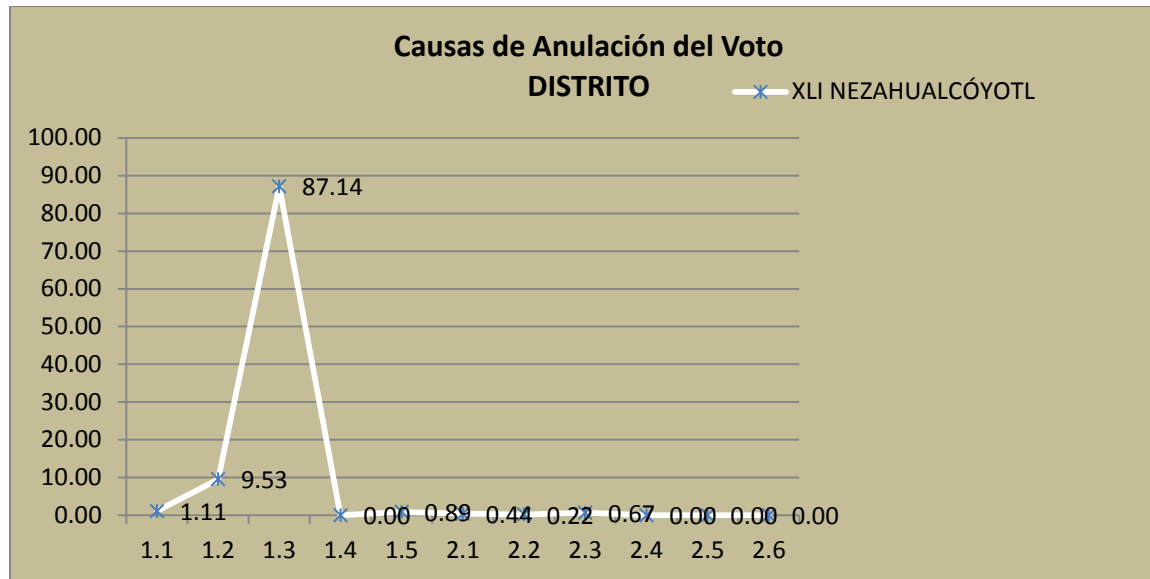
Elección de Ayuntamientos del Estado de México 2012 (Causas de Anulación de los Votos Por Distrito conforme a la Muestra).



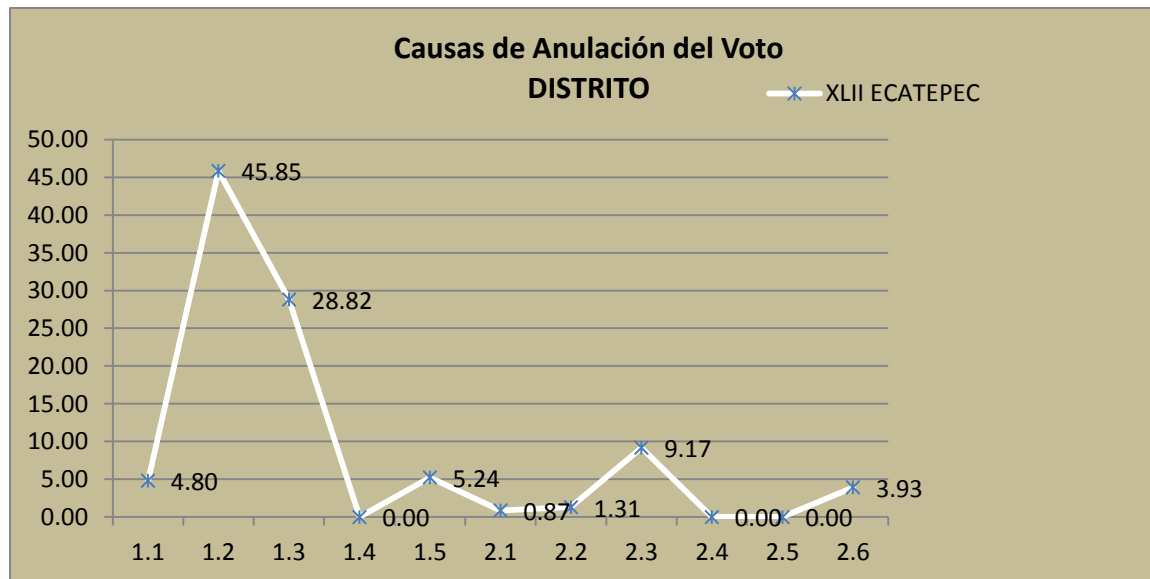
| Cve. | Causa |
|------|----------------------------------------------------------------------------|
| 1.1 | Boleta en Blanco (Sin marca) |
| 1.2 | Boleta cruzada en su totalidad |
| 1.3 | Boleta con marca en más de un logotipo |
| 1.4 | Boleta mutilada que afecte algún cuadro de ésta |
| 1.5 | Boleta con leyenda que abarque más de un espacio |
| 2.1 | Boleta con marca distinta a las convencionales |
| 2.2 | Boleta con leyenda sobre un solo recuadro o logotipo |
| 2.3 | Voto a Candidato No Registrado |
| 2.4 | Boleta marcada con algún elemento diferente al proporcionado en la casilla |
| 2.5 | Boleta rota o mutilada que no afecte algún recuadro de ésta |
| 2.6 | Otra |



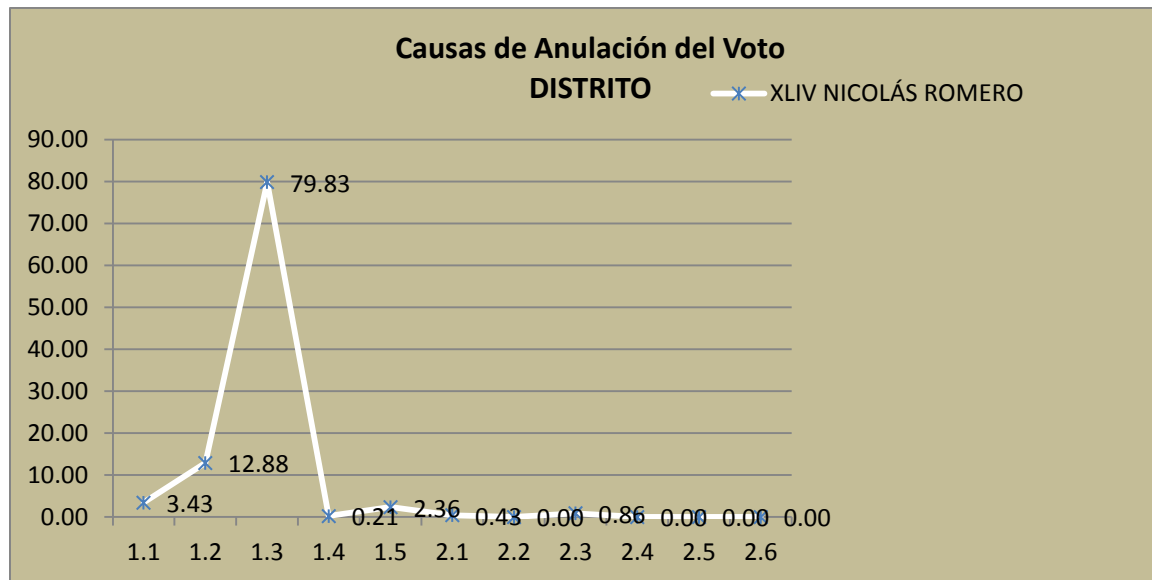
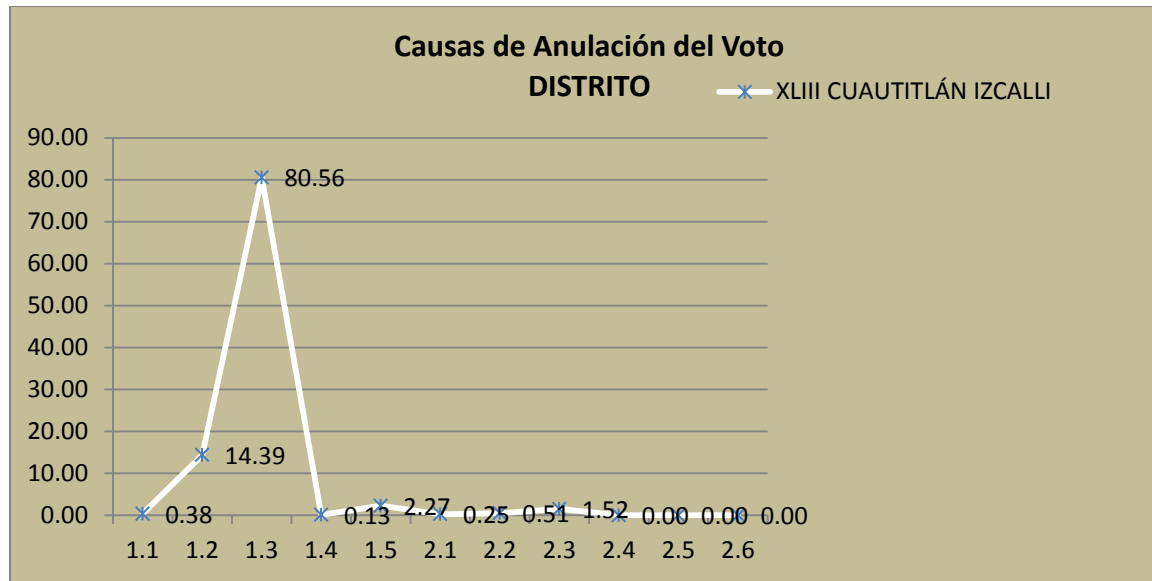
Elección de Ayuntamientos del Estado de México 2012 (Causas de Anulación de los Votos Por Distrito conforme a la Muestra).



| Cve. | Causa |
|-------|----------------------------------------------------------------------------|
| 1 . 1 | Boleta en Blanco (Sin marca) |
| 1 . 2 | Boleta cruzada en su totalidad |
| 1 . 3 | Boleta con marca en más de un logotipo |
| 1 . 4 | Boleta mutilada que afecte algún cuadro de ésta |
| 1 . 5 | Boleta con leyenda que abarque más de un espacio |
| 2 . 1 | Boleta con marca distinta a las convencionales |
| 2 . 2 | Boleta con leyenda sobre un solo recuadro o logotipo |
| 2 . 3 | Voto a Candidato No Registrado |
| 2 . 4 | Boleta marcada con algún elemento diferente al proporcionado en la casilla |
| 2 . 5 | Boleta rota o mutilada que no afecte algún recuadro de ésta |
| 2 . 6 | Otra |

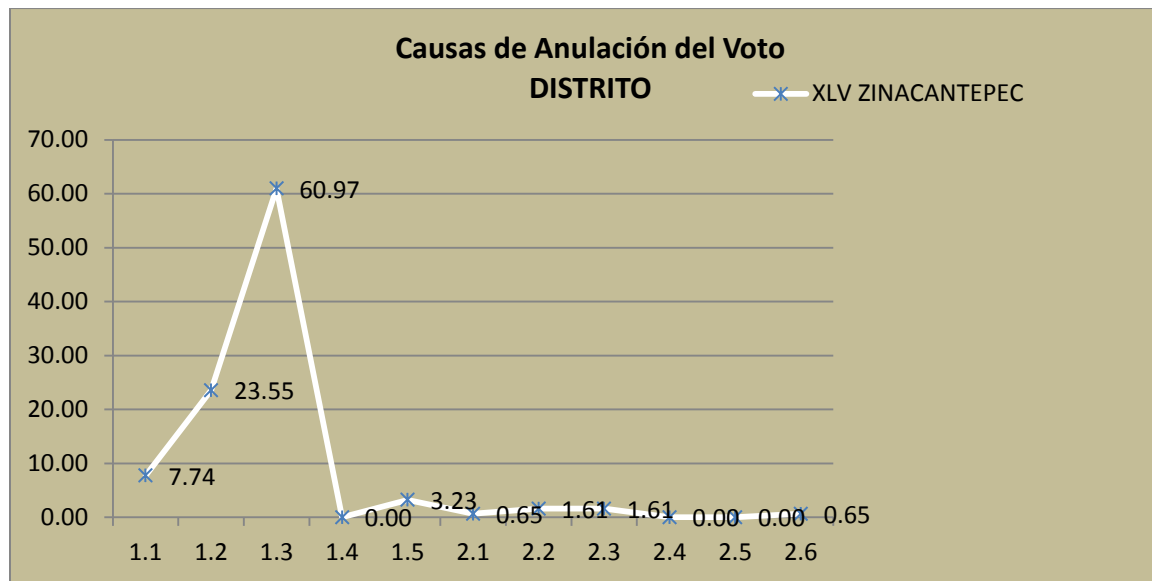


Elección de Ayuntamientos del Estado de México 2012 (Causas de Anulación de los Votos Por Distrito conforme a la Muestra).



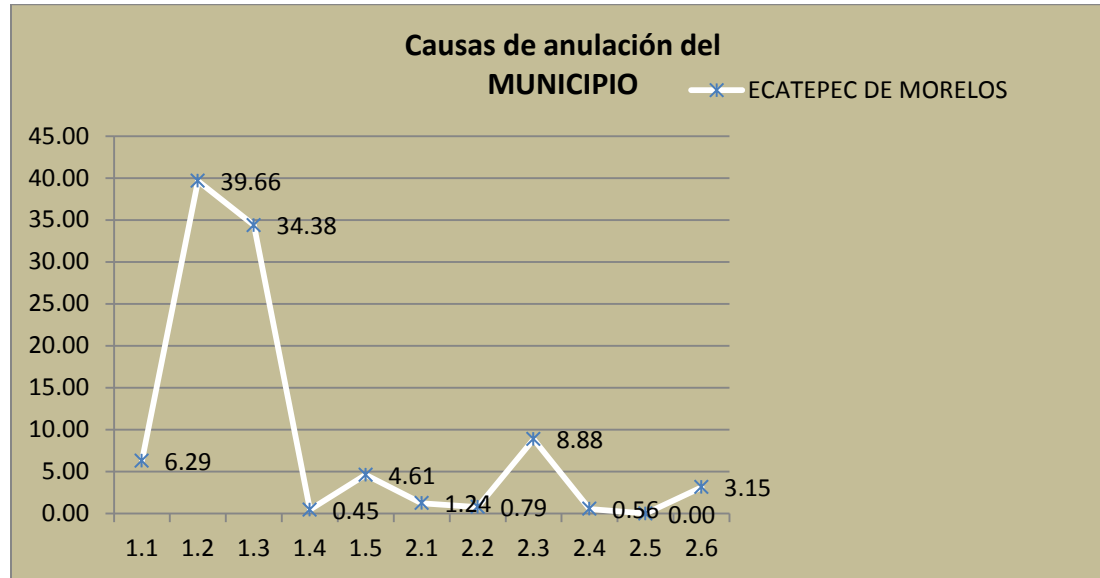
| Cve. | Causa |
|-------|----------------------------------------------------------------------------|
| 1 . 1 | Boleta en Blanco (Sin marca) |
| 1 . 2 | Boleta cruzada en su totalidad |
| 1 . 3 | Boleta con marca en más de un logotipo |
| 1 . 4 | Boleta mutilada que afecte algún cuadro de ésta |
| 1 . 5 | Boleta con leyenda que abarque más de un espacio |
| 2 . 1 | Boleta con marca distinta a las convencionales |
| 2 . 2 | Boleta con leyenda sobre un solo recuadro o logotipo |
| 2 . 3 | Voto a Candidato No Registrado |
| 2 . 4 | Boleta marcada con algún elemento diferente al proporcionado en la casilla |
| 2 . 5 | Boleta rota o mutilada que no afecte algún recuadro de ésta |
| 2 . 6 | Otra |

Elección de Ayuntamientos del Estado de México 2012 (Causas de Anulación de los Votos Por Distrito conforme a la Muestra).

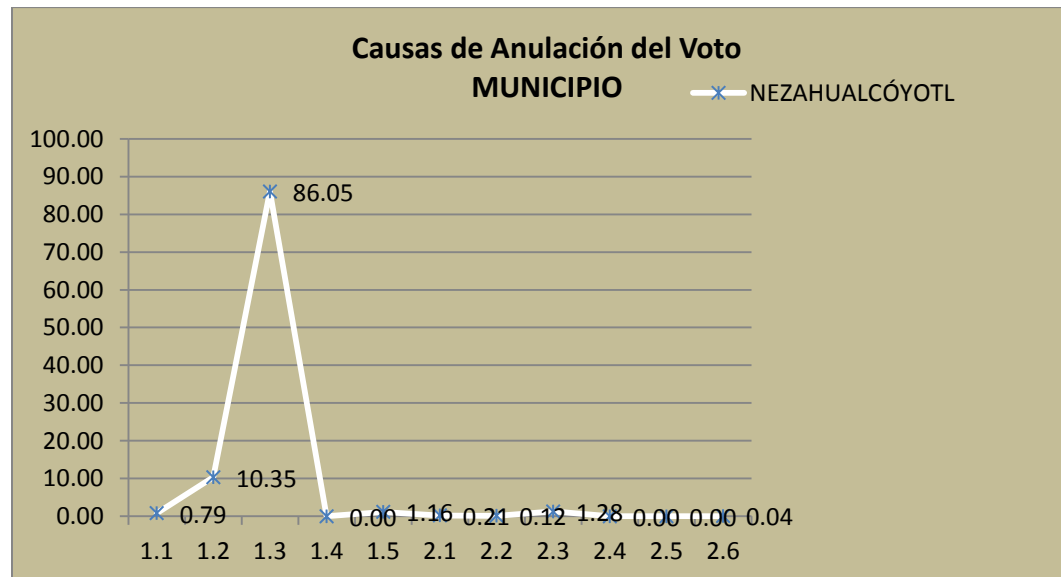


| Cve. | Causa |
|-------|----------------------------------------------------------------------------|
| 1 . 1 | Boleta en Blanco (Sin marca) |
| 1 . 2 | Boleta cruzada en su totalidad |
| 1 . 3 | Boleta con marca en más de un logotipo |
| 1 . 4 | Boleta mutilada que afecte algún cuadro de ésta |
| 1 . 5 | Boleta con leyenda que abarque más de un espacio |
| 2 . 1 | Boleta con marca distinta a las convencionales |
| 2 . 2 | Boleta con leyenda sobre un solo recuadro o logotipo |
| 2 . 3 | Voto a Candidato No Registrado |
| 2 . 4 | Boleta marcada con algún elemento diferente al proporcionado en la casilla |
| 2 . 5 | Boleta rota o mutilada que no afecte algún recuadro de ésta |
| 2 . 6 | Otra |

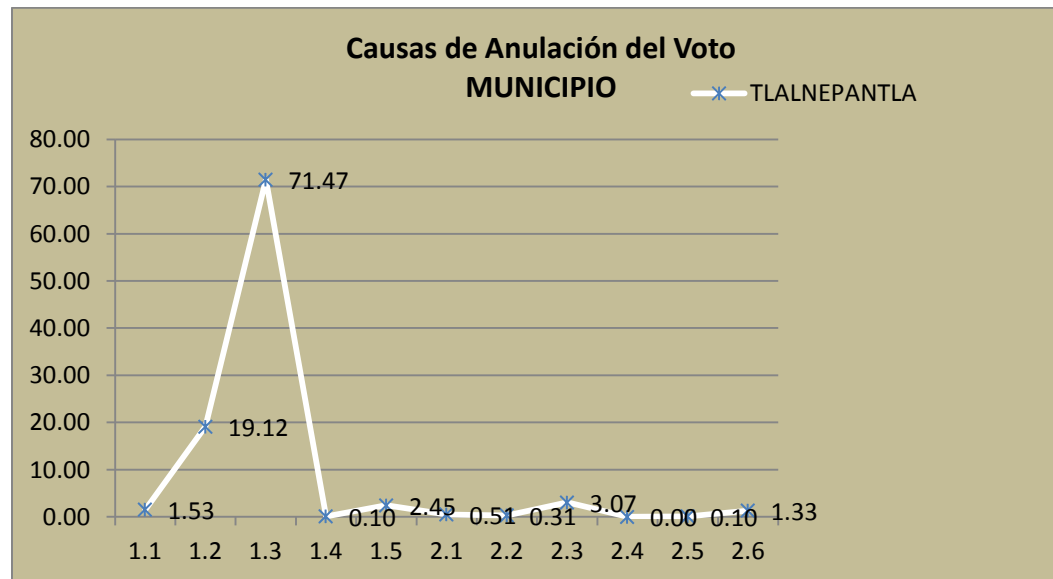
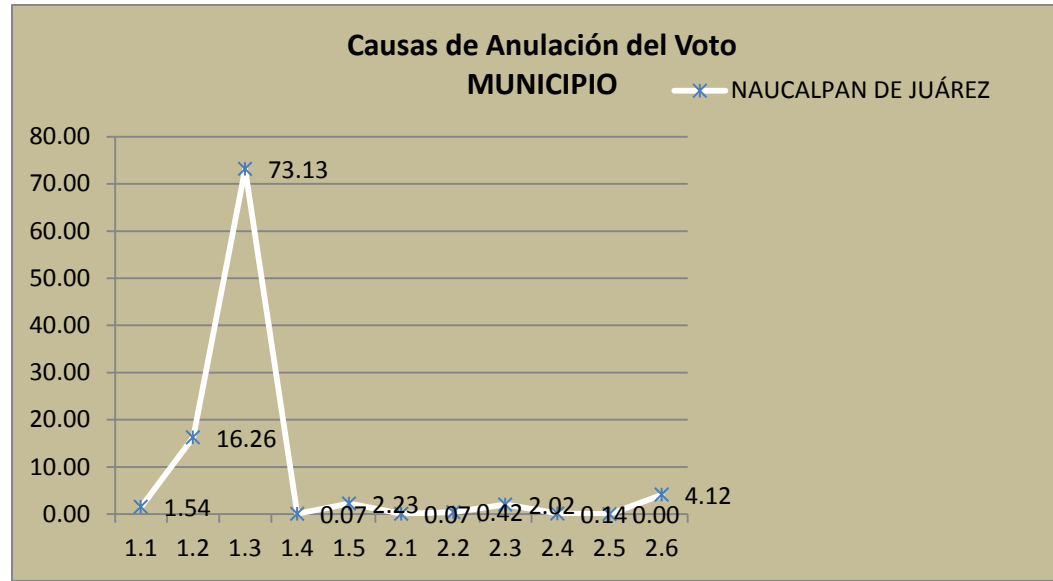
Elección de Ayuntamientos del Estado de México 2012. Causas de Anulación de los Votos Por Municipio con Muestra de más de 10 Casillas



| Cve. | Causa |
|-------|----------------------------------------------------------------------------|
| 1 . 1 | Boleta en Blanco (Sin marca) |
| 1 . 2 | Boleta cruzada en su totalidad |
| 1 . 3 | Boleta con marca en más de un logotipo |
| 1 . 4 | Boleta mutilada que afecte algún cuadro de ésta |
| 1 . 5 | Boleta con leyenda que abarque más de un espacio |
| 2 . 1 | Boleta con marca distinta a las convencionales |
| 2 . 2 | Boleta con leyenda sobre un solo recuadro o logotipo |
| 2 . 3 | Voto a Candidato No Registrado |
| 2 . 4 | Boleta marcada con algún elemento diferente al proporcionado en la casilla |
| 2 . 5 | Boleta rota o mutilada que no afecte algún recuadro de ésta |
| 2 . 6 | Otra |

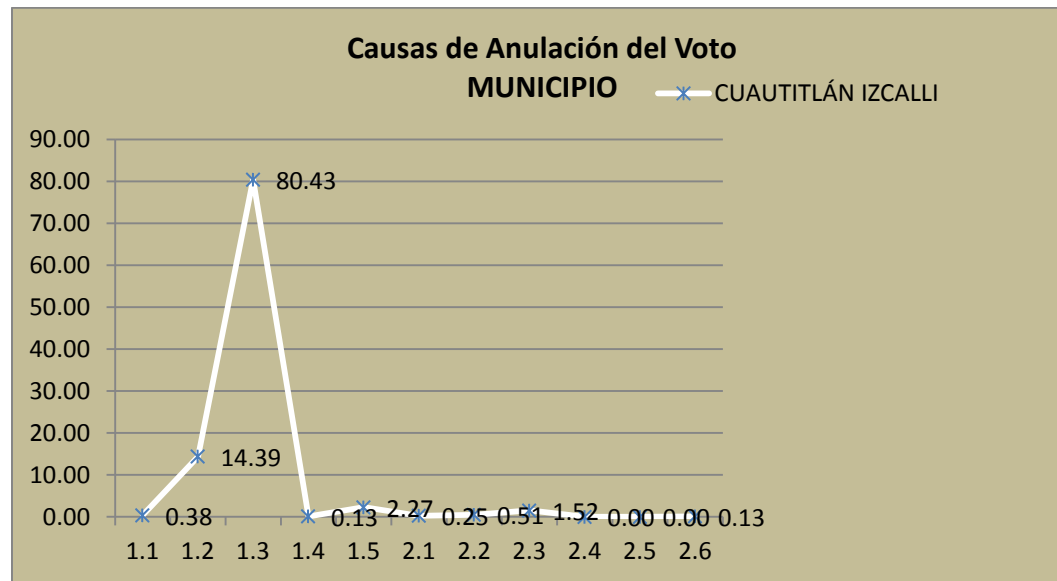
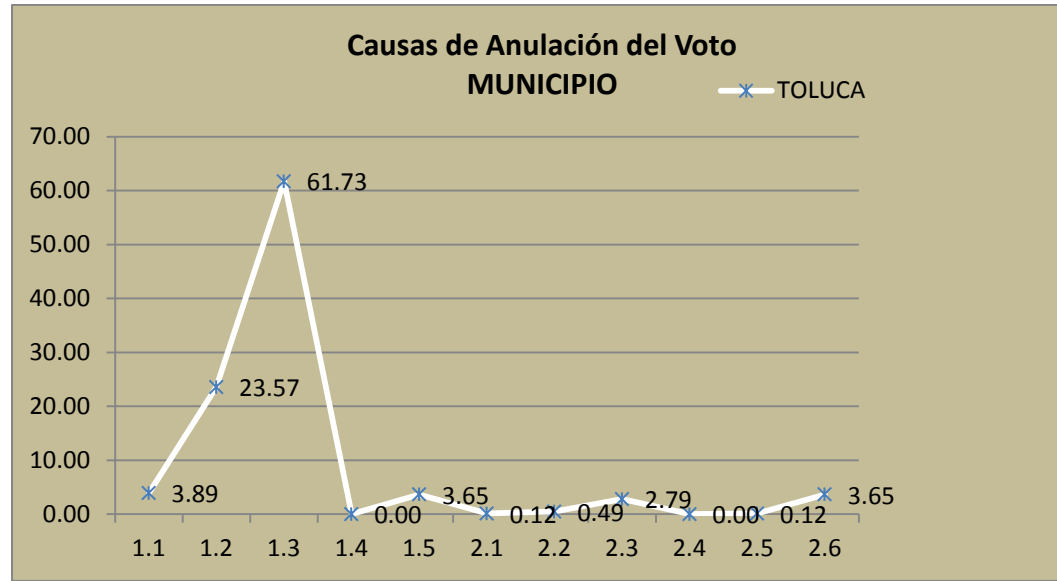


Elección de Ayuntamientos del Estado de México 2012. Causas de Anulación de los Votos Por Municipio con Muestra de más de 10 Casillas



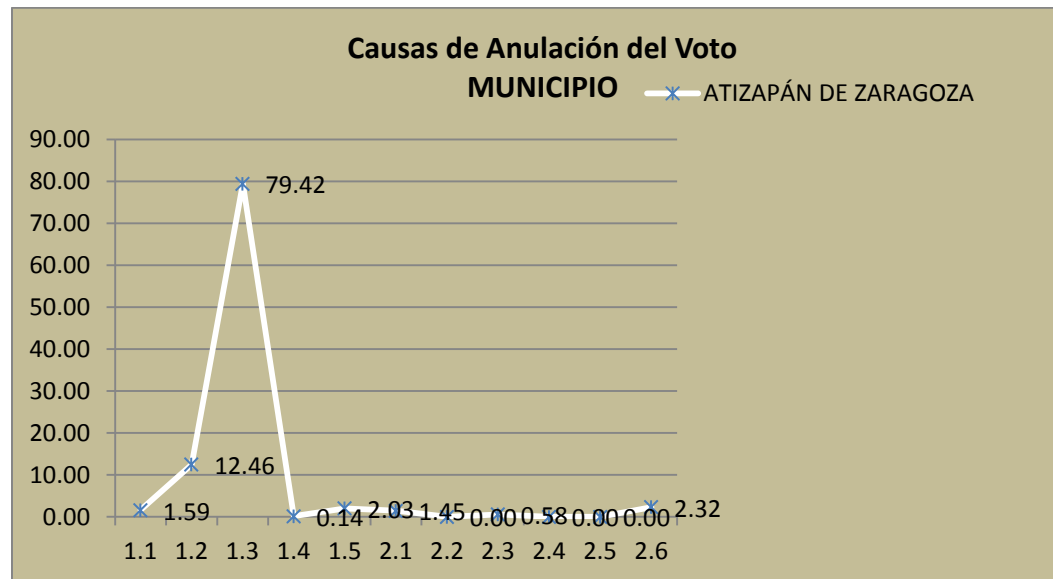
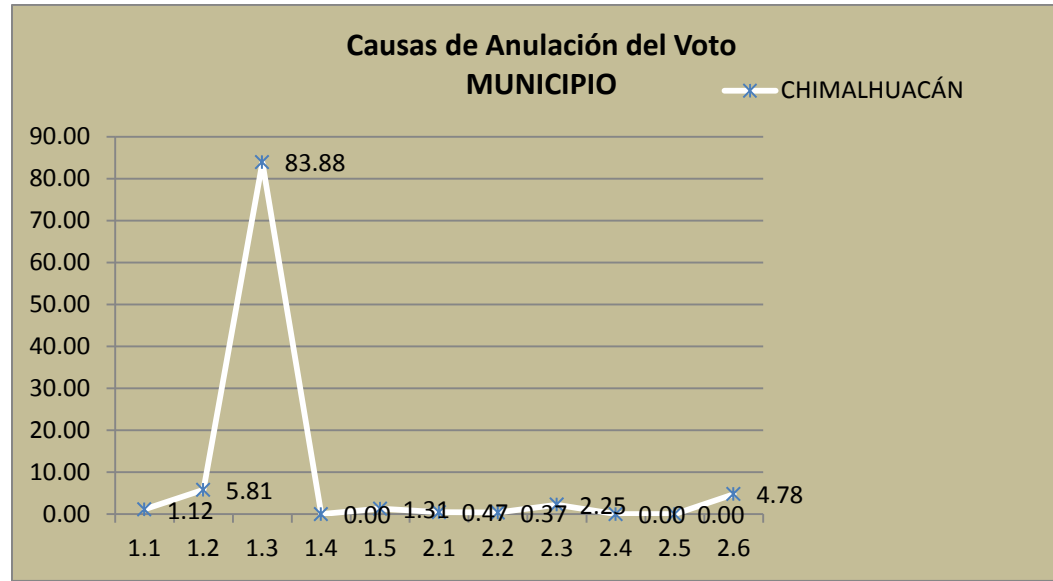
| Cve. | Causa |
|-------|----------------------------------------------------------------------------|
| 1 . 1 | Boleta en Blanco (Sin marca) |
| 1 . 2 | Boleta cruzada en su totalidad |
| 1 . 3 | Boleta con marca en más de un logotipo |
| 1 . 4 | Boleta mutilada que afecte algún cuadro de ésta |
| 1 . 5 | Boleta con leyenda que abarque más de un espacio |
| 2 . 1 | Boleta con marca distinta a las convencionales |
| 2 . 2 | Boleta con leyenda sobre un solo recuadro o logotipo |
| 2 . 3 | Voto a Candidato No Registrado |
| 2 . 4 | Boleta marcada con algún elemento diferente al proporcionado en la casilla |
| 2 . 5 | Boleta rota o mutilada que no afecte algún recuadro de ésta |
| 2 . 6 | Otra |

Elección de Ayuntamientos del Estado de México 2012. Causas de Anulación de los Votos Por Municipio con Muestra de más de 10 Casillas



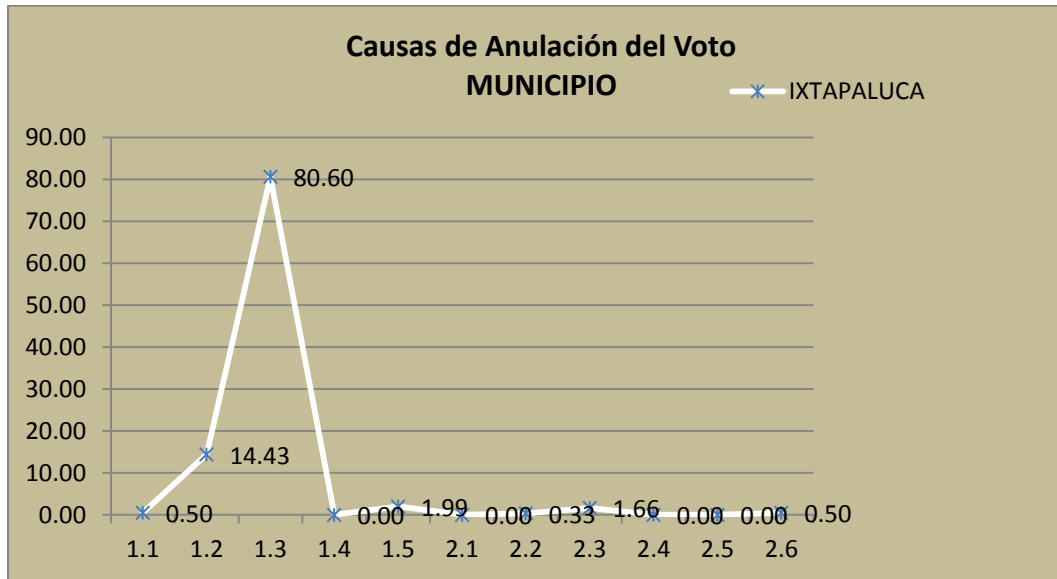
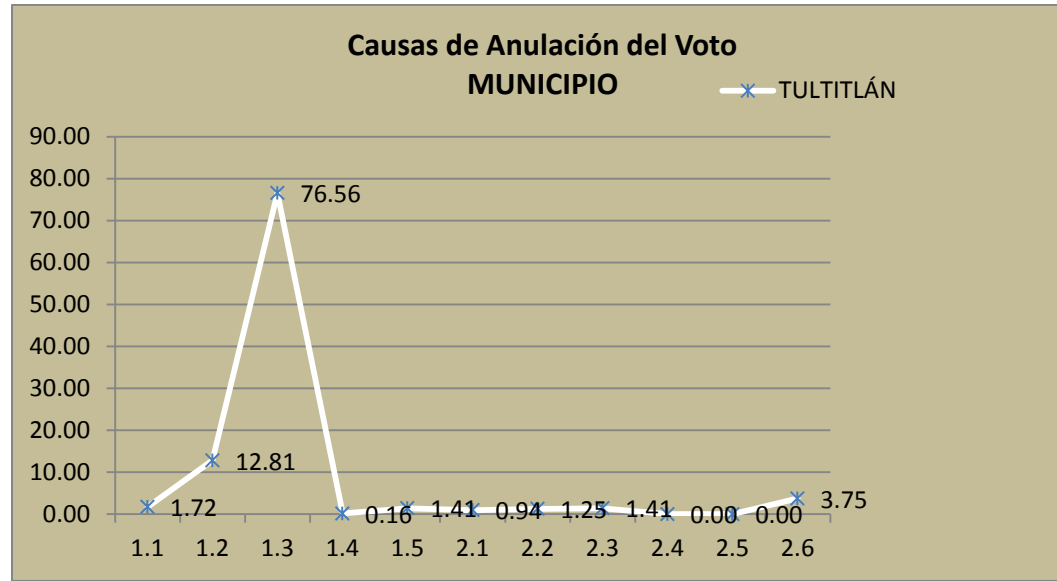
| Cve. | Causa |
|------|----------------------------------------------------------------------------|
| 1.1 | Boleta en Blanco (Sin marca) |
| 1.2 | Boleta cruzada en su totalidad |
| 1.3 | Boleta con marca en más de un logotipo |
| 1.4 | Boleta mutilada que afecte algún cuadro de ésta |
| 1.5 | Boleta con leyenda que abarque más de un espacio |
| 2.1 | Boleta con marca distinta a las convencionales |
| 2.2 | Boleta con leyenda sobre un solo recuadro o logotipo |
| 2.3 | Voto a Candidato No Registrado |
| 2.4 | Boleta marcada con algún elemento diferente al proporcionado en la casilla |
| 2.5 | Boleta rota o mutilada que no afecte algún recuadro de ésta |
| 2.6 | Otra |

Elección de Ayuntamientos del Estado de México 2012. Causas de Anulación de los Votos Por Municipio con Muestra de más de 10 Casillas



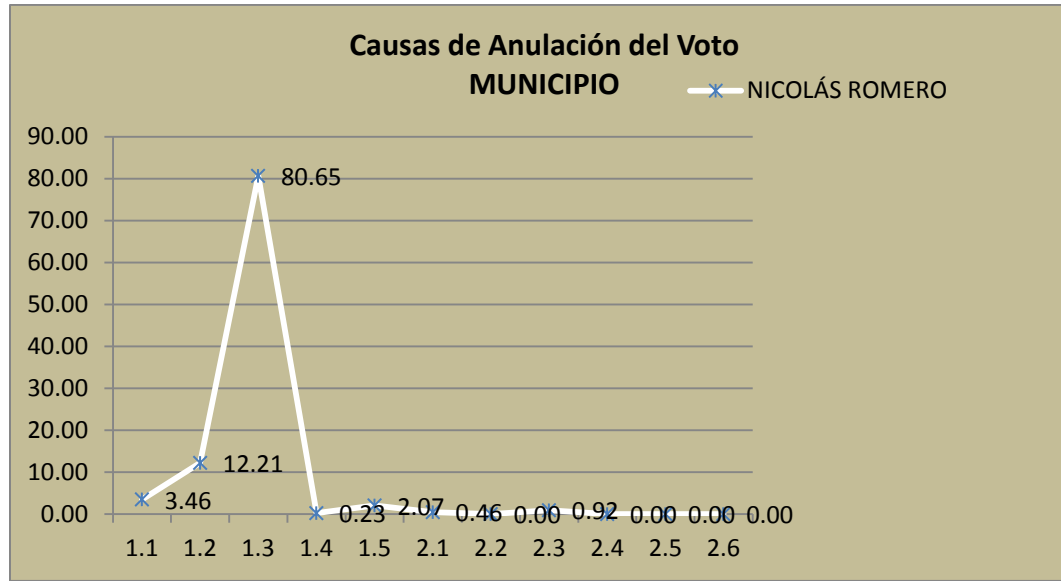
| Cve. | Causa |
|-------|----------------------------------------------------------------------------|
| 1 . 1 | Boleta en Blanco (Sin marca) |
| 1 . 2 | Boleta cruzada en su totalidad |
| 1 . 3 | Boleta con marca en más de un logotipo |
| 1 . 4 | Boleta mutilada que afecte algún cuadro de ésta |
| 1 . 5 | Boleta con leyenda que abarque más de un espacio |
| 2 . 1 | Boleta con marca distinta a las convencionales |
| 2 . 2 | Boleta con leyenda sobre un solo recuadro o logotipo |
| 2 . 3 | Voto a Candidato No Registrado |
| 2 . 4 | Boleta marcada con algún elemento diferente al proporcionado en la casilla |
| 2 . 5 | Boleta rota o mutilada que no afecte algún recuadro de ésta |
| 2 . 6 | Otra |

Elección de Ayuntamientos del Estado de México 2012. Causas de Anulación de los Votos Por Municipio con Muestra de más de 10 Casillas

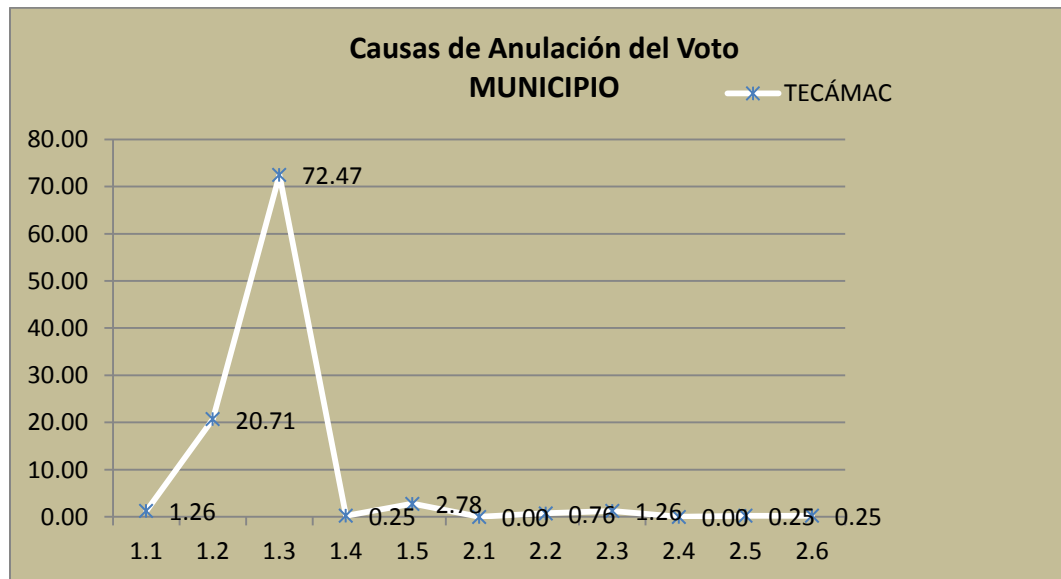


| Cve. | Causa |
|-------|----------------------------------------------------------------------------|
| 1 . 1 | Boleta en Blanco (Sin marca) |
| 1 . 2 | Boleta cruzada en su totalidad |
| 1 . 3 | Boleta con marca en más de un logotipo |
| 1 . 4 | Boleta mutilada que afecte algún cuadro de ésta |
| 1 . 5 | Boleta con leyenda que abarque más de un espacio |
| 2 . 1 | Boleta con marca distinta a las convencionales |
| 2 . 2 | Boleta con leyenda sobre un solo recuadro o logotipo |
| 2 . 3 | Voto a Candidato No Registrado |
| 2 . 4 | Boleta marcada con algún elemento diferente al proporcionado en la casilla |
| 2 . 5 | Boleta rota o mutilada que no afecte algún recuadro de ésta |
| 2 . 6 | Otra |

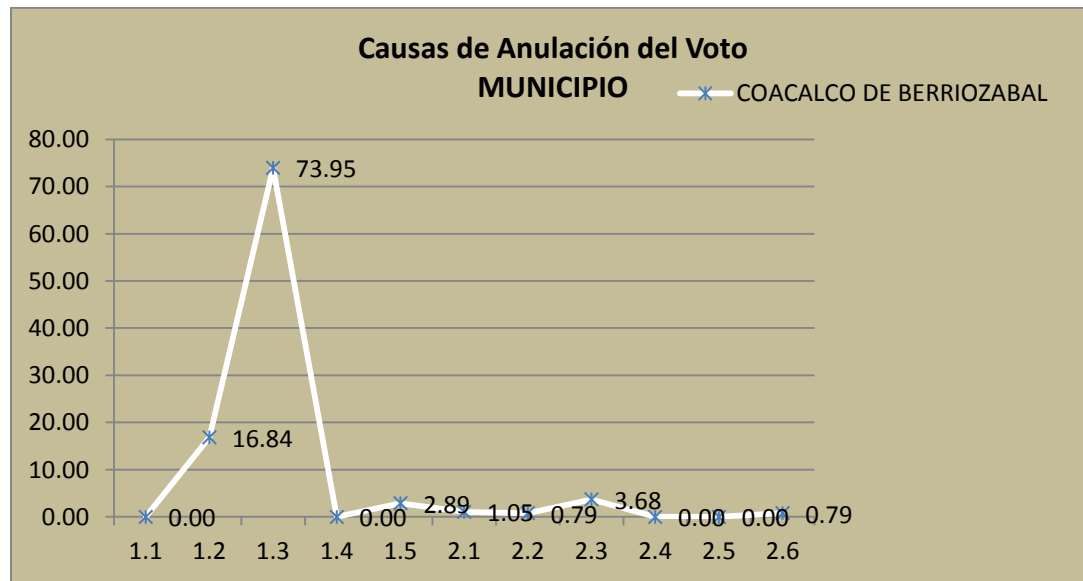
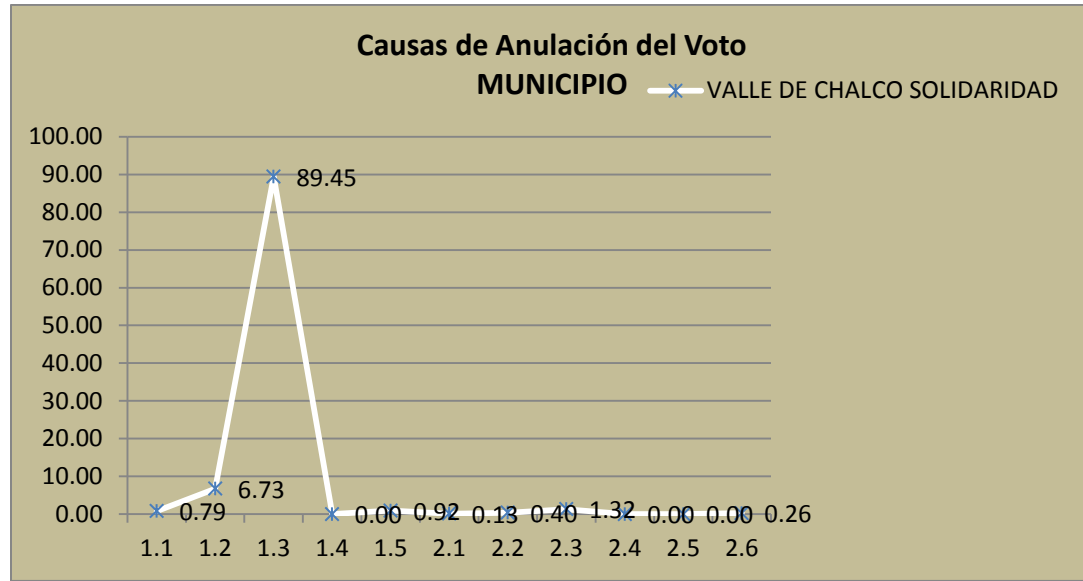
Elección de Ayuntamientos del Estado de México 2012. Causas de Anulación de los Votos Por Municipio con Muestra de más de 10 Casillas



| Cve. | Causa |
|-------|----------------------------------------------------------------------------|
| 1 . 1 | Boleta en Blanco (Sin marca) |
| 1 . 2 | Boleta cruzada en su totalidad |
| 1 . 3 | Boleta con marca en más de un logotipo |
| 1 . 4 | Boleta mutilada que afecte algún cuadro de ésta |
| 1 . 5 | Boleta con leyenda que abarque más de un espacio |
| 2 . 1 | Boleta con marca distinta a las convencionales |
| 2 . 2 | Boleta con leyenda sobre un solo recuadro o logotipo |
| 2 . 3 | Voto a Candidato No Registrado |
| 2 . 4 | Boleta marcada con algún elemento diferente al proporcionado en la casilla |
| 2 . 5 | Boleta rota o mutilada que no afecte algún recuadro de ésta |
| 2 . 6 | Otra |

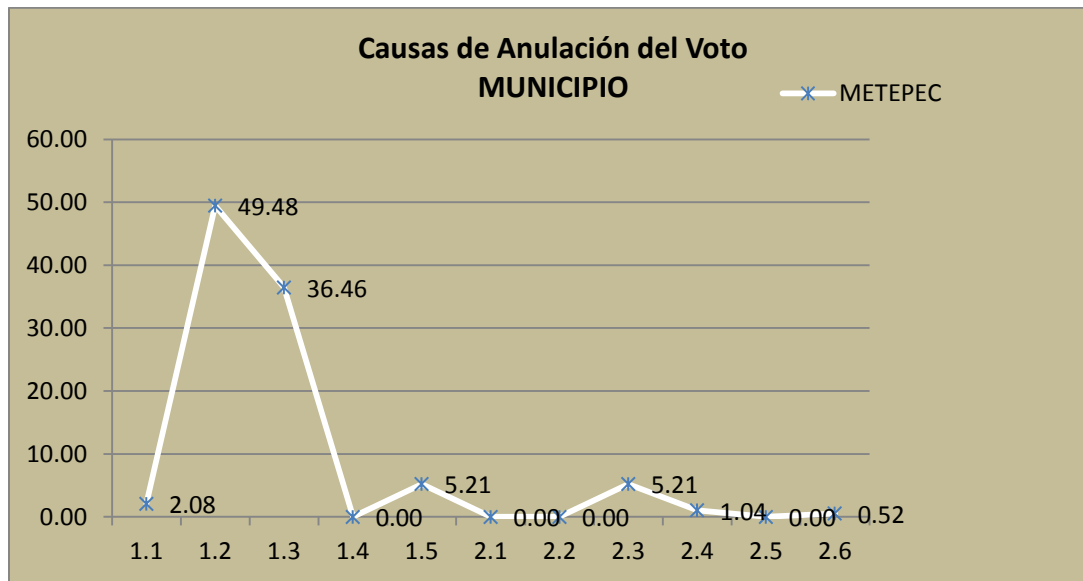
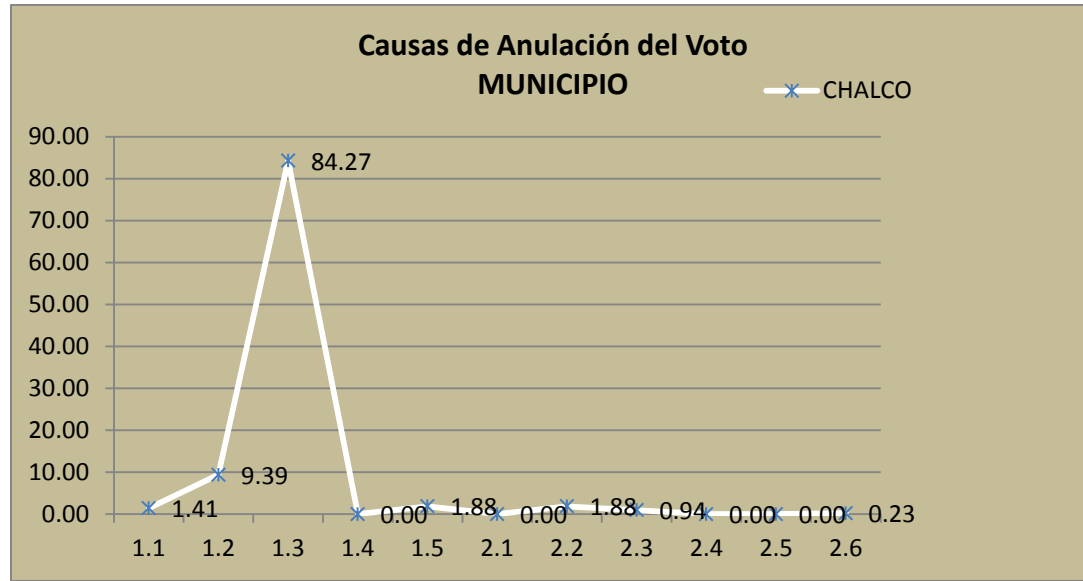


Elección de Ayuntamientos del Estado de México 2012. Causas de Anulación de los Votos Por Municipio con Muestra de más de 10 Casillas



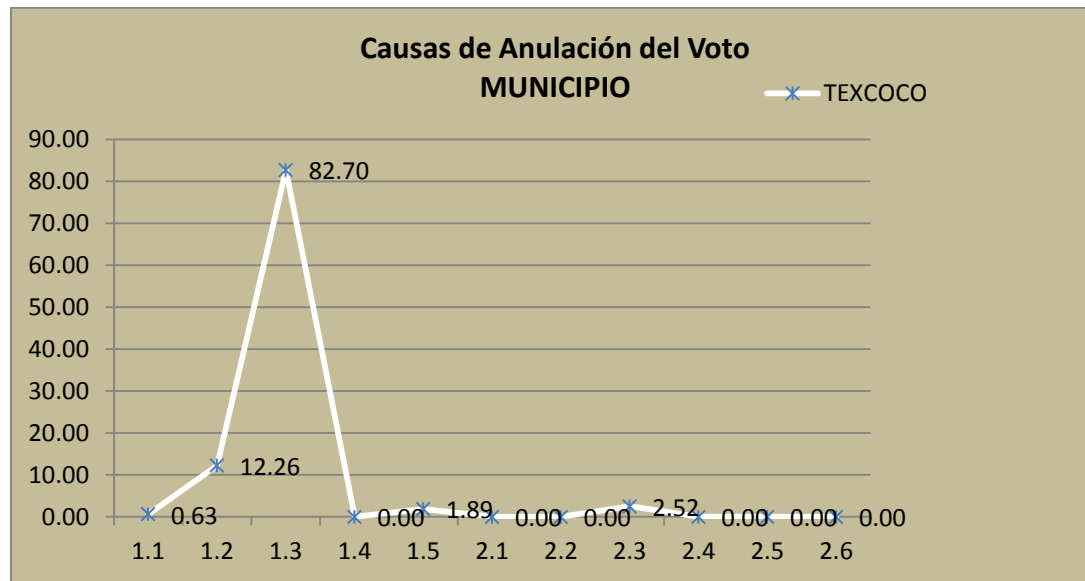
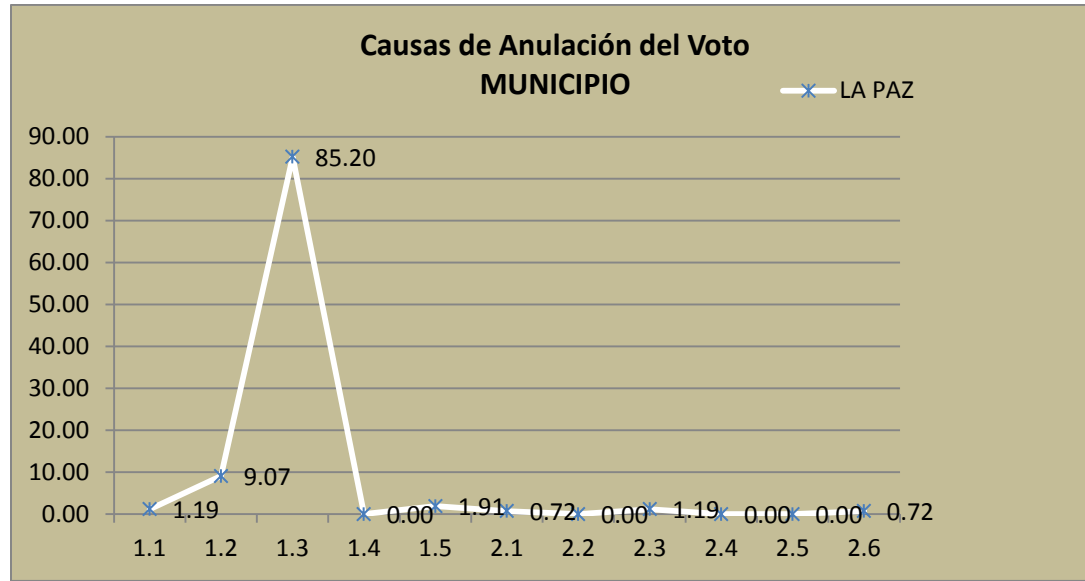
| Cve. | Causa |
|-------|----------------------------------------------------------------------------|
| 1 . 1 | Boleta en Blanco (Sin marca) |
| 1 . 2 | Boleta cruzada en su totalidad |
| 1 . 3 | Boleta con marca en más de un logotipo |
| 1 . 4 | Boleta mutilada que afecte algún cuadro de ésta |
| 1 . 5 | Boleta con leyenda que abarque más de un espacio |
| 2 . 1 | Boleta con marca distinta a las convencionales |
| 2 . 2 | Boleta con leyenda sobre un solo recuadro o logotipo |
| 2 . 3 | Voto a Candidato No Registrado |
| 2 . 4 | Boleta marcada con algún elemento diferente al proporcionado en la casilla |
| 2 . 5 | Boleta rota o mutilada que no afecte algún recuadro de ésta |
| 2 . 6 | Otra |

Elección de Ayuntamientos del Estado de México 2012. Causas de Anulación de los Votos Por Municipio con Muestra de más de 10 Casillas



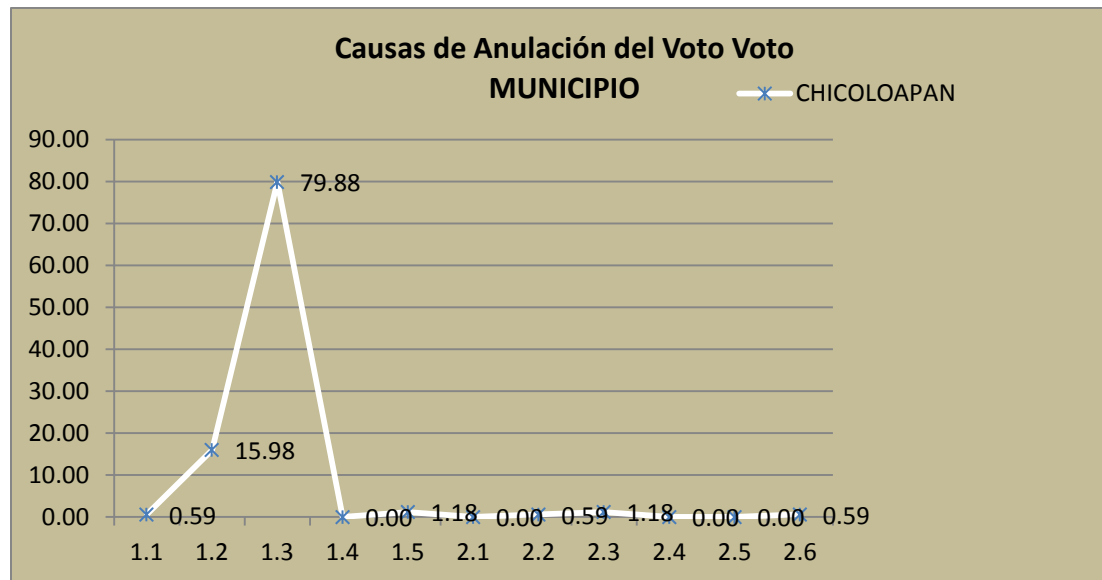
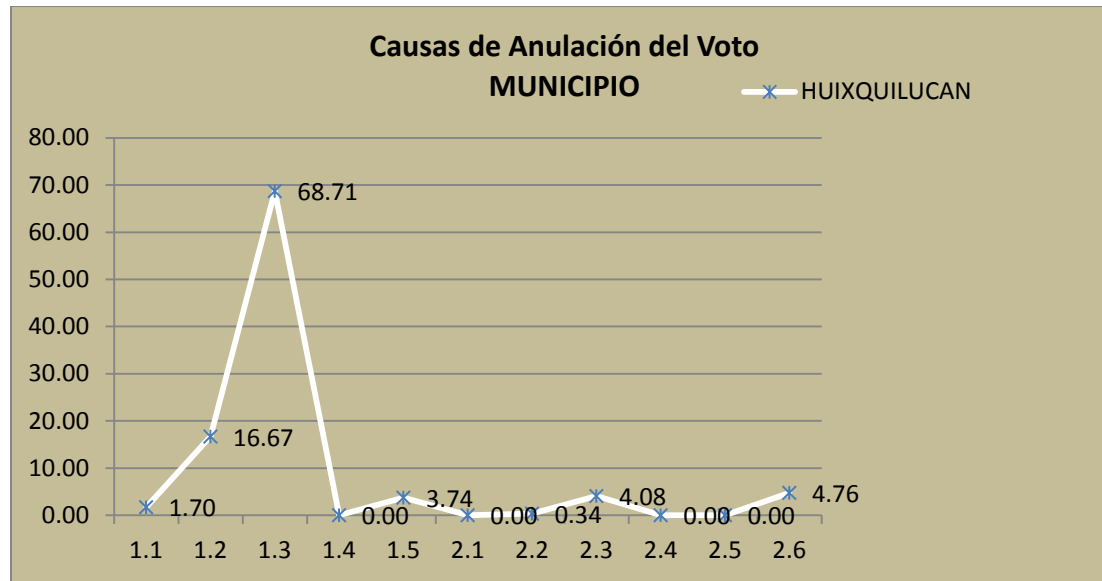
| Cve. | Causa |
|-------|----------------------------------------------------------------------------|
| 1 . 1 | Boleta en Blanco (Sin marca) |
| 1 . 2 | Boleta cruzada en su totalidad |
| 1 . 3 | Boleta con marca en más de un logotipo |
| 1 . 4 | Boleta mutilada que afecte algún cuadro de ésta |
| 1 . 5 | Boleta con leyenda que abarque más de un espacio |
| 2 . 1 | Boleta con marca distinta a las convencionales |
| 2 . 2 | Boleta con leyenda sobre un solo recuadro o logotipo |
| 2 . 3 | Voto a Candidato No Registrado |
| 2 . 4 | Boleta marcada con algún elemento diferente al proporcionado en la casilla |
| 2 . 5 | Boleta rota o mutilada que no afecte algún recuadro de ésta |
| 2 . 6 | Otra |

Elección de Ayuntamientos del Estado de México 2012. Causas de Anulación de los Votos Por Municipio con Muestra de más de 10 Casillas



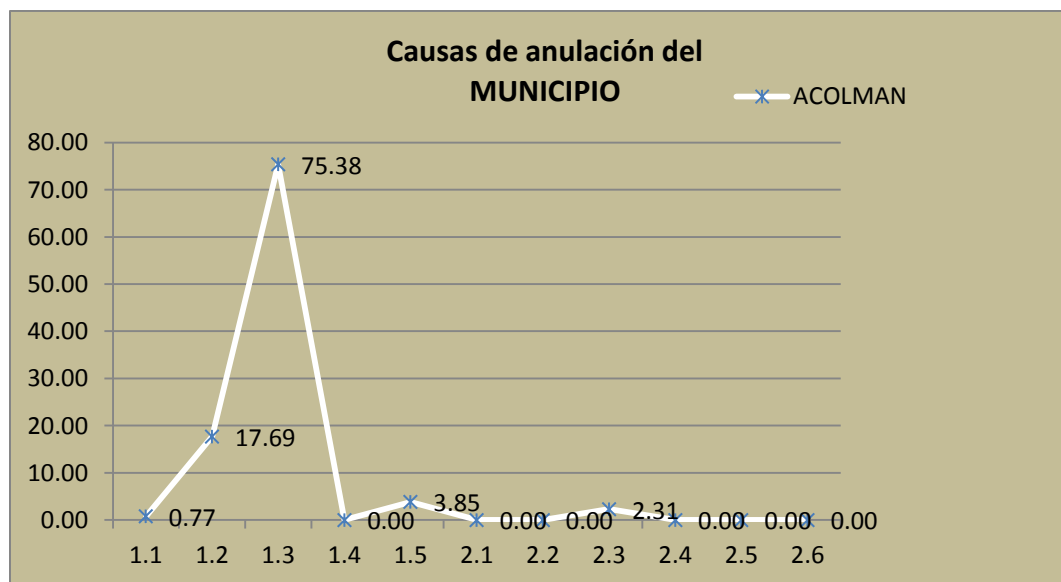
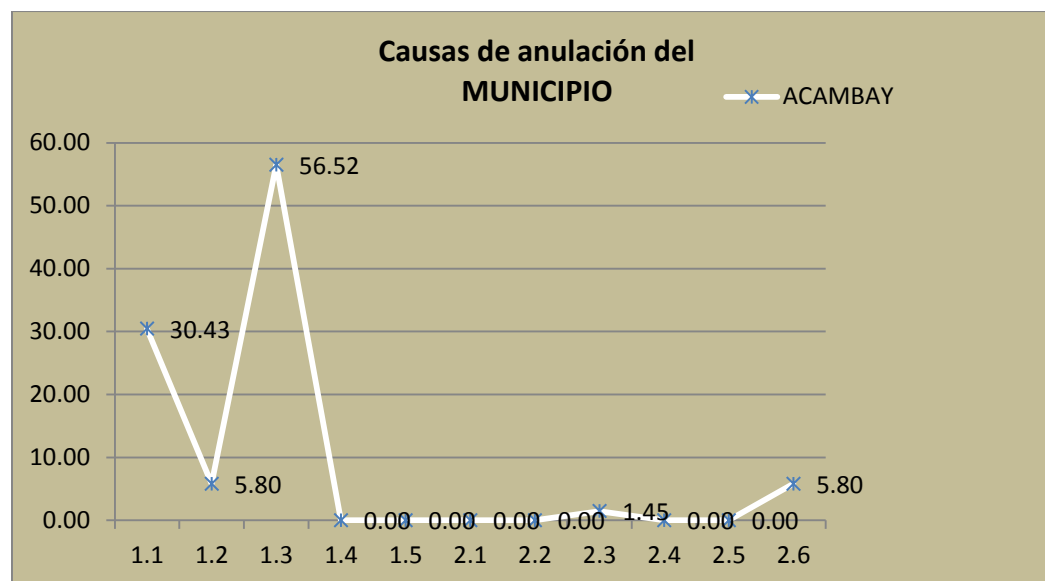
| Cve. | Causa |
|-------|----------------------------------------------------------------------------|
| 1 . 1 | Boleta en Blanco (Sin marca) |
| 1 . 2 | Boleta cruzada en su totalidad |
| 1 . 3 | Boleta con marca en más de un logotipo |
| 1 . 4 | Boleta mutilada que afecte algún cuadro de ésta |
| 1 . 5 | Boleta con leyenda que abarque más de un espacio |
| 2 . 1 | Boleta con marca distinta a las convencionales |
| 2 . 2 | Boleta con leyenda sobre un solo recuadro o logotipo |
| 2 . 3 | Voto a Candidato No Registrado |
| 2 . 4 | Boleta marcada con algún elemento diferente al proporcionado en la casilla |
| 2 . 5 | Boleta rota o mutilada que no afecte algún recuadro de ésta |
| 2 . 6 | Otra |

Elección de Ayuntamientos del Estado de México 2012. Causas de Anulación de los Votos Por Municipio con Muestra de más de 10 Casillas



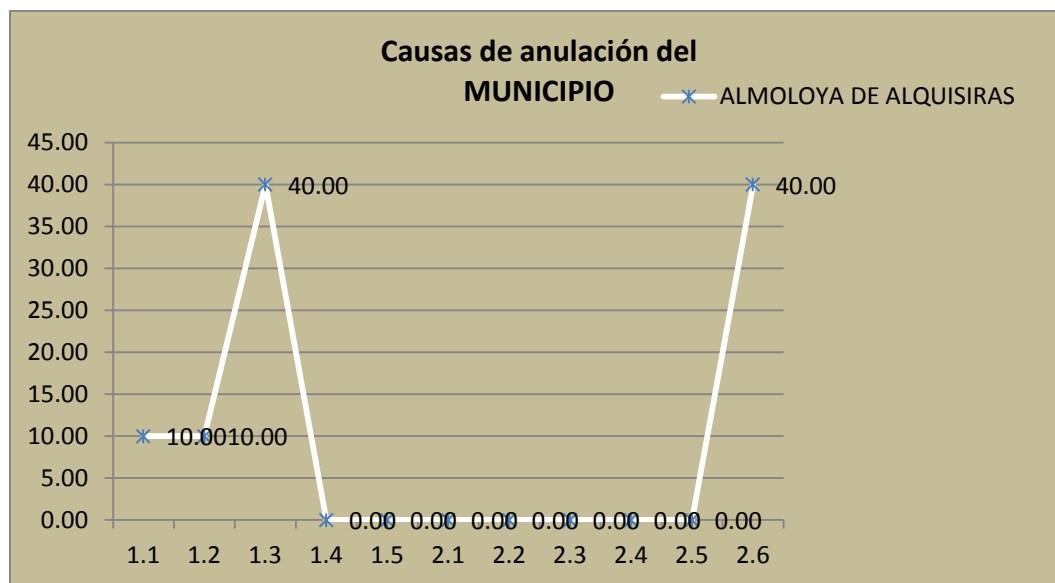
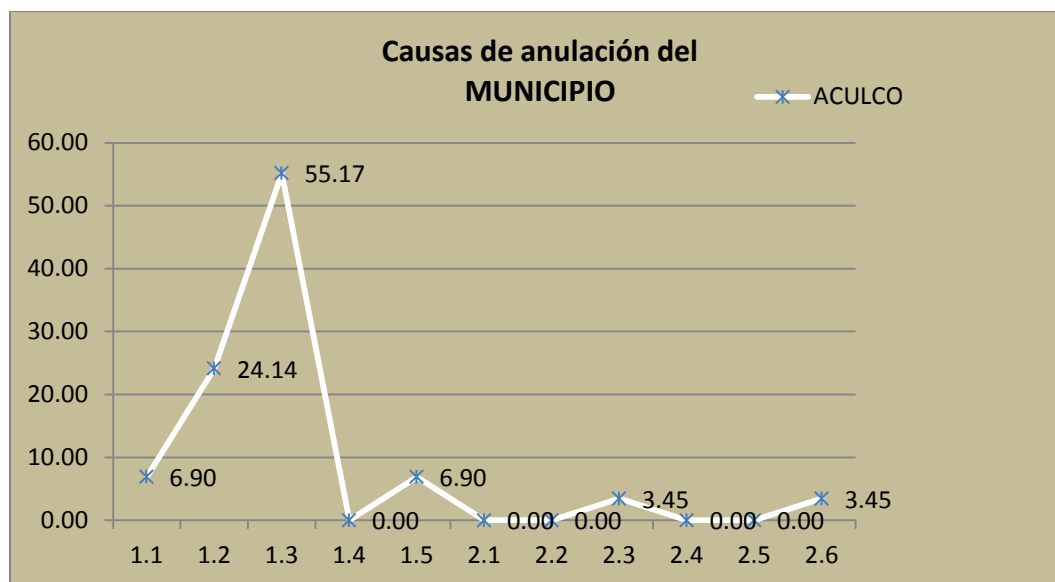
| Cve. | Causa |
|-------|----------------------------------------------------------------------------|
| 1 . 1 | Boleta en Blanco (Sin marca) |
| 1 . 2 | Boleta cruzada en su totalidad |
| 1 . 3 | Boleta con marca en más de un logotipo |
| 1 . 4 | Boleta mutilada que afecte algún cuadro de ésta |
| 1 . 5 | Boleta con leyenda que abarque más de un espacio |
| 2 . 1 | Boleta con marca distinta a las convencionales |
| 2 . 2 | Boleta con leyenda sobre un solo recuadro o logotipo |
| 2 . 3 | Voto a Candidato No Registrado |
| 2 . 4 | Boleta marcada con algún elemento diferente al proporcionado en la casilla |
| 2 . 5 | Boleta rota o mutilada que no afecte algún recuadro de ésta |
| 2 . 6 | Otra |

Elección de Ayuntamientos del Estado de México 2012. Causas de Anulación de los Votos Por Municipio con Muestra de menos de 10 Casillas



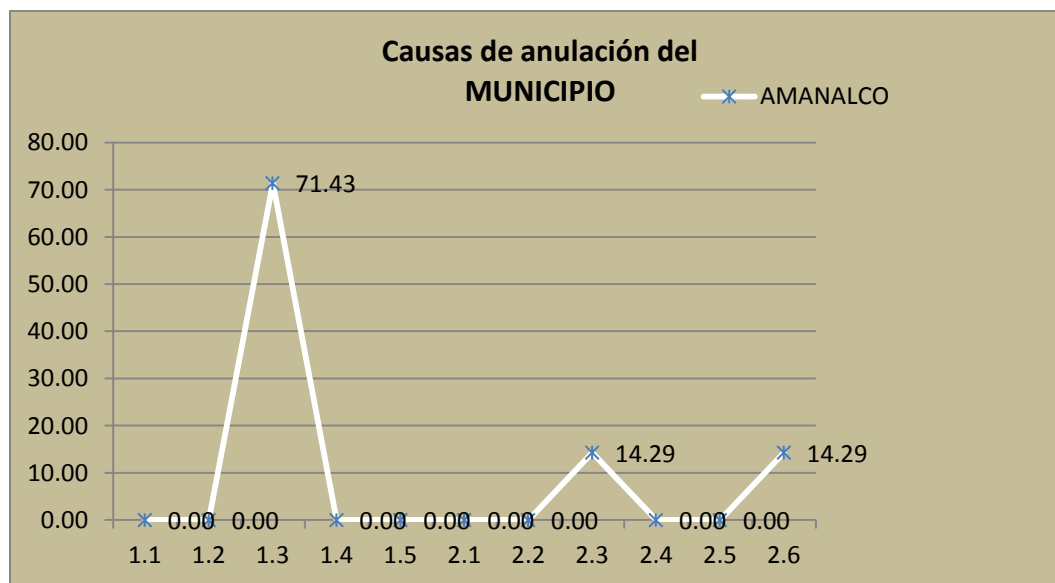
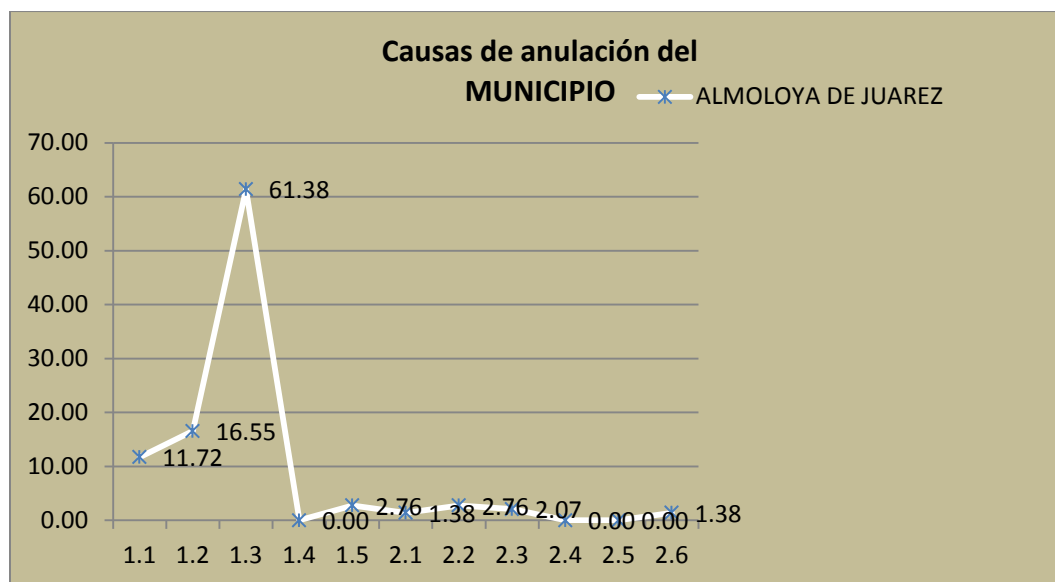
| Cve. | Causa |
|-------|----------------------------------------------------------------------------|
| 1 . 1 | Boleta en Blanco (Sin marca) |
| 1 . 2 | Boleta cruzada en su totalidad |
| 1 . 3 | Boleta con marca en más de un logotipo |
| 1 . 4 | Boleta mutilada que afecte algún cuadro de ésta |
| 1 . 5 | Boleta con leyenda que abarque más de un espacio |
| 2 . 1 | Boleta con marca distinta a las convencionales |
| 2 . 2 | Boleta con leyenda sobre un solo recuadro o logotipo |
| 2 . 3 | Voto a Candidato No Registrado |
| 2 . 4 | Boleta marcada con algún elemento diferente al proporcionado en la casilla |
| 2 . 5 | Boleta rota o mutilada que no afecte algún recuadro de ésta |
| 2 . 6 | Otra |

Elección de Ayuntamientos del Estado de México 2012. Causas de Anulación de los Votos Por Municipio con Muestra de menos de 10 Casillas



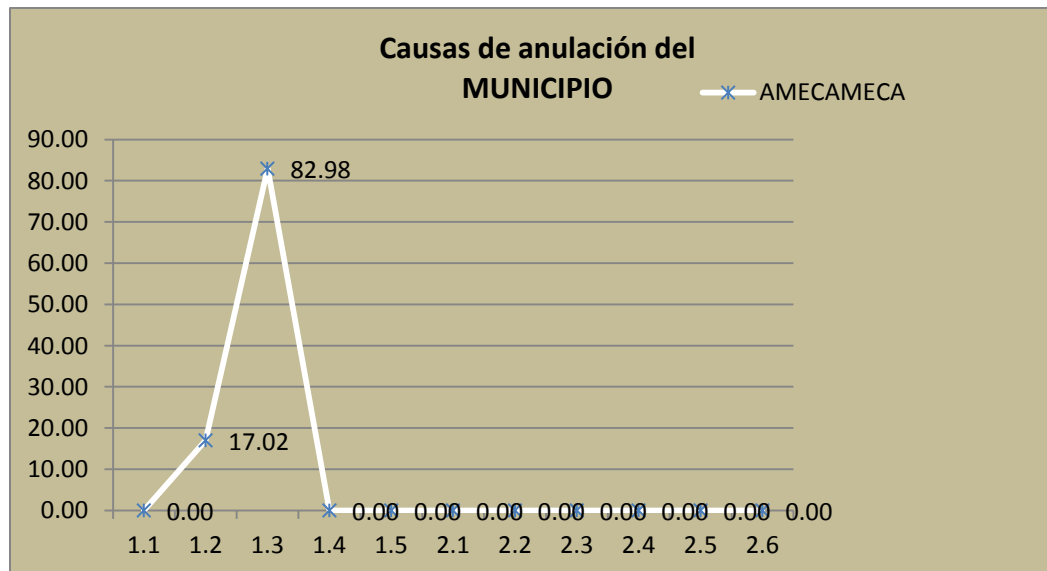
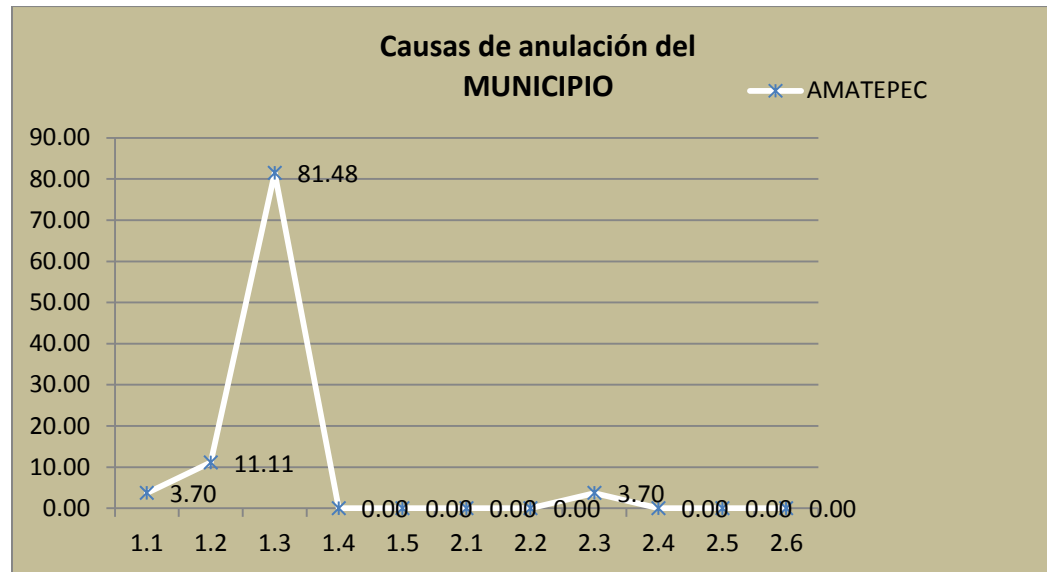
| Cve. | Causa |
|-------|----------------------------------------------------------------------------|
| 1 . 1 | Boleta en Blanco (Sin marca) |
| 1 . 2 | Boleta cruzada en su totalidad |
| 1 . 3 | Boleta con marca en más de un logotipo |
| 1 . 4 | Boleta mutilada que afecte algún cuadro de ésta |
| 1 . 5 | Boleta con leyenda que abarque más de un espacio |
| 2 . 1 | Boleta con marca distinta a las convencionales |
| 2 . 2 | Boleta con leyenda sobre un solo recuadro o logotipo |
| 2 . 3 | Voto a Candidato No Registrado |
| 2 . 4 | Boleta marcada con algún elemento diferente al proporcionado en la casilla |
| 2 . 5 | Boleta rota o mutilada que no afecte algún recuadro de ésta |
| 2 . 6 | Otra |

Elección de Ayuntamientos del Estado de México 2012. Causas de Anulación de los Votos Por Municipio con Muestra de menos de 10 Casillas



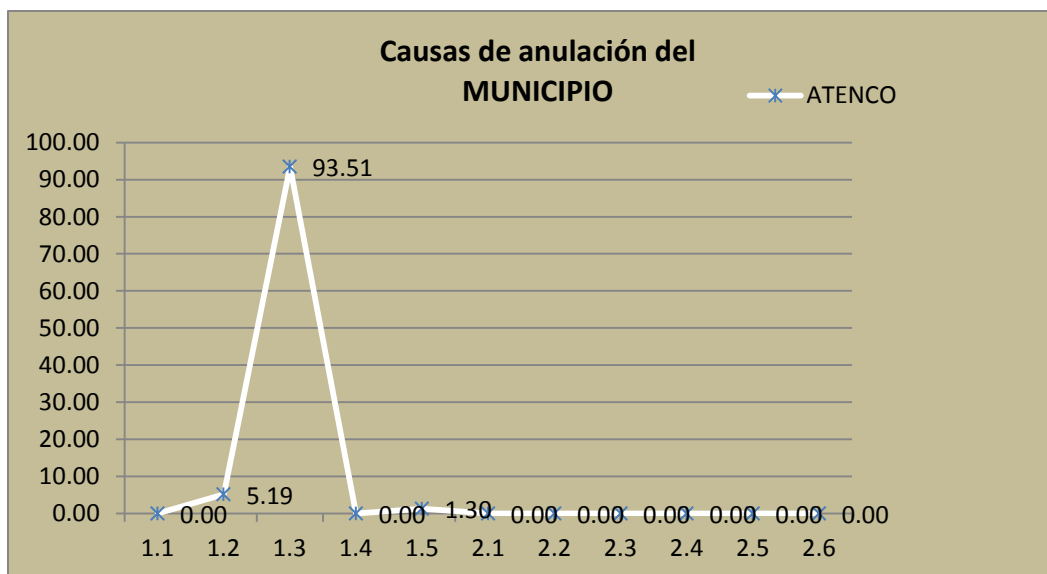
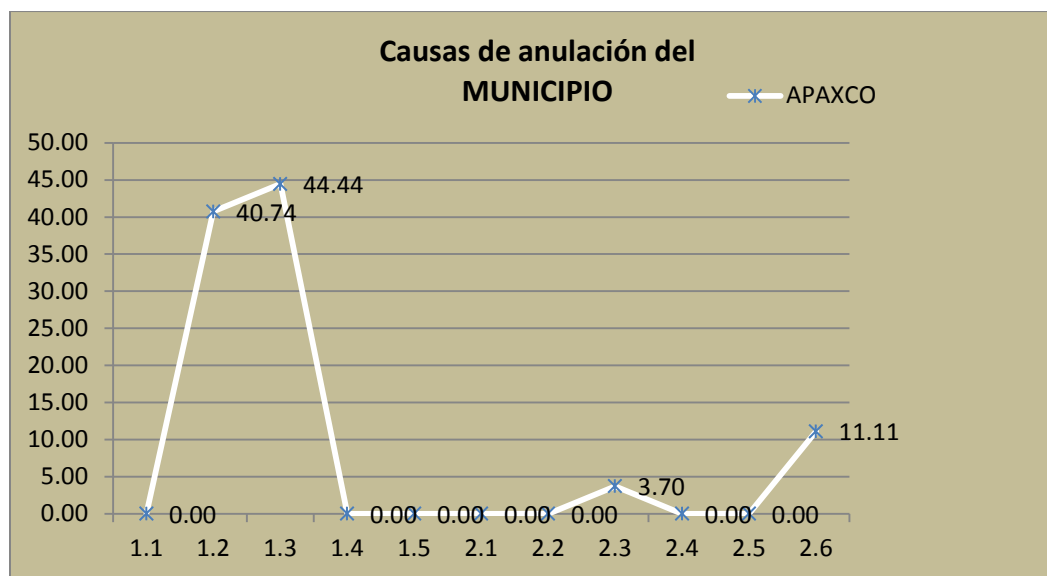
| Cve. | Causa |
|-------|----------------------------------------------------------------------------|
| 1 . 1 | Boleta en Blanco (Sin marca) |
| 1 . 2 | Boleta cruzada en su totalidad |
| 1 . 3 | Boleta con marca en más de un logotipo |
| 1 . 4 | Boleta mutilada que afecte algún cuadro de ésta |
| 1 . 5 | Boleta con leyenda que abarque más de un espacio |
| 2 . 1 | Boleta con marca distinta a las convencionales |
| 2 . 2 | Boleta con leyenda sobre un solo recuadro o logotipo |
| 2 . 3 | Voto a Candidato No Registrado |
| 2 . 4 | Boleta marcada con algún elemento diferente al proporcionado en la casilla |
| 2 . 5 | Boleta rota o mutilada que no afecte algún recuadro de ésta |
| 2 . 6 | Otra |

Elección de Ayuntamientos del Estado de México 2012. Causas de Anulación de los Votos Por Municipio con Muestra de menos de 10 Casillas



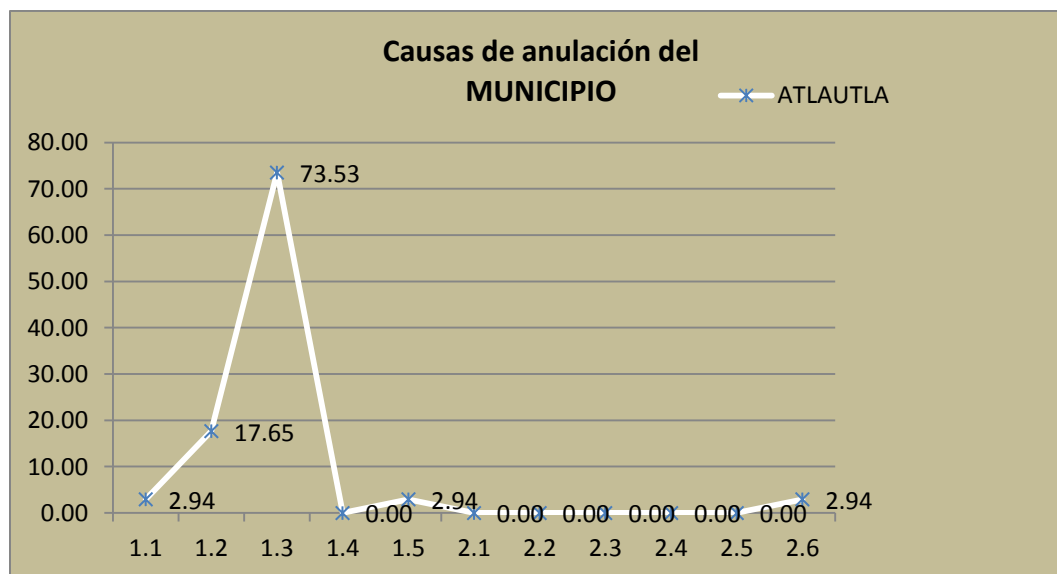
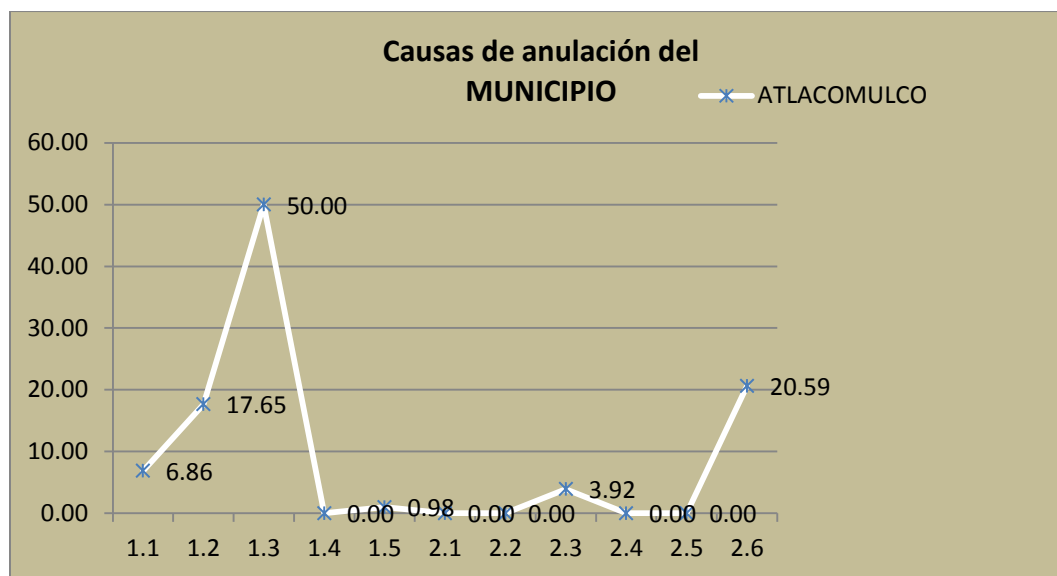
| Cve. | Causa |
|-------|----------------------------------------------------------------------------|
| 1 . 1 | Boleta en Blanco (Sin marca) |
| 1 . 2 | Boleta cruzada en su totalidad |
| 1 . 3 | Boleta con marca en más de un logotipo |
| 1 . 4 | Boleta mutilada que afecte algún cuadro de ésta |
| 1 . 5 | Boleta con leyenda que abarque más de un espacio |
| 2 . 1 | Boleta con marca distinta a las convencionales |
| 2 . 2 | Boleta con leyenda sobre un solo recuadro o logotipo |
| 2 . 3 | Voto a Candidato No Registrado |
| 2 . 4 | Boleta marcada con algún elemento diferente al proporcionado en la casilla |
| 2 . 5 | Boleta rota o mutilada que no afecte algún recuadro de ésta |
| 2 . 6 | Otra |

Elección de Ayuntamientos del Estado de México 2012. Causas de Anulación de los Votos Por Municipio con Muestra de menos de 10 Casillas



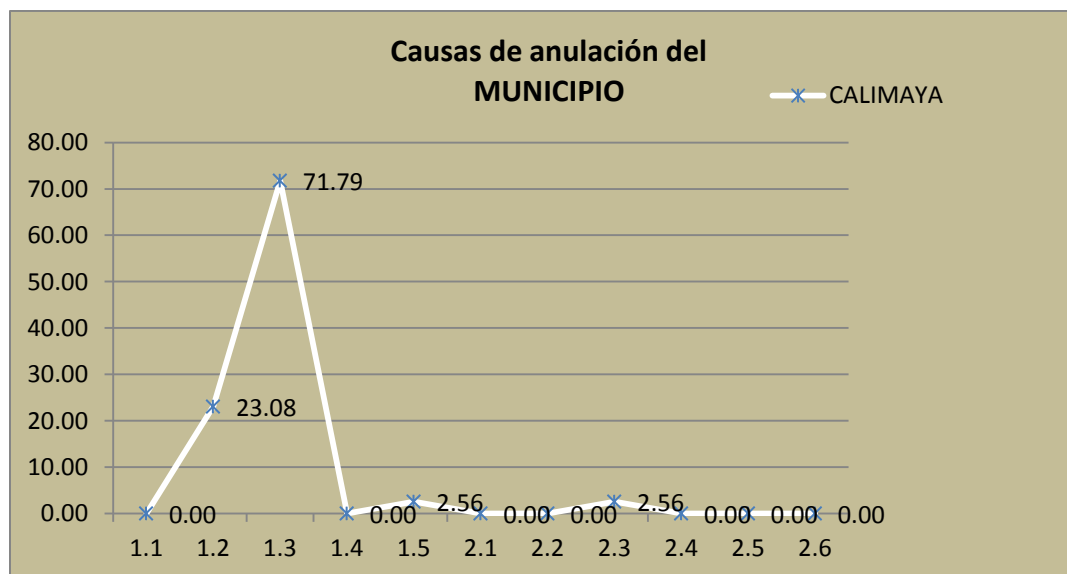
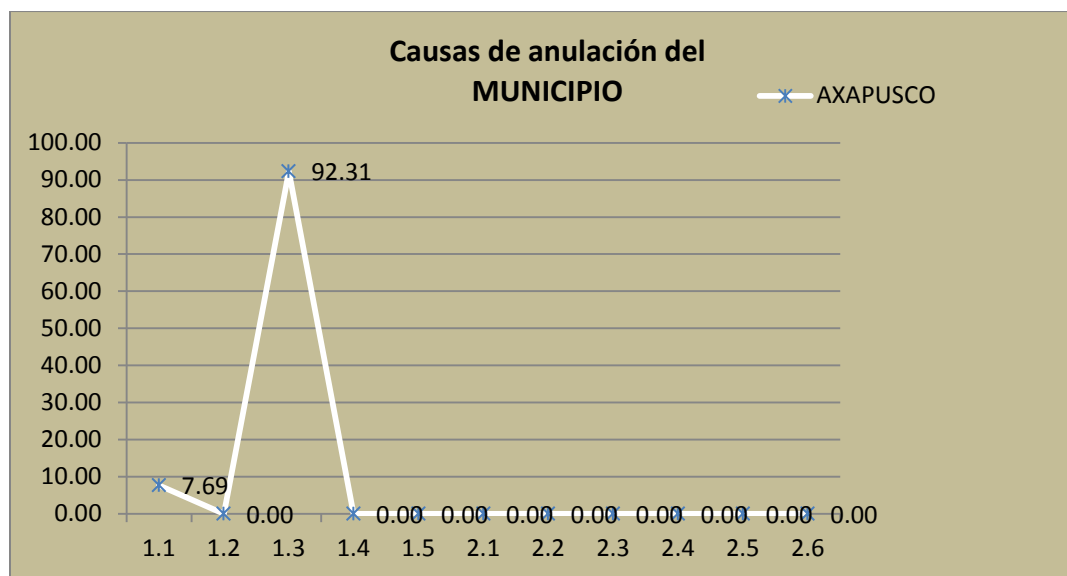
| Cve. | Causa |
|-------|----------------------------------------------------------------------------|
| 1 . 1 | Boleta en Blanco (Sin marca) |
| 1 . 2 | Boleta cruzada en su totalidad |
| 1 . 3 | Boleta con marca en más de un logotipo |
| 1 . 4 | Boleta mutilada que afecte algún cuadro de ésta |
| 1 . 5 | Boleta con leyenda que abarque más de un espacio |
| 2 . 1 | Boleta con marca distinta a las convencionales |
| 2 . 2 | Boleta con leyenda sobre un solo recuadro o logotipo |
| 2 . 3 | Voto a Candidato No Registrado |
| 2 . 4 | Boleta marcada con algún elemento diferente al proporcionado en la casilla |
| 2 . 5 | Boleta rota o mutilada que no afecte algún recuadro de ésta |
| 2 . 6 | Otra |

Elección de Ayuntamientos del Estado de México 2012. Causas de Anulación de los Votos Por Municipio con Muestra de menos de 10 Casillas



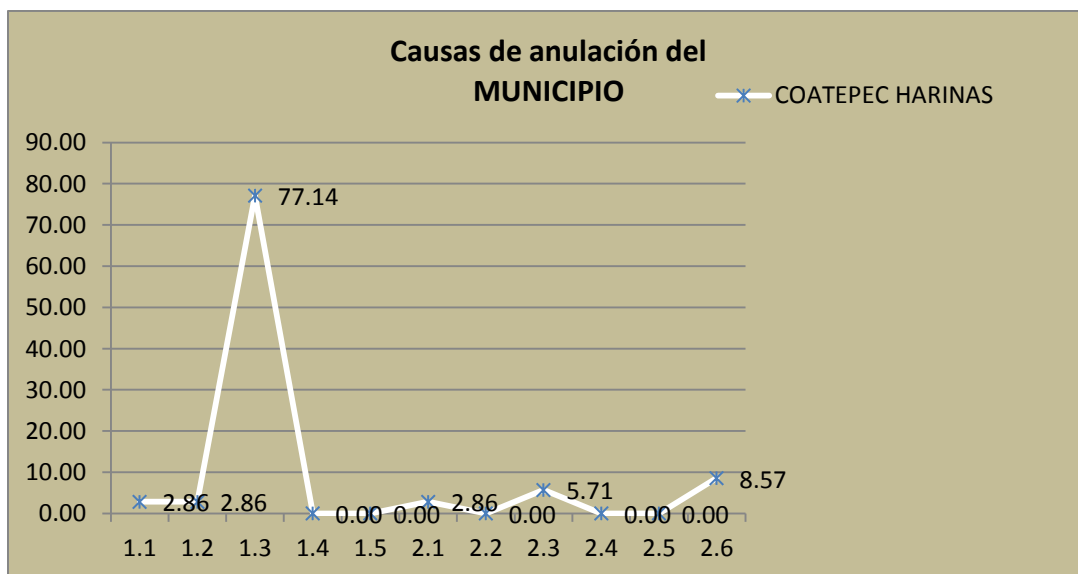
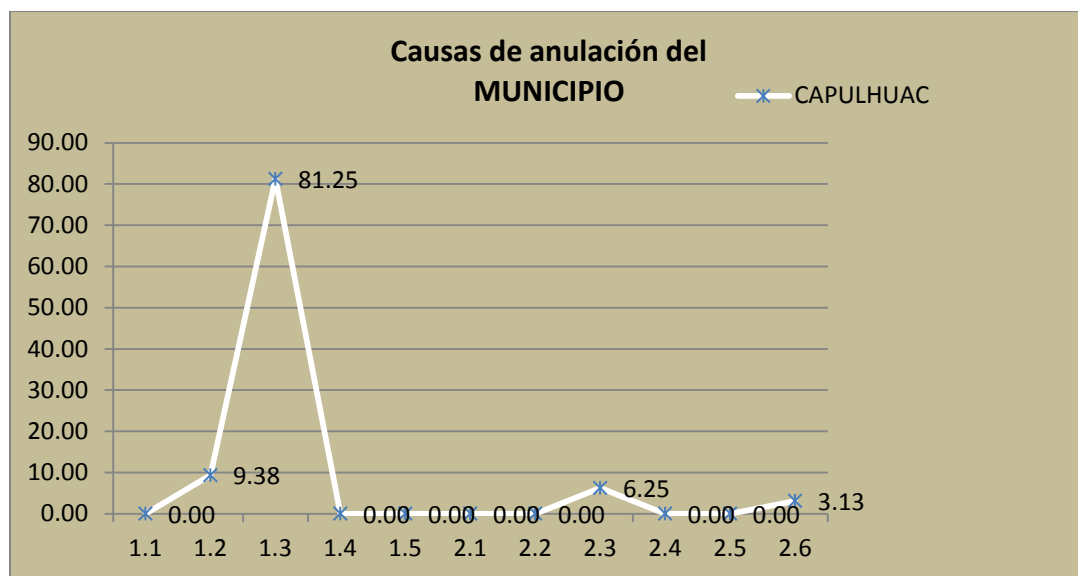
| Cve. | Causa |
|-------|----------------------------------------------------------------------------|
| 1 . 1 | Boleta en Blanco (Sin marca) |
| 1 . 2 | Boleta cruzada en su totalidad |
| 1 . 3 | Boleta con marca en más de un logotipo |
| 1 . 4 | Boleta mutilada que afecte algún cuadro de ésta |
| 1 . 5 | Boleta con leyenda que abarque más de un espacio |
| 2 . 1 | Boleta con marca distinta a las convencionales |
| 2 . 2 | Boleta con leyenda sobre un solo recuadro o logotipo |
| 2 . 3 | Voto a Candidato No Registrado |
| 2 . 4 | Boleta marcada con algún elemento diferente al proporcionado en la casilla |
| 2 . 5 | Boleta rota o mutilada que no afecte algún recuadro de ésta |
| 2 . 6 | Otra |

Elección de Ayuntamientos del Estado de México 2012. Causas de Anulación de los Votos Por Municipio con Muestra de menos de 10 Casillas



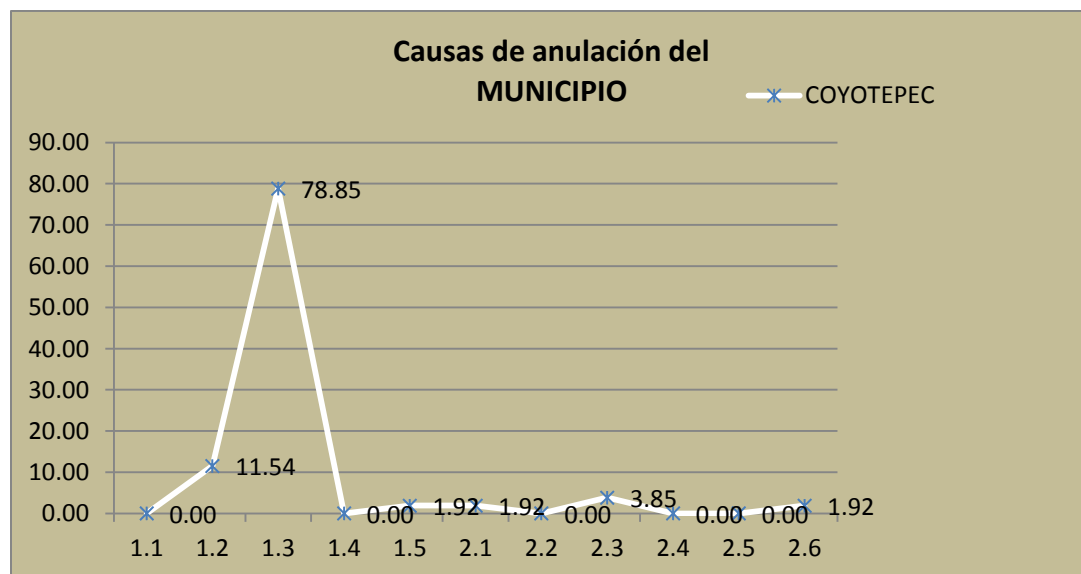
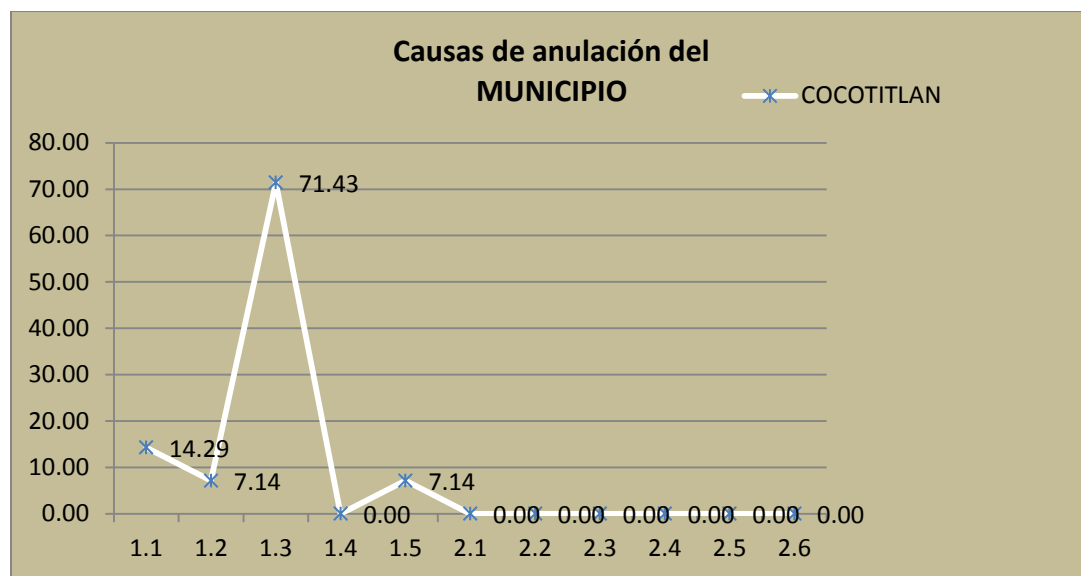
| Cve. | Causa |
|-------|----------------------------------------------------------------------------|
| 1 . 1 | Boleta en Blanco (Sin marca) |
| 1 . 2 | Boleta cruzada en su totalidad |
| 1 . 3 | Boleta con marca en más de un logotipo |
| 1 . 4 | Boleta mutilada que afecte algún cuadro de ésta |
| 1 . 5 | Boleta con leyenda que abarque más de un espacio |
| 2 . 1 | Boleta con marca distinta a las convencionales |
| 2 . 2 | Boleta con leyenda sobre un solo recuadro o logotipo |
| 2 . 3 | Voto a Candidato No Registrado |
| 2 . 4 | Boleta marcada con algún elemento diferente al proporcionado en la casilla |
| 2 . 5 | Boleta rota o mutilada que no afecte algún recuadro de ésta |
| 2 . 6 | Otra |

Elección de Ayuntamientos del Estado de México 2012. Causas de Anulación de los Votos Por Municipio con Muestra de menos de 10 Casillas



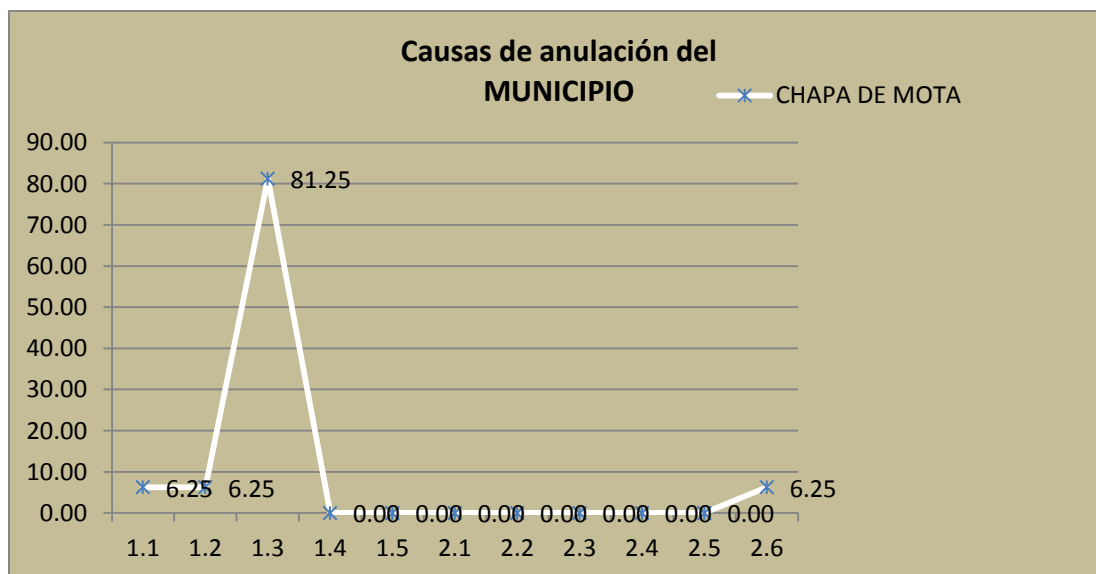
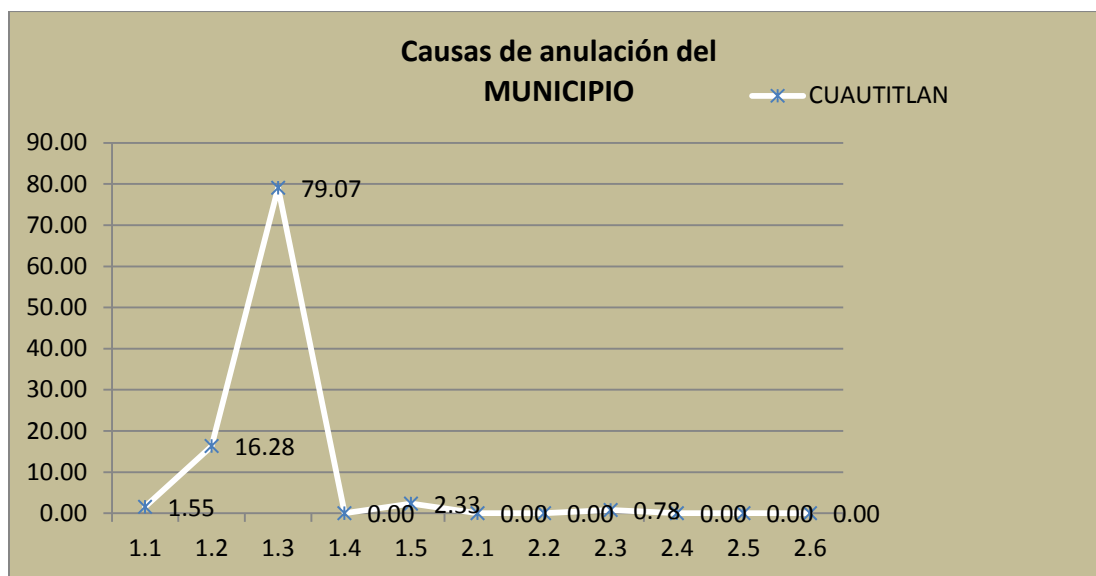
| Cve. | Causa |
|-------|----------------------------------------------------------------------------|
| 1 . 1 | Boleta en Blanco (Sin marca) |
| 1 . 2 | Boleta cruzada en su totalidad |
| 1 . 3 | Boleta con marca en más de un logotipo |
| 1 . 4 | Boleta mutilada que afecte algún cuadro de ésta |
| 1 . 5 | Boleta con leyenda que abarque más de un espacio |
| 2 . 1 | Boleta con marca distinta a las convencionales |
| 2 . 2 | Boleta con leyenda sobre un solo recuadro o logotipo |
| 2 . 3 | Voto a Candidato No Registrado |
| 2 . 4 | Boleta marcada con algún elemento diferente al proporcionado en la casilla |
| 2 . 5 | Boleta rota o mutilada que no afecte algún recuadro de ésta |
| 2 . 6 | Otra |

Elección de Ayuntamientos del Estado de México 2012. Causas de Anulación de los Votos Por Municipio con Muestra de menos de 10 Casillas



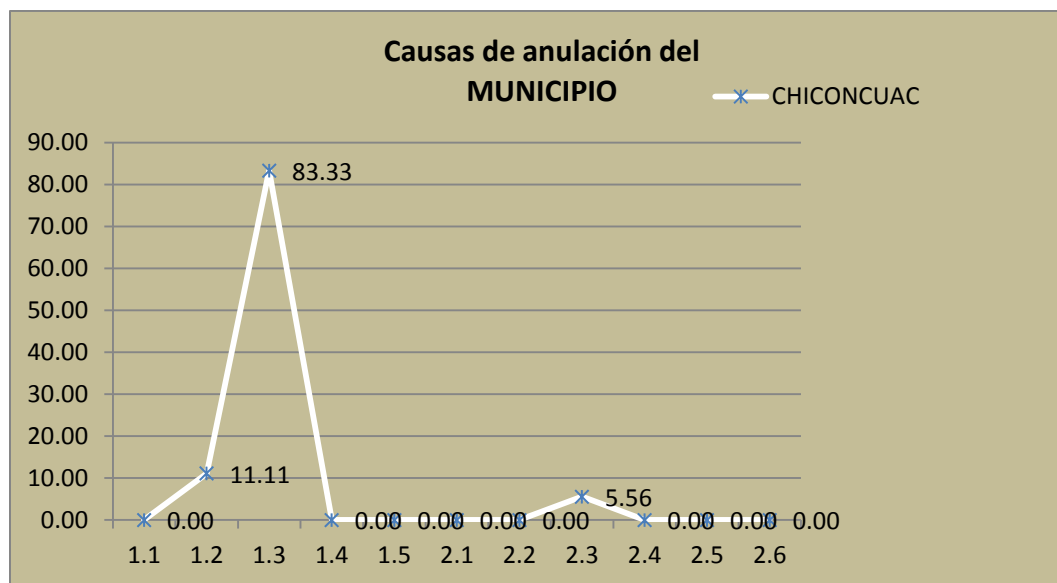
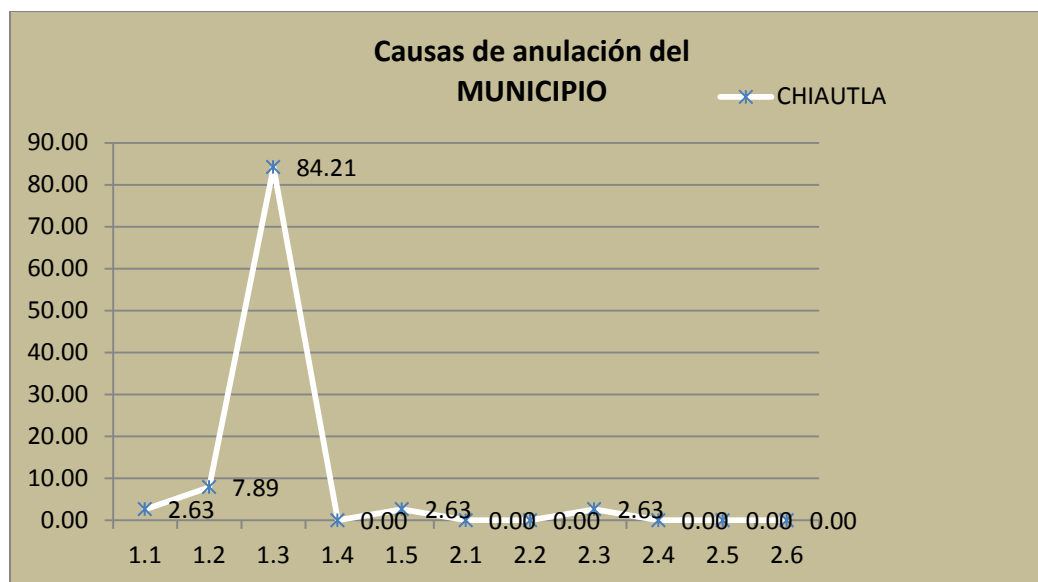
| Cve. | Causa |
|-------|----------------------------------------------------------------------------|
| 1 . 1 | Boleta en Blanco (Sin marca) |
| 1 . 2 | Boleta cruzada en su totalidad |
| 1 . 3 | Boleta con marca en más de un logotipo |
| 1 . 4 | Boleta mutilada que afecte algún cuadro de ésta |
| 1 . 5 | Boleta con leyenda que abarque más de un espacio |
| 2 . 1 | Boleta con marca distinta a las convencionales |
| 2 . 2 | Boleta con leyenda sobre un solo recuadro o logotipo |
| 2 . 3 | Voto a Candidato No Registrado |
| 2 . 4 | Boleta marcada con algún elemento diferente al proporcionado en la casilla |
| 2 . 5 | Boleta rota o mutilada que no afecte algún recuadro de ésta |
| 2 . 6 | Otra |

Elección de Ayuntamientos del Estado de México 2012. Causas de Anulación de los Votos Por Municipio con Muestra de menos de 10 Casillas



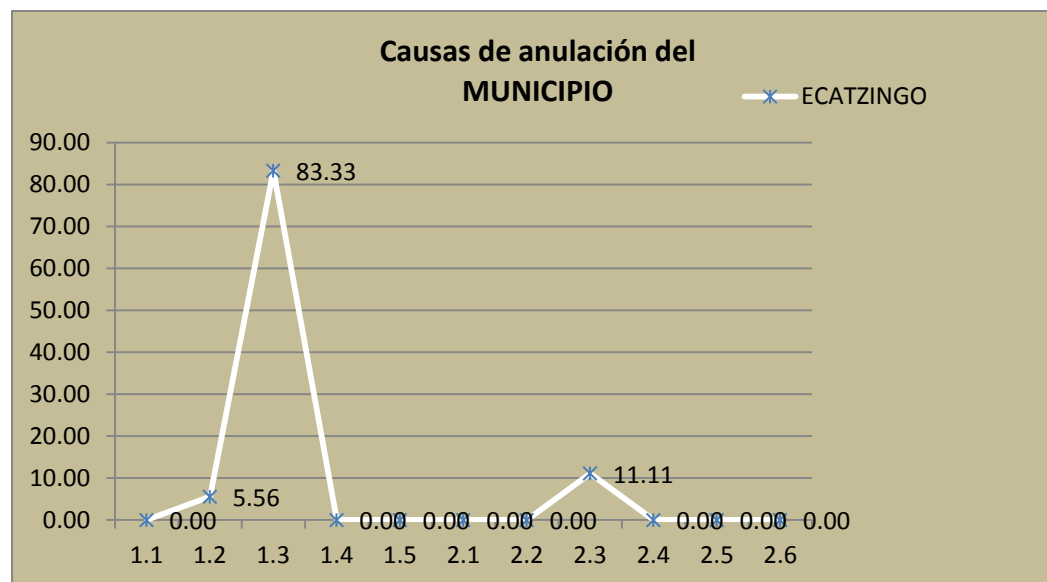
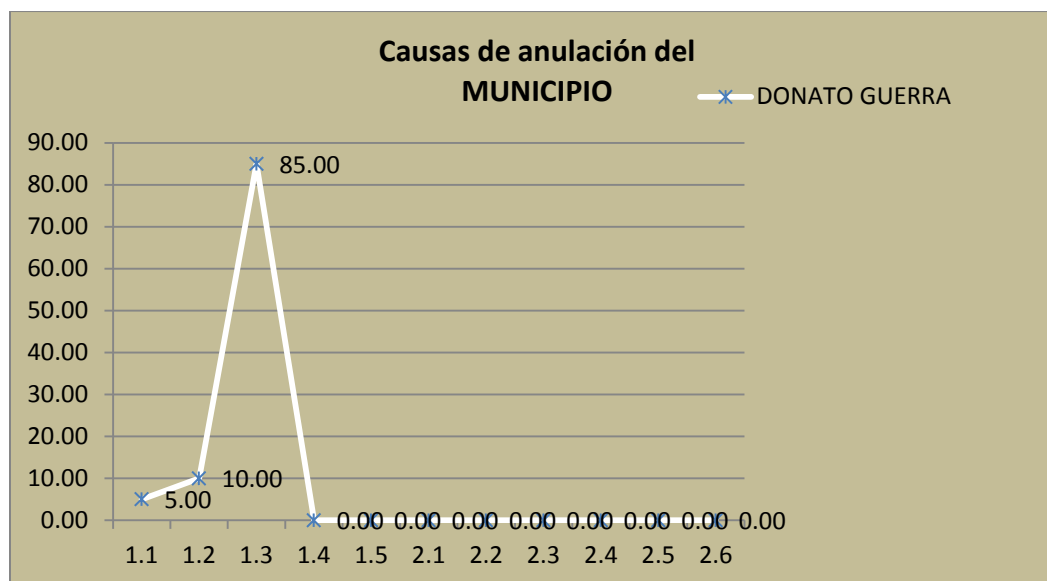
| Cve. | Causa |
|-------|----------------------------------------------------------------------------|
| 1 . 1 | Boleta en Blanco (Sin marca) |
| 1 . 2 | Boleta cruzada en su totalidad |
| 1 . 3 | Boleta con marca en más de un logotipo |
| 1 . 4 | Boleta mutilada que afecte algún cuadro de ésta |
| 1 . 5 | Boleta con leyenda que abarque más de un espacio |
| 2 . 1 | Boleta con marca distinta a las convencionales |
| 2 . 2 | Boleta con leyenda sobre un solo recuadro o logotipo |
| 2 . 3 | Voto a Candidato No Registrado |
| 2 . 4 | Boleta marcada con algún elemento diferente al proporcionado en la casilla |
| 2 . 5 | Boleta rota o mutilada que no afecte algún recuadro de ésta |
| 2 . 6 | Otra |

Elección de Ayuntamientos del Estado de México 2012. Causas de Anulación de los Votos Por Municipio con Muestra de menos de 10 Casillas



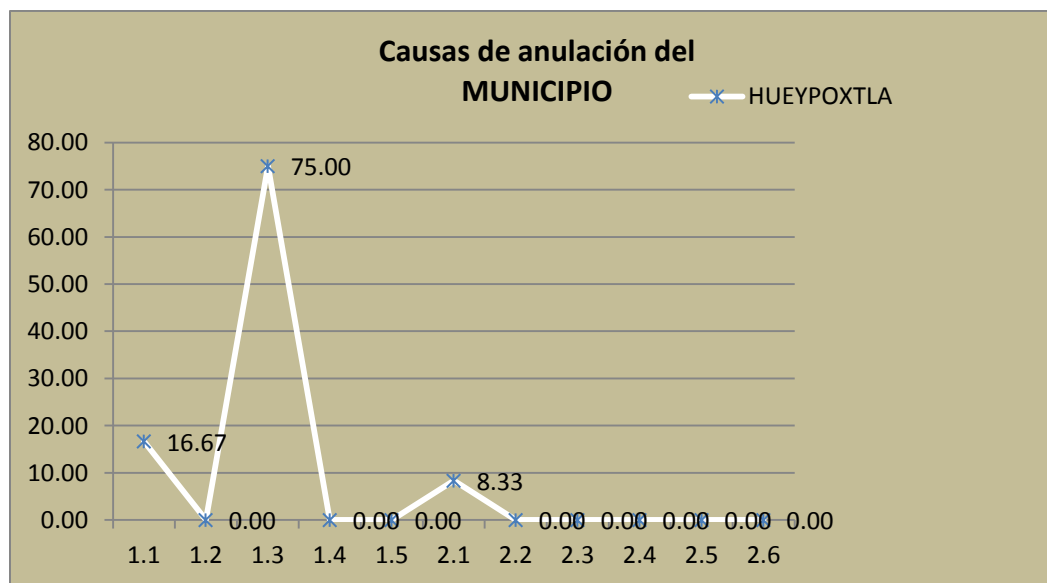
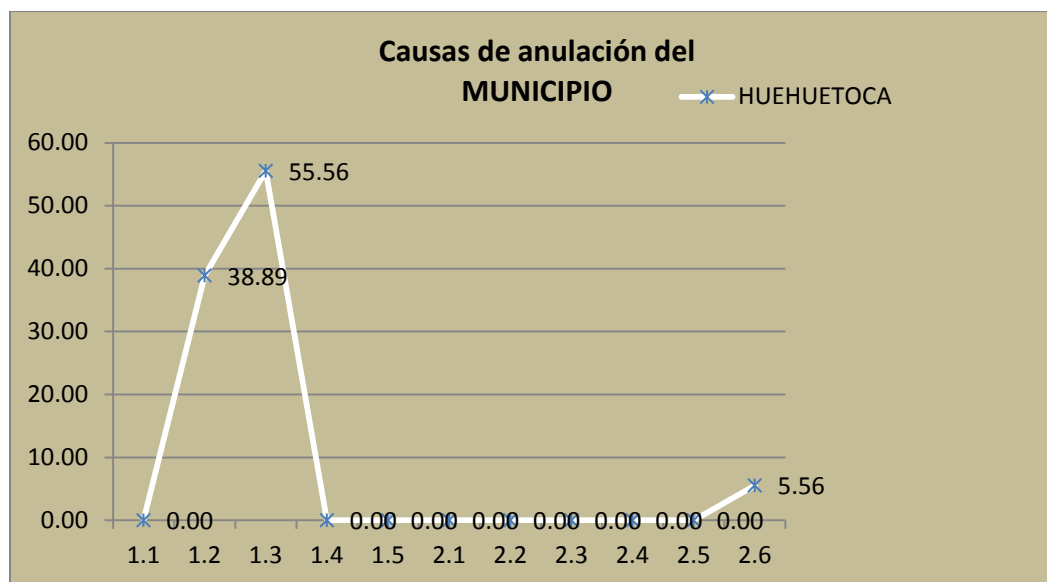
| Cve. | Causa |
|-------|----------------------------------------------------------------------------|
| 1 . 1 | Boleta en Blanco (Sin marca) |
| 1 . 2 | Boleta cruzada en su totalidad |
| 1 . 3 | Boleta con marca en más de un logotipo |
| 1 . 4 | Boleta mutilada que afecte algún cuadro de ésta |
| 1 . 5 | Boleta con leyenda que abarque más de un espacio |
| 2 . 1 | Boleta con marca distinta a las convencionales |
| 2 . 2 | Boleta con leyenda sobre un solo recuadro o logotipo |
| 2 . 3 | Voto a Candidato No Registrado |
| 2 . 4 | Boleta marcada con algún elemento diferente al proporcionado en la casilla |
| 2 . 5 | Boleta rota o mutilada que no afecte algún recuadro de ésta |
| 2 . 6 | Otra |

Elección de Ayuntamientos del Estado de México 2012. Causas de Anulación de los Votos Por Municipio con Muestra de menos de 10 Casillas



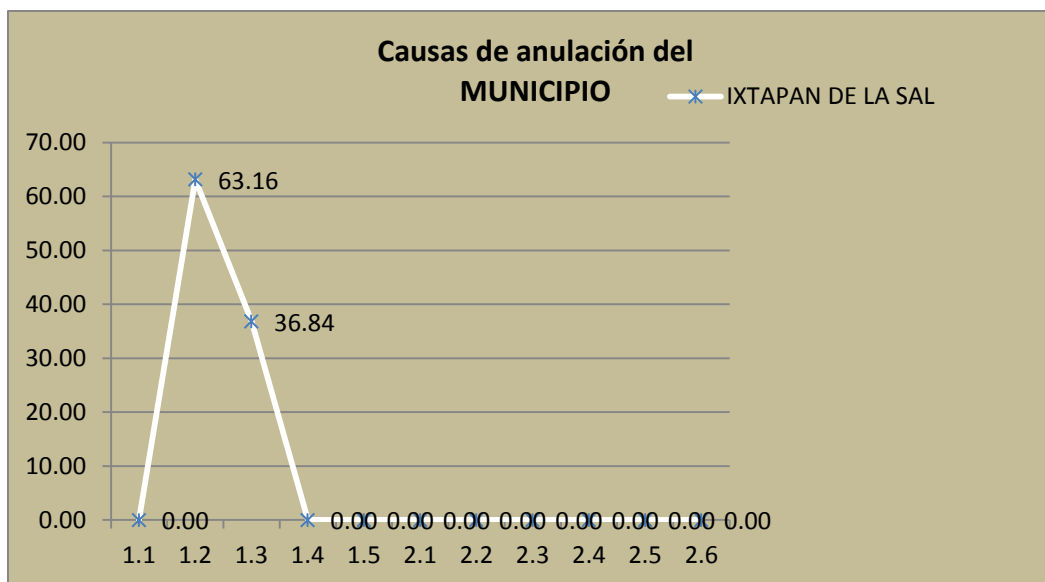
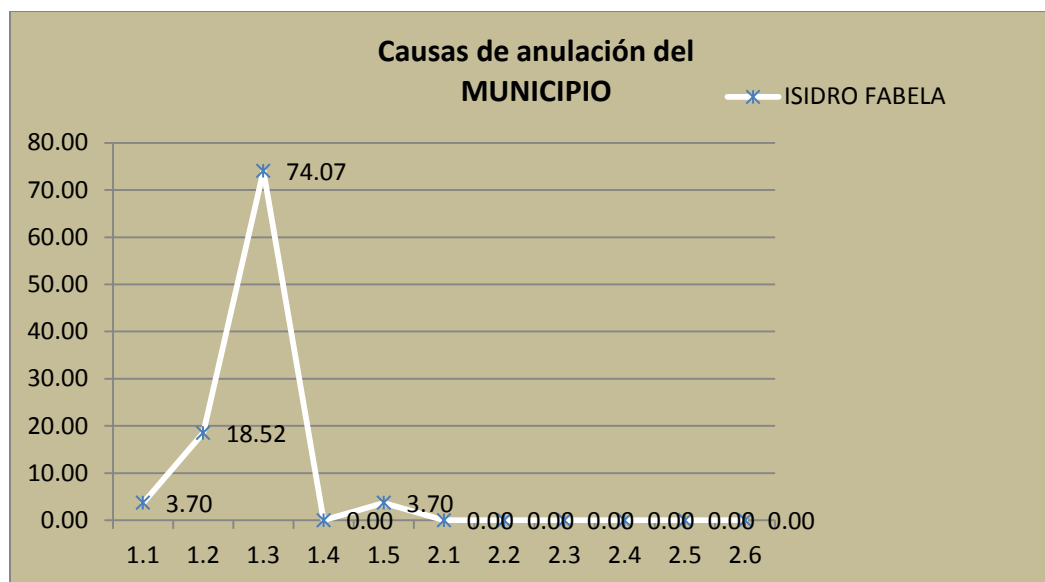
| Cve. | Causa |
|-------|----------------------------------------------------------------------------|
| 1 . 1 | Boleta en Blanco (Sin marca) |
| 1 . 2 | Boleta cruzada en su totalidad |
| 1 . 3 | Boleta con marca en más de un logotipo |
| 1 . 4 | Boleta mutilada que afecte algún cuadro de ésta |
| 1 . 5 | Boleta con leyenda que abarque más de un espacio |
| 2 . 1 | Boleta con marca distinta a las convencionales |
| 2 . 2 | Boleta con leyenda sobre un solo recuadro o logotipo |
| 2 . 3 | Voto a Candidato No Registrado |
| 2 . 4 | Boleta marcada con algún elemento diferente al proporcionado en la casilla |
| 2 . 5 | Boleta rota o mutilada que no afecte algún recuadro de ésta |
| 2 . 6 | Otra |

Elección de Ayuntamientos del Estado de México 2012. Causas de Anulación de los Votos Por Municipio con Muestra de menos de 10 Casillas



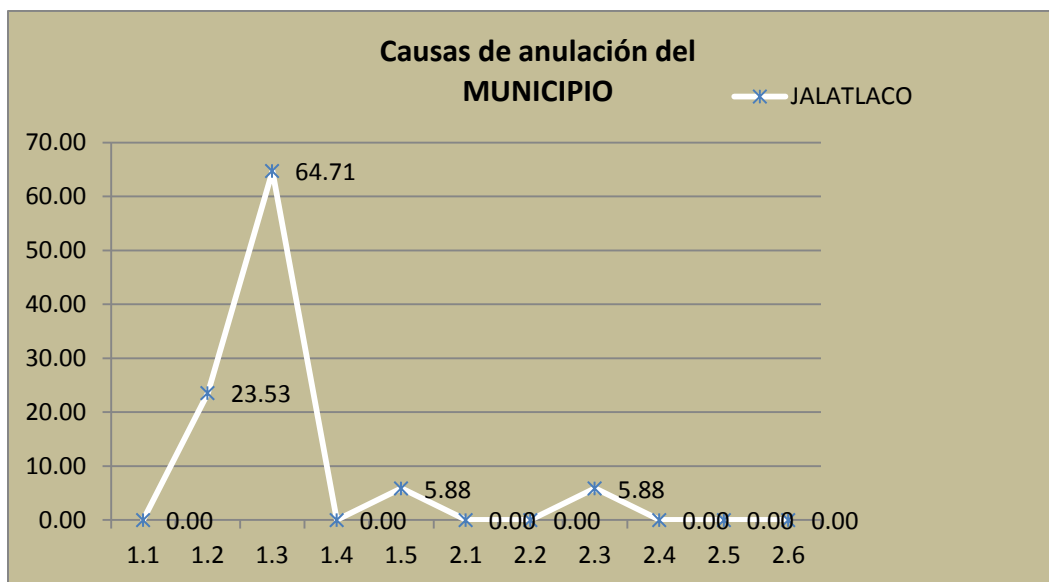
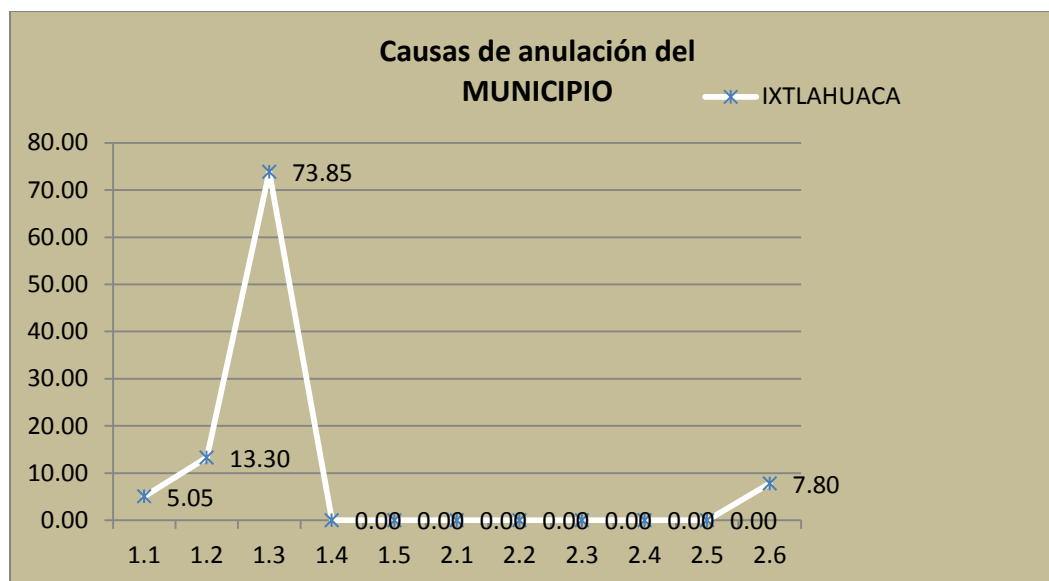
| Cve. | Causa |
|-------|----------------------------------------------------------------------------|
| 1 . 1 | Boleta en Blanco (Sin marca) |
| 1 . 2 | Boleta cruzada en su totalidad |
| 1 . 3 | Boleta con marca en más de un logotipo |
| 1 . 4 | Boleta mutilada que afecte algún cuadro de ésta |
| 1 . 5 | Boleta con leyenda que abarque más de un espacio |
| 2 . 1 | Boleta con marca distinta a las convencionales |
| 2 . 2 | Boleta con leyenda sobre un solo recuadro o logotipo |
| 2 . 3 | Voto a Candidato No Registrado |
| 2 . 4 | Boleta marcada con algún elemento diferente al proporcionado en la casilla |
| 2 . 5 | Boleta rota o mutilada que no afecte algún recuadro de ésta |
| 2 . 6 | Otra |

Elección de Ayuntamientos del Estado de México 2012. Causas de Anulación de los Votos Por Municipio con Muestra de menos de 10 Casillas



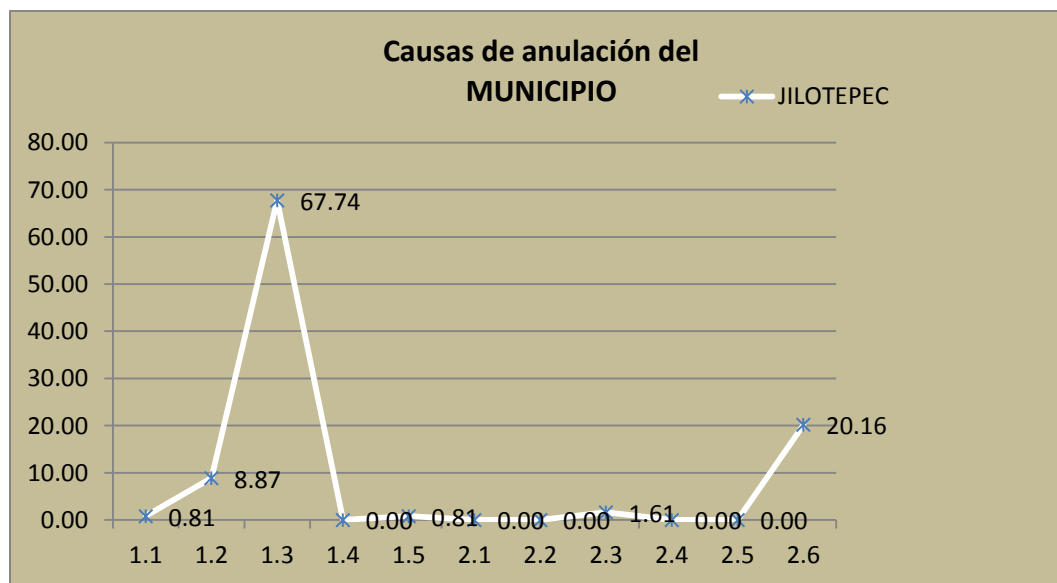
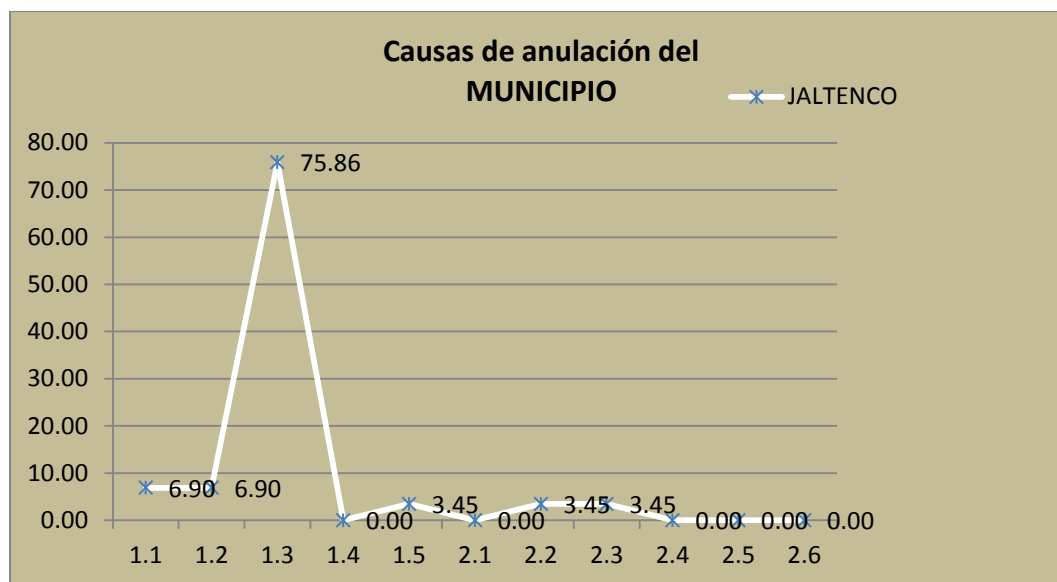
| Cve. | Causa |
|-------|----------------------------------------------------------------------------|
| 1 . 1 | Boleta en Blanco (Sin marca) |
| 1 . 2 | Boleta cruzada en su totalidad |
| 1 . 3 | Boleta con marca en más de un logotipo |
| 1 . 4 | Boleta mutilada que afecte algún cuadro de ésta |
| 1 . 5 | Boleta con leyenda que abarque más de un espacio |
| 2 . 1 | Boleta con marca distinta a las convencionales |
| 2 . 2 | Boleta con leyenda sobre un solo recuadro o logotipo |
| 2 . 3 | Voto a Candidato No Registrado |
| 2 . 4 | Boleta marcada con algún elemento diferente al proporcionado en la casilla |
| 2 . 5 | Boleta rota o mutilada que no afecte algún recuadro de ésta |
| 2 . 6 | Otra |

Elección de Ayuntamientos del Estado de México 2012. Causas de Anulación de los Votos Por Municipio con Muestra de menos de 10 Casillas



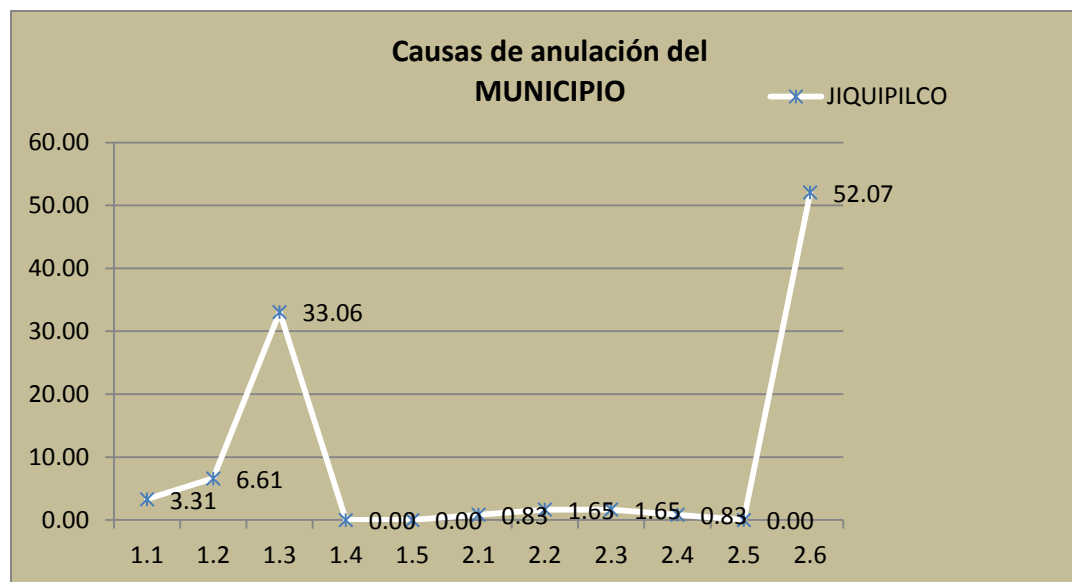
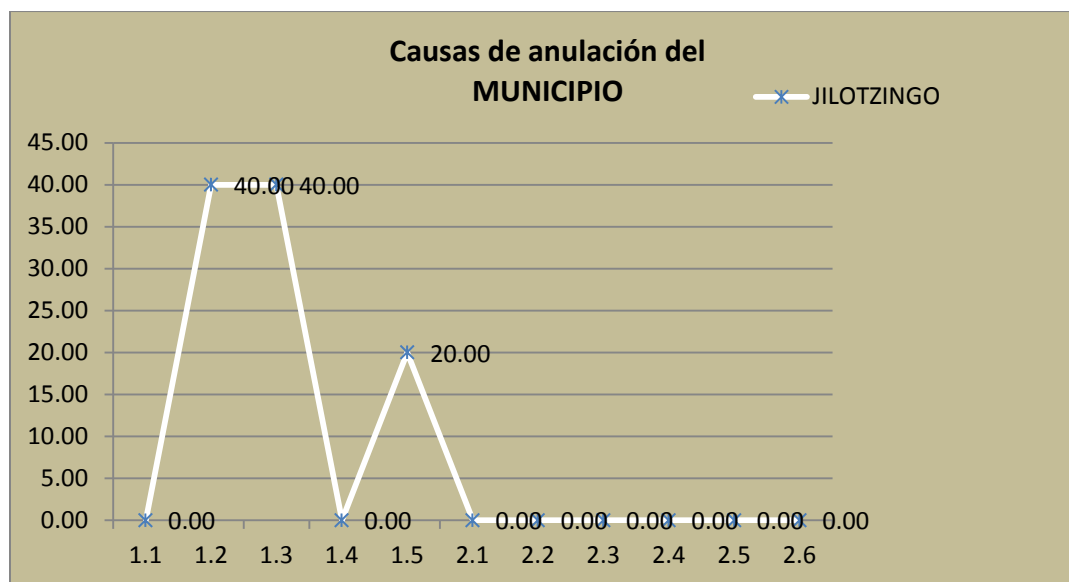
| Cve. | Causa |
|-------|----------------------------------------------------------------------------|
| 1 . 1 | Boleta en Blanco (Sin marca) |
| 1 . 2 | Boleta cruzada en su totalidad |
| 1 . 3 | Boleta con marca en más de un logotipo |
| 1 . 4 | Boleta mutilada que afecte algún cuadro de ésta |
| 1 . 5 | Boleta con leyenda que abarque más de un espacio |
| 2 . 1 | Boleta con marca distinta a las convencionales |
| 2 . 2 | Boleta con leyenda sobre un solo recuadro o logotipo |
| 2 . 3 | Voto a Candidato No Registrado |
| 2 . 4 | Boleta marcada con algún elemento diferente al proporcionado en la casilla |
| 2 . 5 | Boleta rota o mutilada que no afecte algún recuadro de ésta |
| 2 . 6 | Otra |

Elección de Ayuntamientos del Estado de México 2012. Causas de Anulación de los Votos Por Municipio con Muestra de menos de 10 Casillas



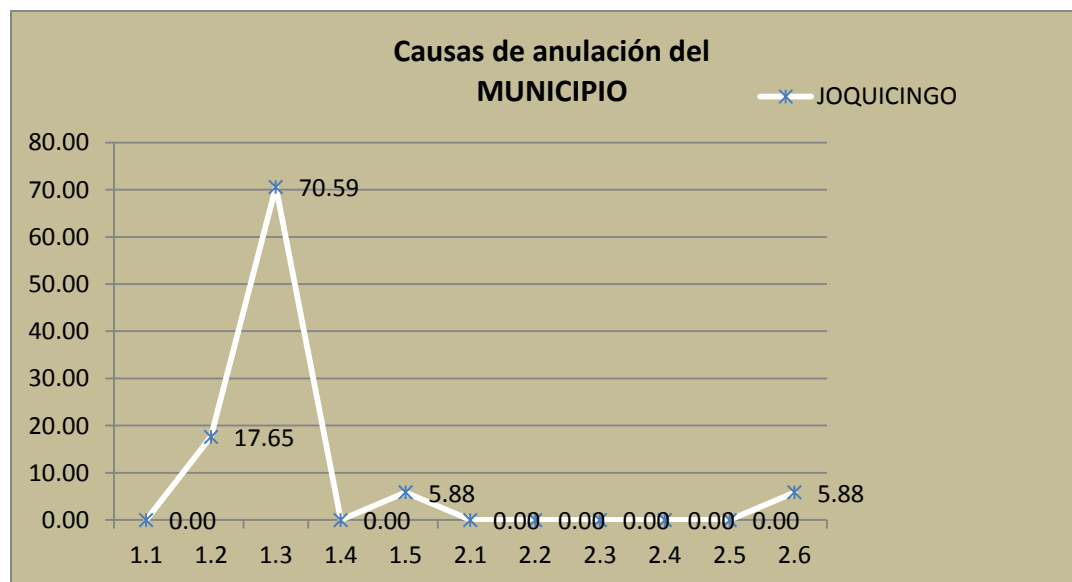
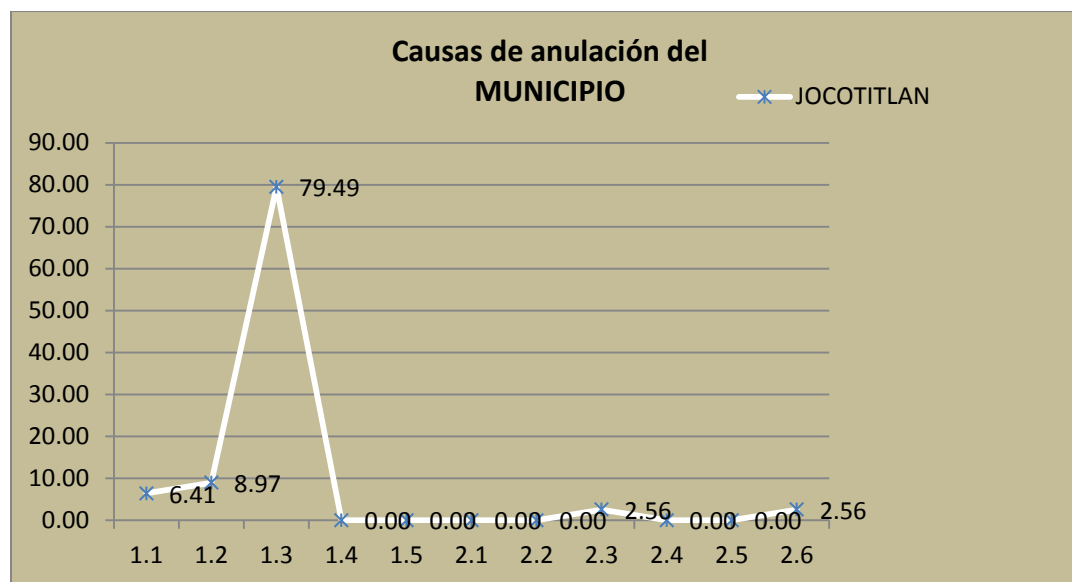
| Cve. | Causa |
|-------|----------------------------------------------------------------------------|
| 1 . 1 | Boleta en Blanco (Sin marca) |
| 1 . 2 | Boleta cruzada en su totalidad |
| 1 . 3 | Boleta con marca en más de un logotipo |
| 1 . 4 | Boleta mutilada que afecte algún cuadro de ésta |
| 1 . 5 | Boleta con leyenda que abarque más de un espacio |
| 2 . 1 | Boleta con marca distinta a las convencionales |
| 2 . 2 | Boleta con leyenda sobre un solo recuadro o logotipo |
| 2 . 3 | Voto a Candidato No Registrado |
| 2 . 4 | Boleta marcada con algún elemento diferente al proporcionado en la casilla |
| 2 . 5 | Boleta rota o mutilada que no afecte algún recuadro de ésta |
| 2 . 6 | Otra |

Elección de Ayuntamientos del Estado de México 2012. Causas de Anulación de los Votos Por Municipio con Muestra de menos de 10 Casillas



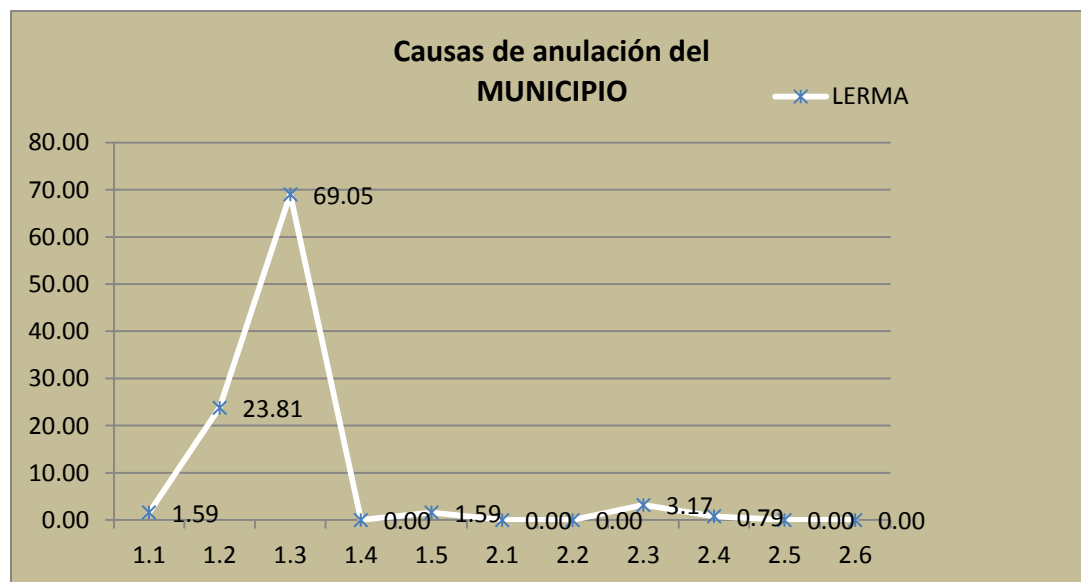
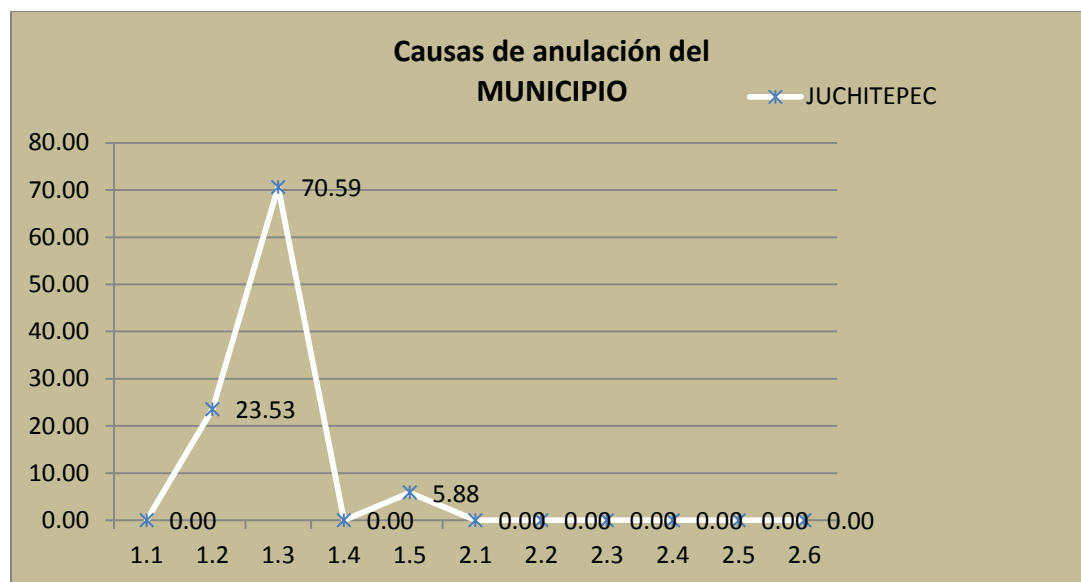
| Cve. | Causa |
|-------|----------------------------------------------------------------------------|
| 1 . 1 | Boleta en Blanco (Sin marca) |
| 1 . 2 | Boleta cruzada en su totalidad |
| 1 . 3 | Boleta con marca en más de un logotipo |
| 1 . 4 | Boleta mutilada que afecte algún cuadro de ésta |
| 1 . 5 | Boleta con leyenda que abarque más de un espacio |
| 2 . 1 | Boleta con marca distinta a las convencionales |
| 2 . 2 | Boleta con leyenda sobre un solo recuadro o logotipo |
| 2 . 3 | Voto a Candidato No Registrado |
| 2 . 4 | Boleta marcada con algún elemento diferente al proporcionado en la casilla |
| 2 . 5 | Boleta rota o mutilada que no afecte algún recuadro de ésta |
| 2 . 6 | Otra |

Elección de Ayuntamientos del Estado de México 2012. Causas de Anulación de los Votos Por Municipio con Muestra de menos de 10 Casillas



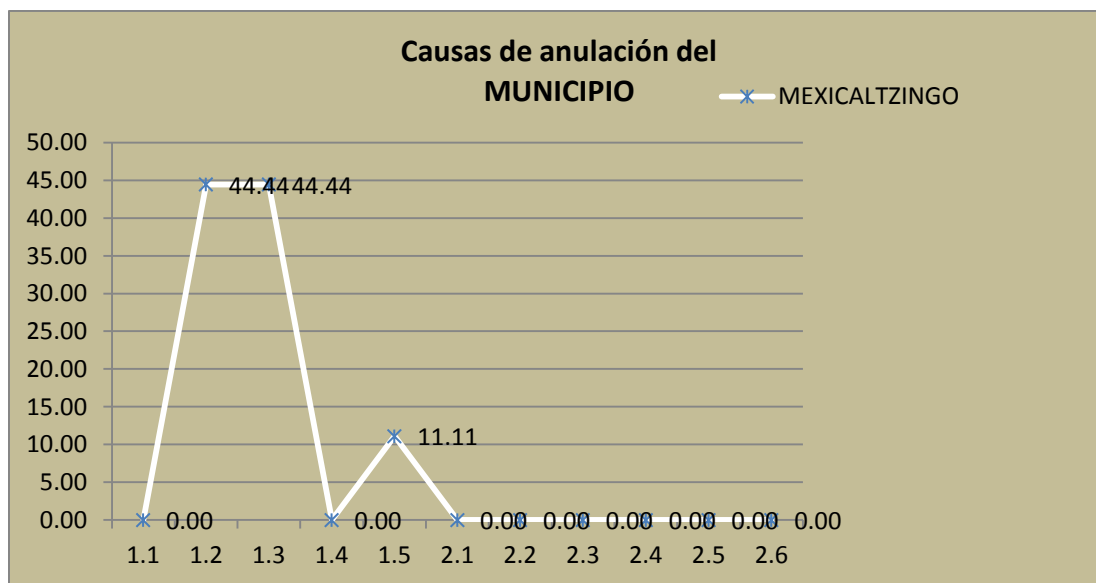
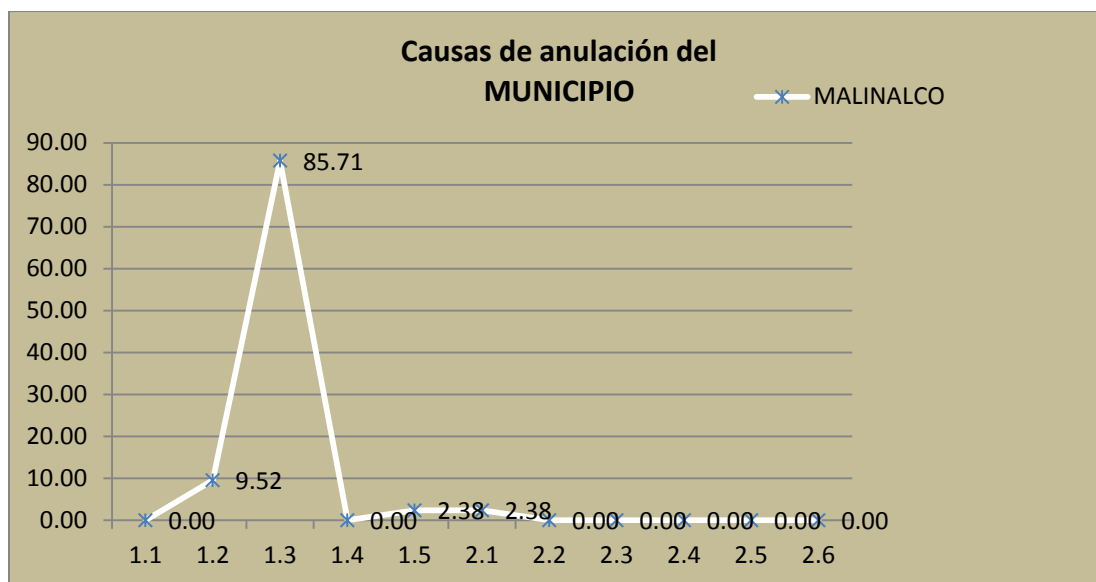
| Cve. | Causa |
|-------|----------------------------------------------------------------------------|
| 1 . 1 | Boleta en Blanco (Sin marca) |
| 1 . 2 | Boleta cruzada en su totalidad |
| 1 . 3 | Boleta con marca en más de un logotipo |
| 1 . 4 | Boleta mutilada que afecte algún cuadro de ésta |
| 1 . 5 | Boleta con leyenda que abarque más de un espacio |
| 2 . 1 | Boleta con marca distinta a las convencionales |
| 2 . 2 | Boleta con leyenda sobre un solo recuadro o logotipo |
| 2 . 3 | Voto a Candidato No Registrado |
| 2 . 4 | Boleta marcada con algún elemento diferente al proporcionado en la casilla |
| 2 . 5 | Boleta rota o mutilada que no afecte algún recuadro de ésta |
| 2 . 6 | Otra |

Elección de Ayuntamientos del Estado de México 2012. Causas de Anulación de los Votos Por Municipio con Muestra de menos de 10 Casillas



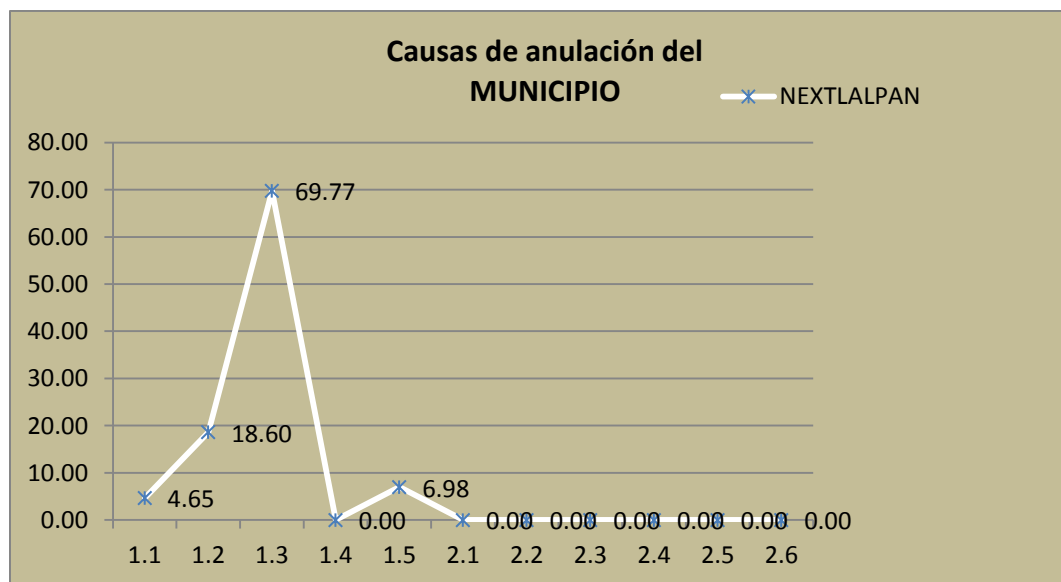
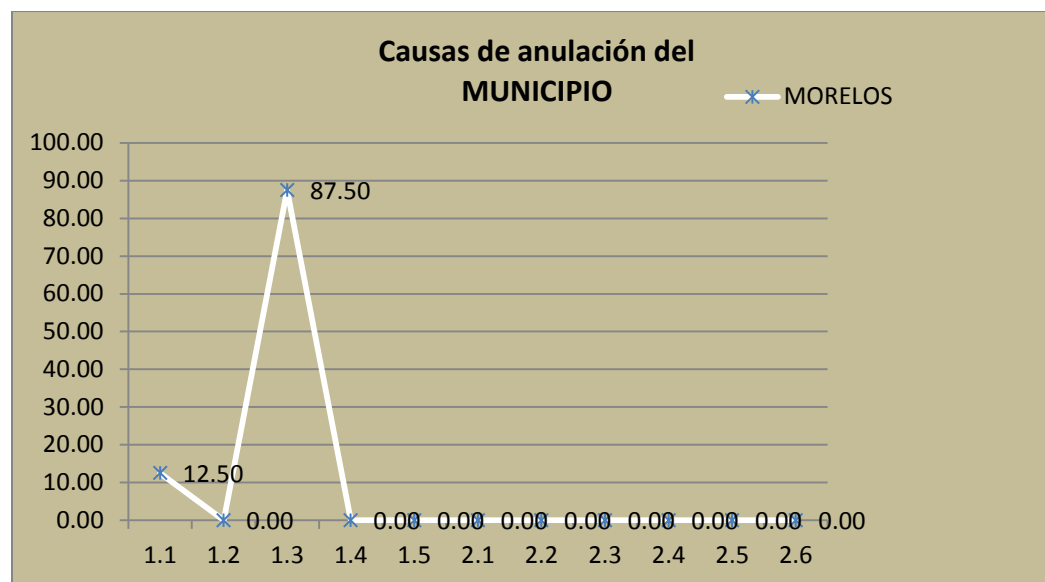
| Cve. | Causa |
|-------|----------------------------------------------------------------------------|
| 1 . 1 | Boleta en Blanco (Sin marca) |
| 1 . 2 | Boleta cruzada en su totalidad |
| 1 . 3 | Boleta con marca en más de un logotipo |
| 1 . 4 | Boleta mutilada que afecte algún cuadro de ésta |
| 1 . 5 | Boleta con leyenda que abarque más de un espacio |
| 2 . 1 | Boleta con marca distinta a las convencionales |
| 2 . 2 | Boleta con leyenda sobre un solo recuadro o logotipo |
| 2 . 3 | Voto a Candidato No Registrado |
| 2 . 4 | Boleta marcada con algún elemento diferente al proporcionado en la casilla |
| 2 . 5 | Boleta rota o mutilada que no afecte algún recuadro de ésta |
| 2 . 6 | Otra |

Elección de Ayuntamientos del Estado de México 2012. Causas de Anulación de los Votos Por Municipio con Muestra de menos de 10 Casillas



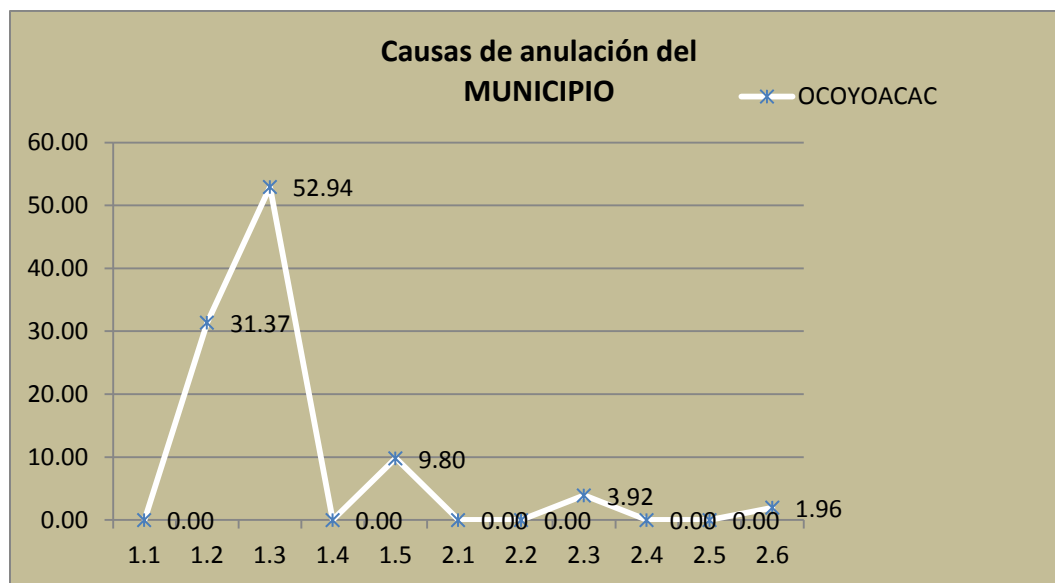
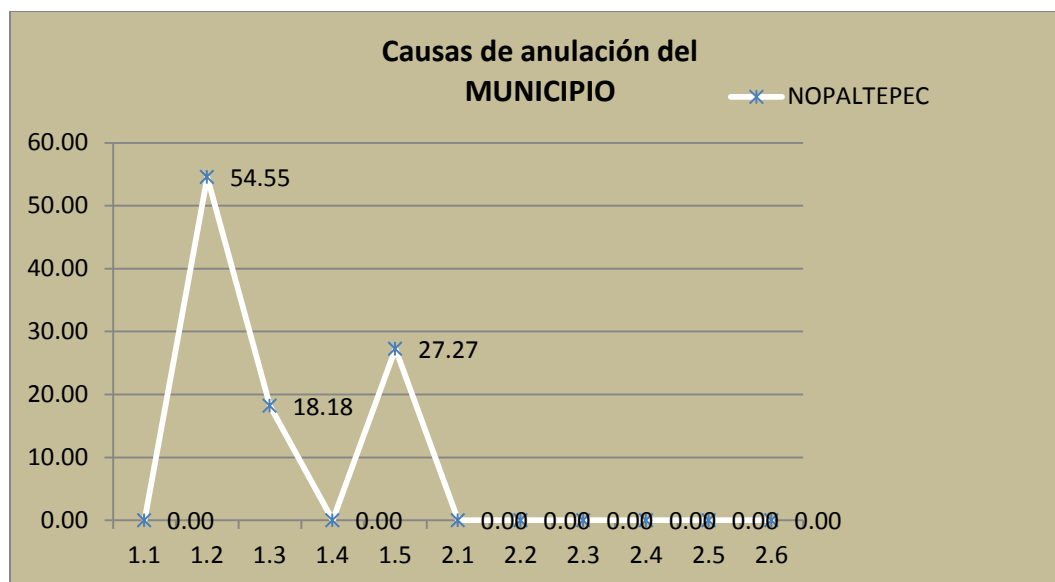
| Cve. | Causa |
|-------|----------------------------------------------------------------------------|
| 1 . 1 | Boleta en Blanco (Sin marca) |
| 1 . 2 | Boleta cruzada en su totalidad |
| 1 . 3 | Boleta con marca en más de un logotipo |
| 1 . 4 | Boleta mutilada que afecte algún cuadro de ésta |
| 1 . 5 | Boleta con leyenda que abarque más de un espacio |
| 2 . 1 | Boleta con marca distinta a las convencionales |
| 2 . 2 | Boleta con leyenda sobre un solo recuadro o logotipo |
| 2 . 3 | Voto a Candidato No Registrado |
| 2 . 4 | Boleta marcada con algún elemento diferente al proporcionado en la casilla |
| 2 . 5 | Boleta rota o mutilada que no afecte algún recuadro de ésta |
| 2 . 6 | Otra |

Elección de Ayuntamientos del Estado de México 2012. Causas de Anulación de los Votos Por Municipio con Muestra de menos de 10 Casillas



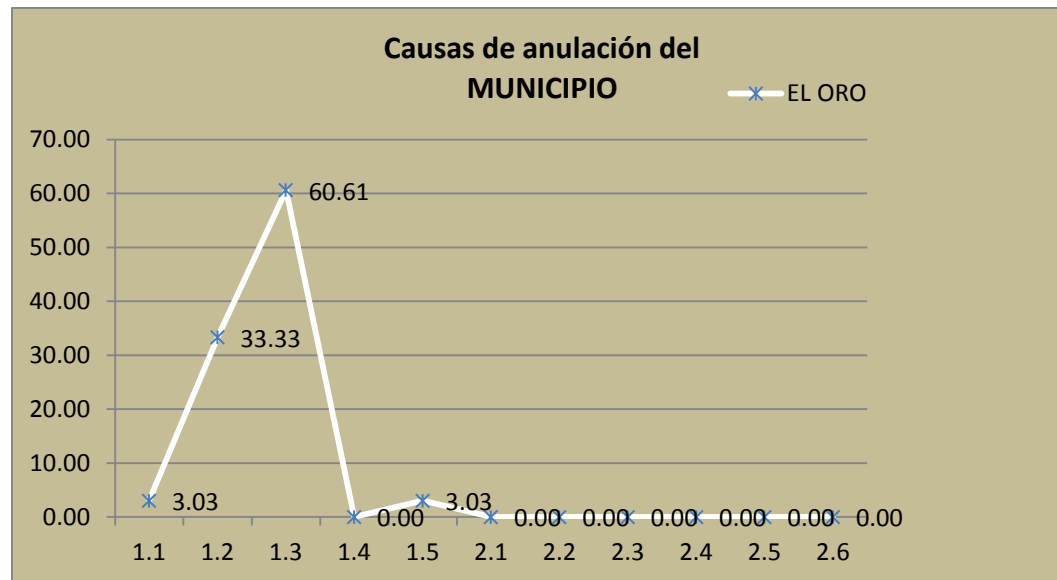
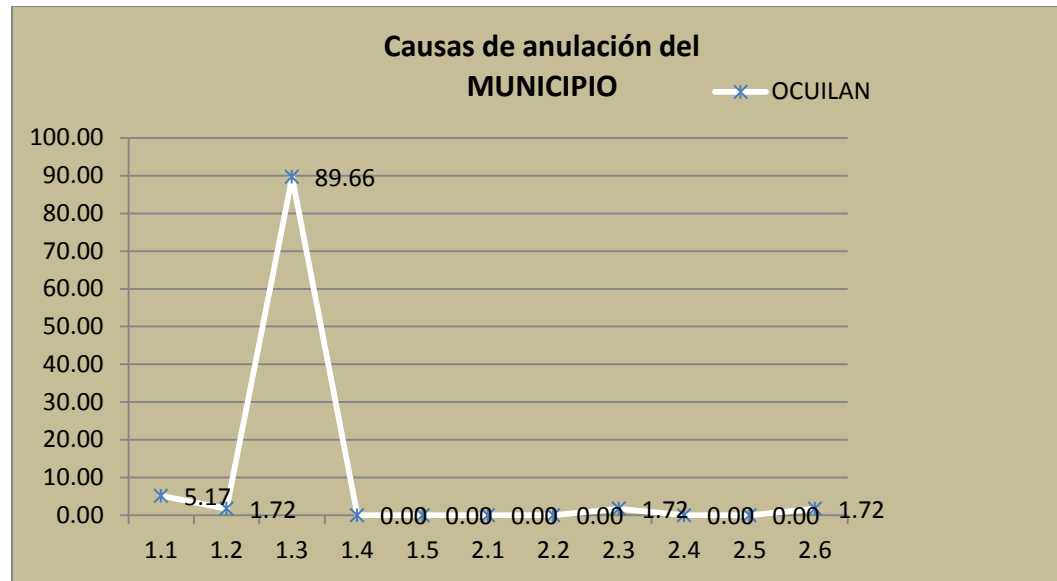
| Cve. | Causa |
|-------|----------------------------------------------------------------------------|
| 1 . 1 | Boleta en Blanco (Sin marca) |
| 1 . 2 | Boleta cruzada en su totalidad |
| 1 . 3 | Boleta con marca en más de un logotipo |
| 1 . 4 | Boleta mutilada que afecte algún cuadro de ésta |
| 1 . 5 | Boleta con leyenda que abarque más de un espacio |
| 2 . 1 | Boleta con marca distinta a las convencionales |
| 2 . 2 | Boleta con leyenda sobre un solo recuadro o logotipo |
| 2 . 3 | Voto a Candidato No Registrado |
| 2 . 4 | Boleta marcada con algún elemento diferente al proporcionado en la casilla |
| 2 . 5 | Boleta rota o mutilada que no afecte algún recuadro de ésta |
| 2 . 6 | Otra |

Elección de Ayuntamientos del Estado de México 2012. Causas de Anulación de los Votos Por Municipio con Muestra de menos de 10 Casillas



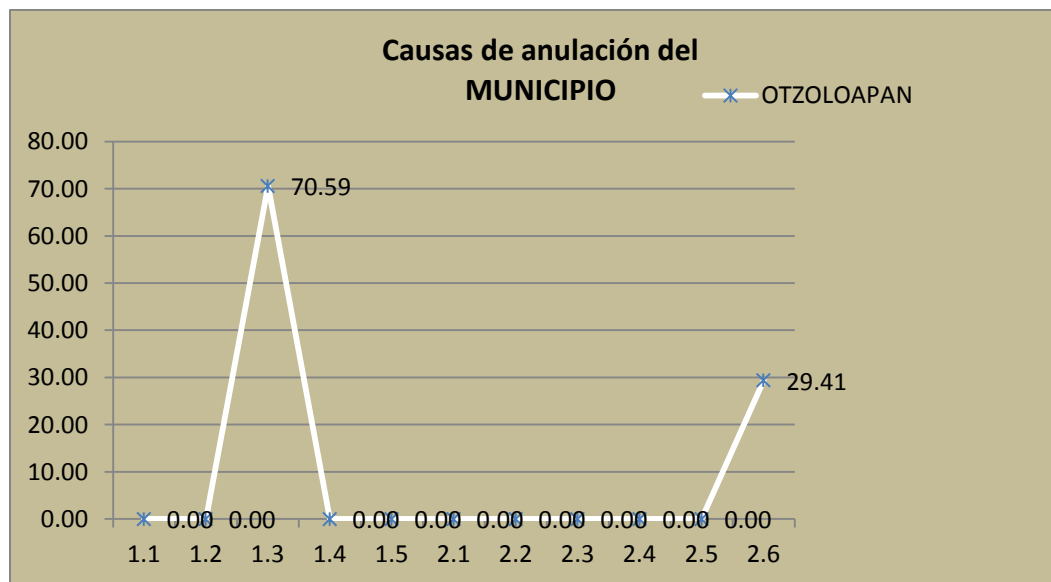
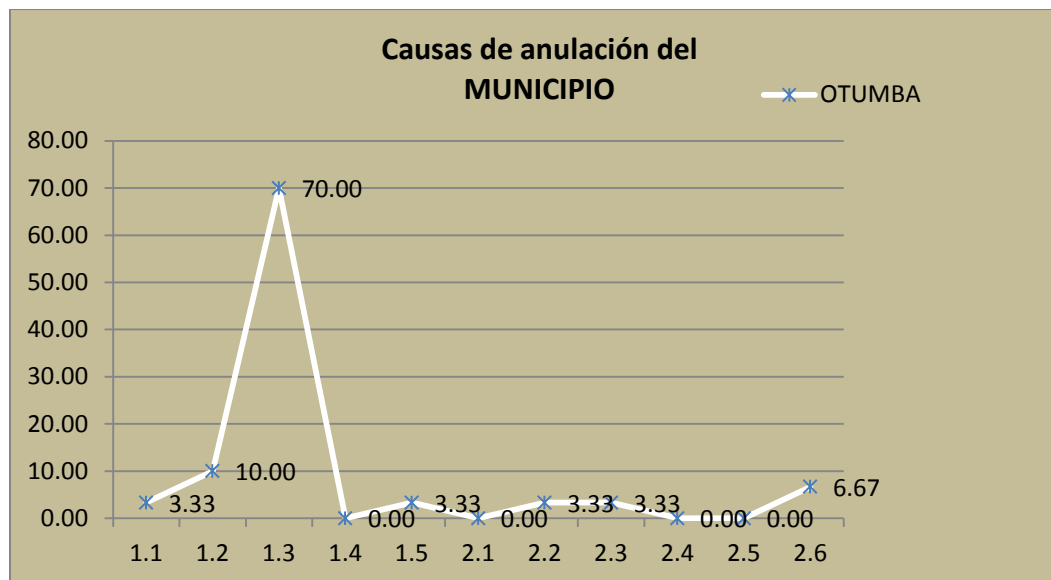
| Cve. | Causa |
|-------|----------------------------------------------------------------------------|
| 1 . 1 | Boleta en Blanco (Sin marca) |
| 1 . 2 | Boleta cruzada en su totalidad |
| 1 . 3 | Boleta con marca en más de un logotipo |
| 1 . 4 | Boleta mutilada que afecte algún cuadro de ésta |
| 1 . 5 | Boleta con leyenda que abarque más de un espacio |
| 2 . 1 | Boleta con marca distinta a las convencionales |
| 2 . 2 | Boleta con leyenda sobre un solo recuadro o logotipo |
| 2 . 3 | Voto a Candidato No Registrado |
| 2 . 4 | Boleta marcada con algún elemento diferente al proporcionado en la casilla |
| 2 . 5 | Boleta rota o mutilada que no afecte algún recuadro de ésta |
| 2 . 6 | Otra |

Elección de Ayuntamientos del Estado de México 2012. Causas de Anulación de los Votos Por Municipio con Muestra de menos de 10 Casillas



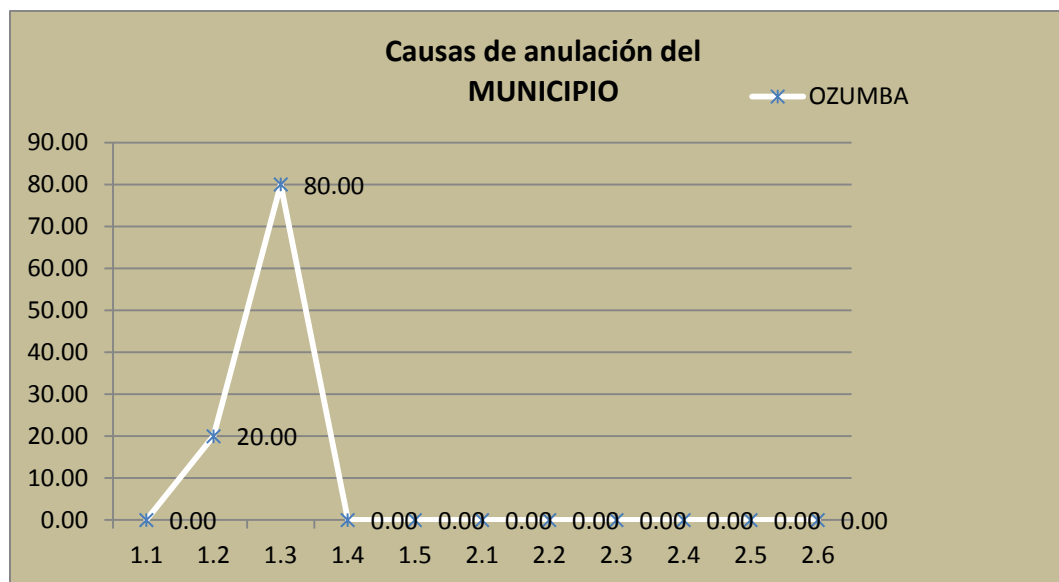
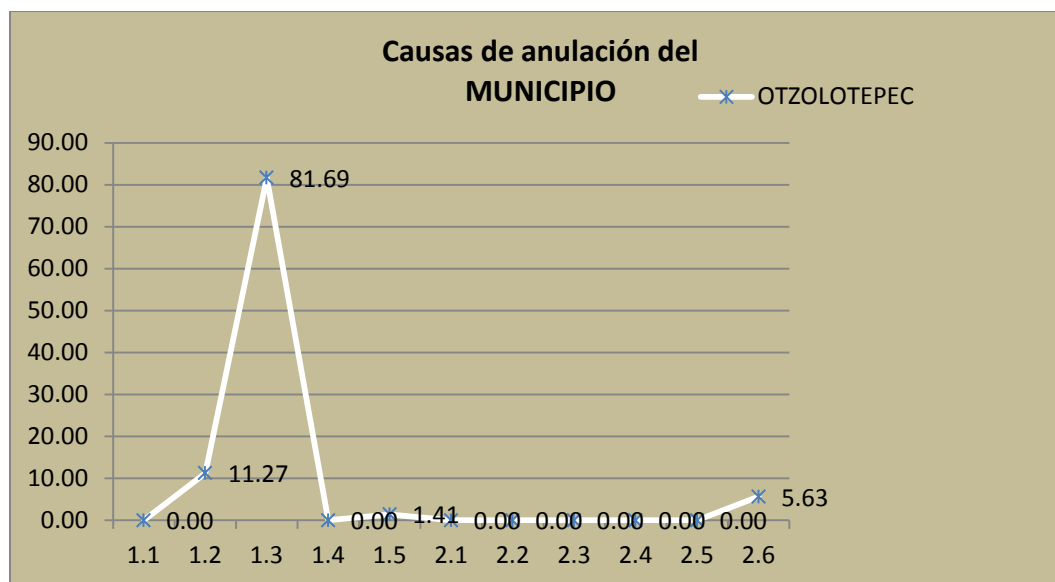
| Cve. | Causa |
|-------|----------------------------------------------------------------------------|
| 1 . 1 | Boleta en Blanco (Sin marca) |
| 1 . 2 | Boleta cruzada en su totalidad |
| 1 . 3 | Boleta con marca en más de un logotipo |
| 1 . 4 | Boleta mutilada que afecte algún cuadro de ésta |
| 1 . 5 | Boleta con leyenda que abarque más de un espacio |
| 2 . 1 | Boleta con marca distinta a las convencionales |
| 2 . 2 | Boleta con leyenda sobre un solo recuadro o logotipo |
| 2 . 3 | Voto a Candidato No Registrado |
| 2 . 4 | Boleta marcada con algún elemento diferente al proporcionado en la casilla |
| 2 . 5 | Boleta rota o mutilada que no afecte algún recuadro de ésta |
| 2 . 6 | Otra |

Elección de Ayuntamientos del Estado de México 2012. Causas de Anulación de los Votos Por Municipio con Muestra de menos de 10 Casillas



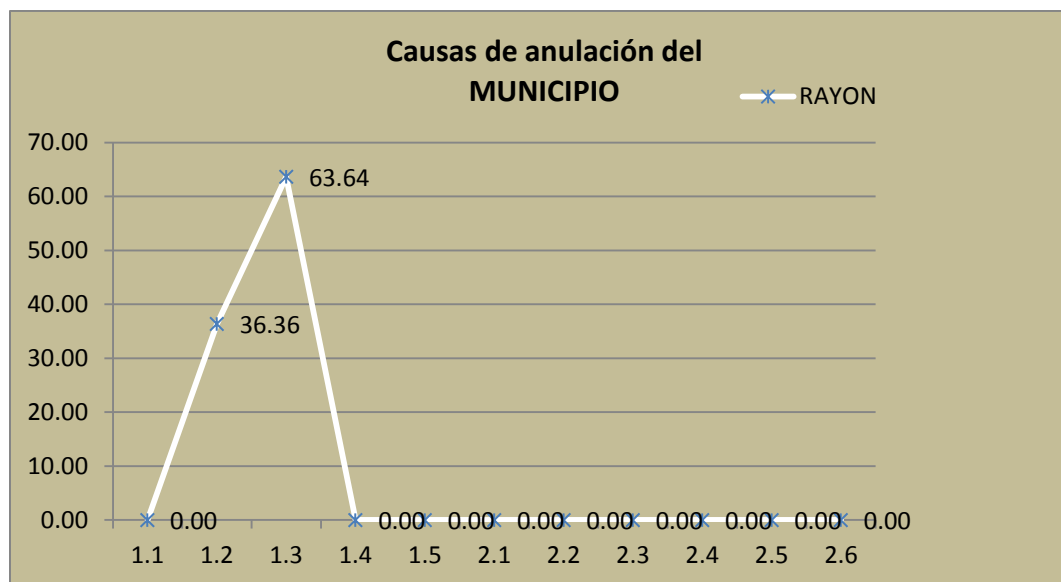
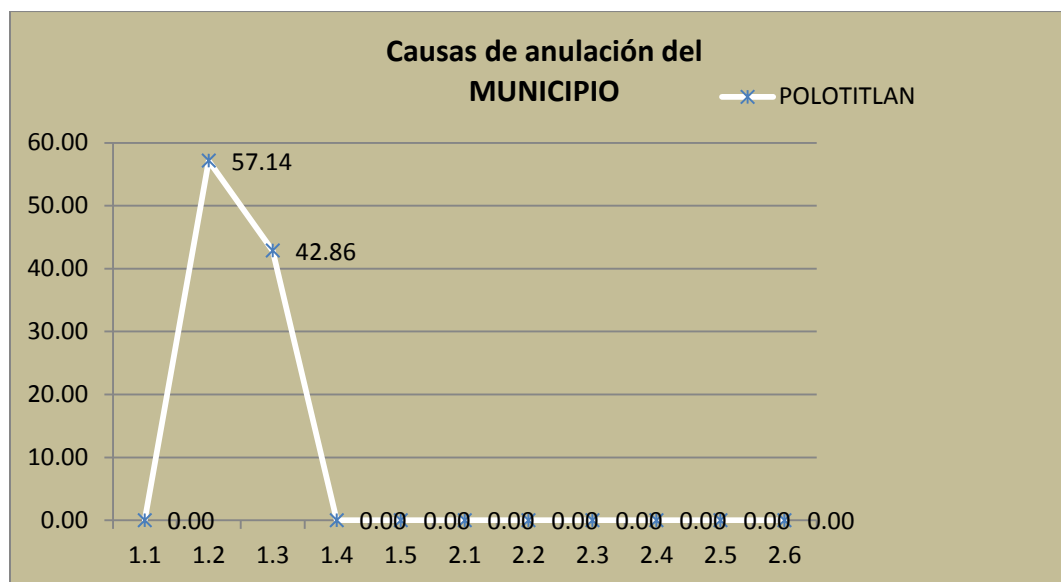
| Cve. | Causa |
|-------|----------------------------------------------------------------------------|
| 1 . 1 | Boleta en Blanco (Sin marca) |
| 1 . 2 | Boleta cruzada en su totalidad |
| 1 . 3 | Boleta con marca en más de un logotipo |
| 1 . 4 | Boleta mutilada que afecte algún cuadro de ésta |
| 1 . 5 | Boleta con leyenda que abarque más de un espacio |
| 2 . 1 | Boleta con marca distinta a las convencionales |
| 2 . 2 | Boleta con leyenda sobre un solo recuadro o logotipo |
| 2 . 3 | Voto a Candidato No Registrado |
| 2 . 4 | Boleta marcada con algún elemento diferente al proporcionado en la casilla |
| 2 . 5 | Boleta rota o mutilada que no afecte algún recuadro de ésta |
| 2 . 6 | Otra |

Elección de Ayuntamientos del Estado de México 2012. Causas de Anulación de los Votos Por Municipio con Muestra de menos de 10 Casillas



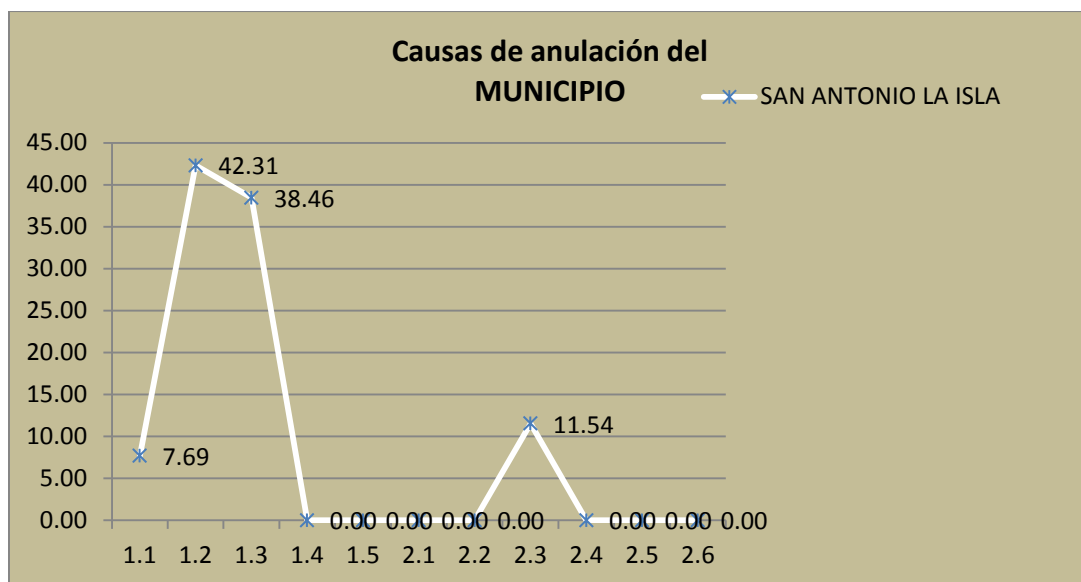
| Cve. | Causa |
|-------|----------------------------------------------------------------------------|
| 1 . 1 | Boleta en Blanco (Sin marca) |
| 1 . 2 | Boleta cruzada en su totalidad |
| 1 . 3 | Boleta con marca en más de un logotipo |
| 1 . 4 | Boleta mutilada que afecte algún cuadro de ésta |
| 1 . 5 | Boleta con leyenda que abarque más de un espacio |
| 2 . 1 | Boleta con marca distinta a las convencionales |
| 2 . 2 | Boleta con leyenda sobre un solo recuadro o logotipo |
| 2 . 3 | Voto a Candidato No Registrado |
| 2 . 4 | Boleta marcada con algún elemento diferente al proporcionado en la casilla |
| 2 . 5 | Boleta rota o mutilada que no afecte algún recuadro de ésta |
| 2 . 6 | Otra |

Elección de Ayuntamientos del Estado de México 2012. Causas de Anulación de los Votos Por Municipio con Muestra de menos de 10 Casillas

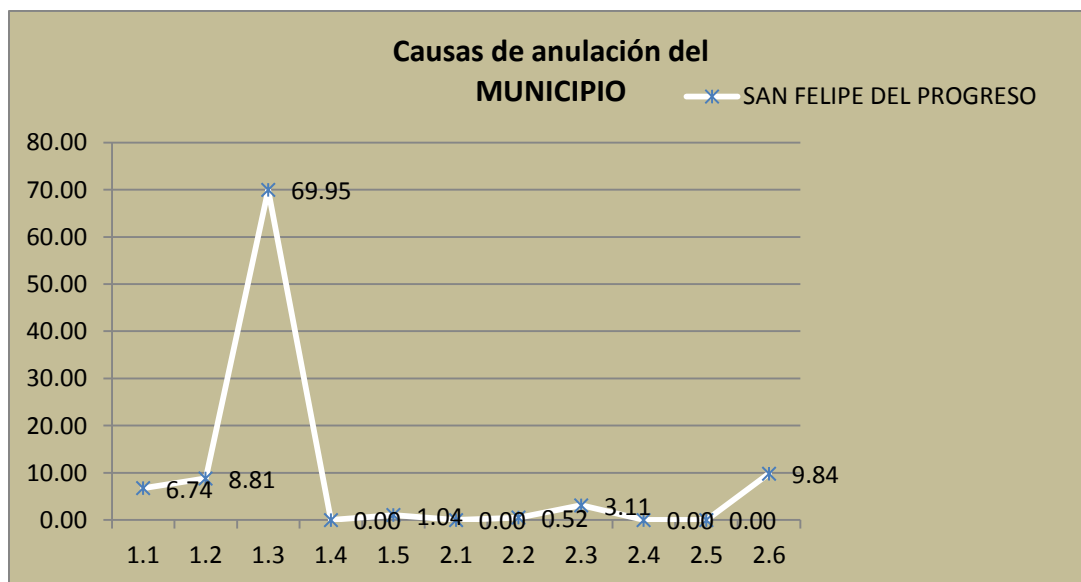


| Cve. | Causa |
|-------|----------------------------------------------------------------------------|
| 1 . 1 | Boleta en Blanco (Sin marca) |
| 1 . 2 | Boleta cruzada en su totalidad |
| 1 . 3 | Boleta con marca en más de un logotipo |
| 1 . 4 | Boleta mutilada que afecte algún cuadro de ésta |
| 1 . 5 | Boleta con leyenda que abarque más de un espacio |
| 2 . 1 | Boleta con marca distinta a las convencionales |
| 2 . 2 | Boleta con leyenda sobre un solo recuadro o logotipo |
| 2 . 3 | Voto a Candidato No Registrado |
| 2 . 4 | Boleta marcada con algún elemento diferente al proporcionado en la casilla |
| 2 . 5 | Boleta rota o mutilada que no afecte algún recuadro de ésta |
| 2 . 6 | Otra |

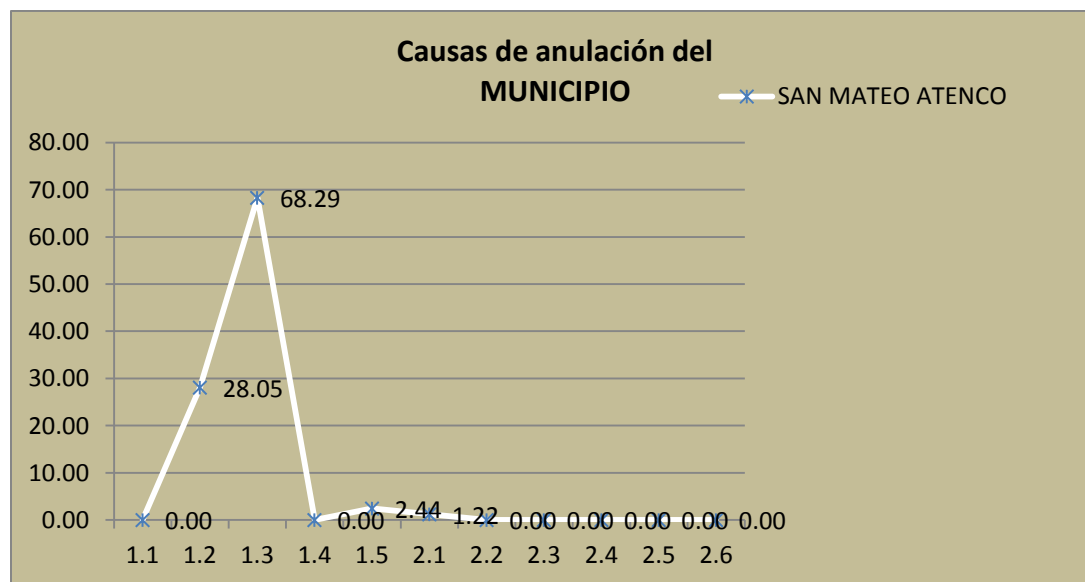
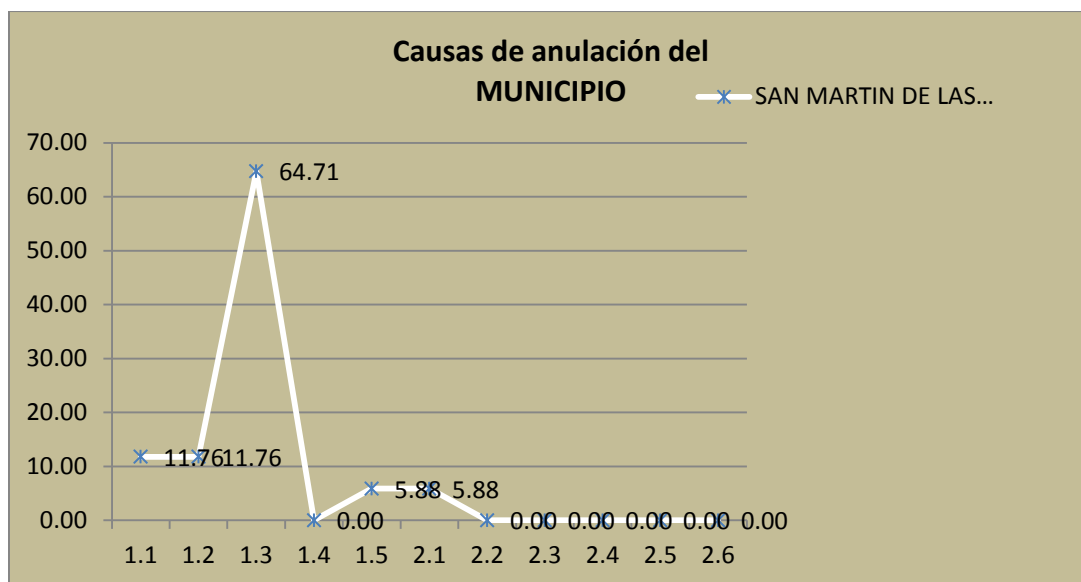
Elección de Ayuntamientos del Estado de México 2012. Causas de Anulación de los Votos Por Municipio con Muestra de menos de 10 Casillas



| Cve. | Causa |
|-------|----------------------------------------------------------------------------|
| 1 . 1 | Boleta en Blanco (Sin marca) |
| 1 . 2 | Boleta cruzada en su totalidad |
| 1 . 3 | Boleta con marca en más de un logotipo |
| 1 . 4 | Boleta mutilada que afecte algún cuadro de ésta |
| 1 . 5 | Boleta con leyenda que abarque más de un espacio |
| 2 . 1 | Boleta con marca distinta a las convencionales |
| 2 . 2 | Boleta con leyenda sobre un solo recuadro o logotipo |
| 2 . 3 | Voto a Candidato No Registrado |
| 2 . 4 | Boleta marcada con algún elemento diferente al proporcionado en la casilla |
| 2 . 5 | Boleta rota o mutilada que no afecte algún recuadro de ésta |
| 2 . 6 | Otra |

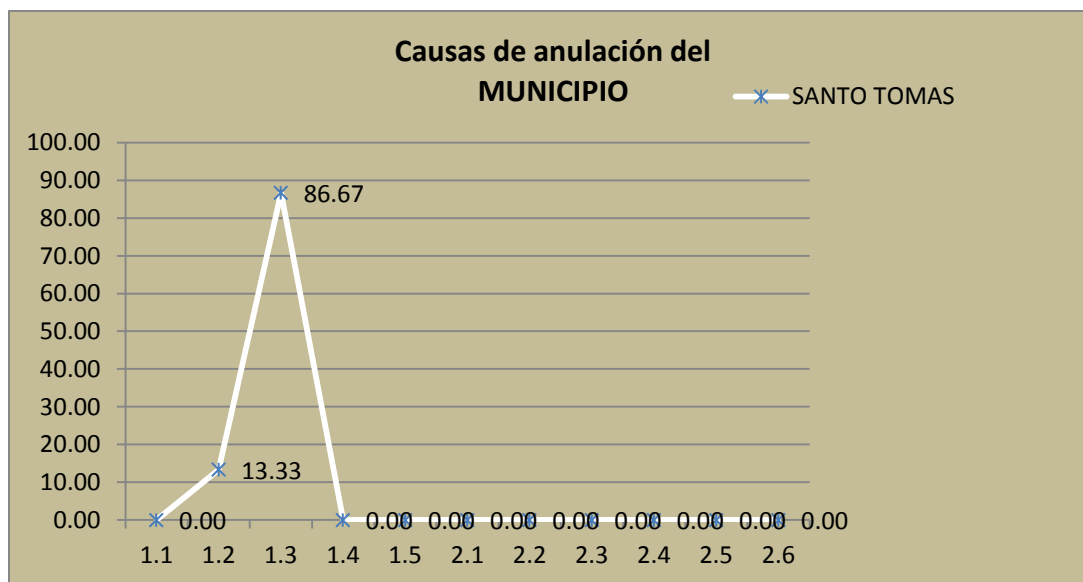
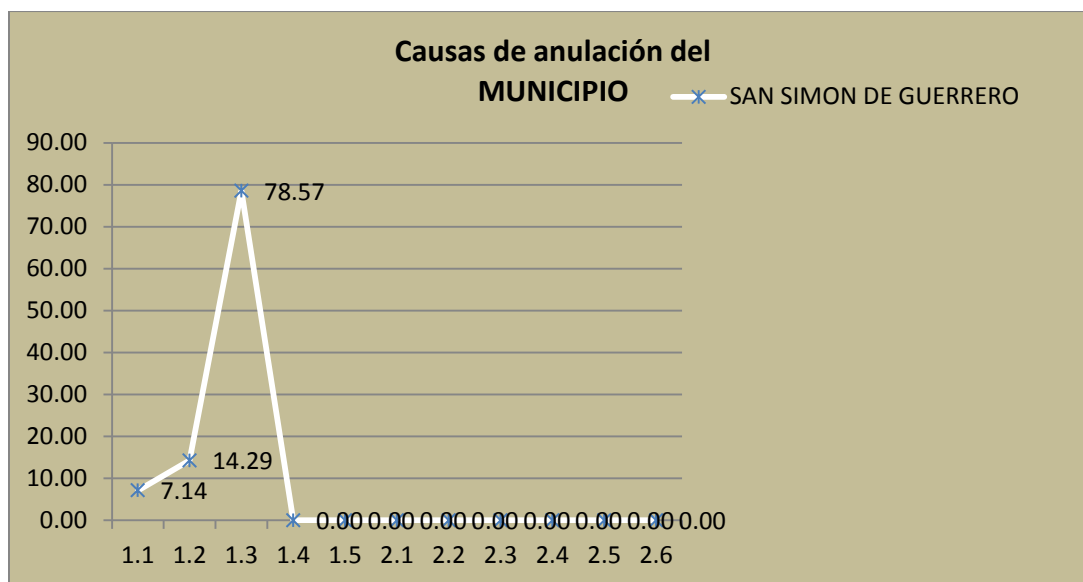


Elección de Ayuntamientos del Estado de México 2012. Causas de Anulación de los Votos Por Municipio con Muestra de menos de 10 Casillas



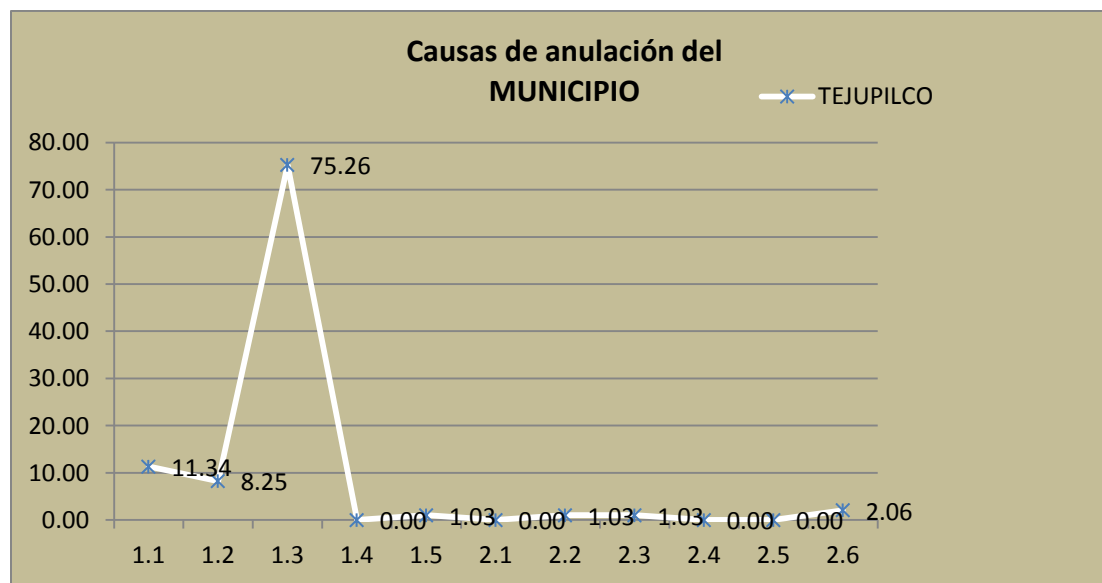
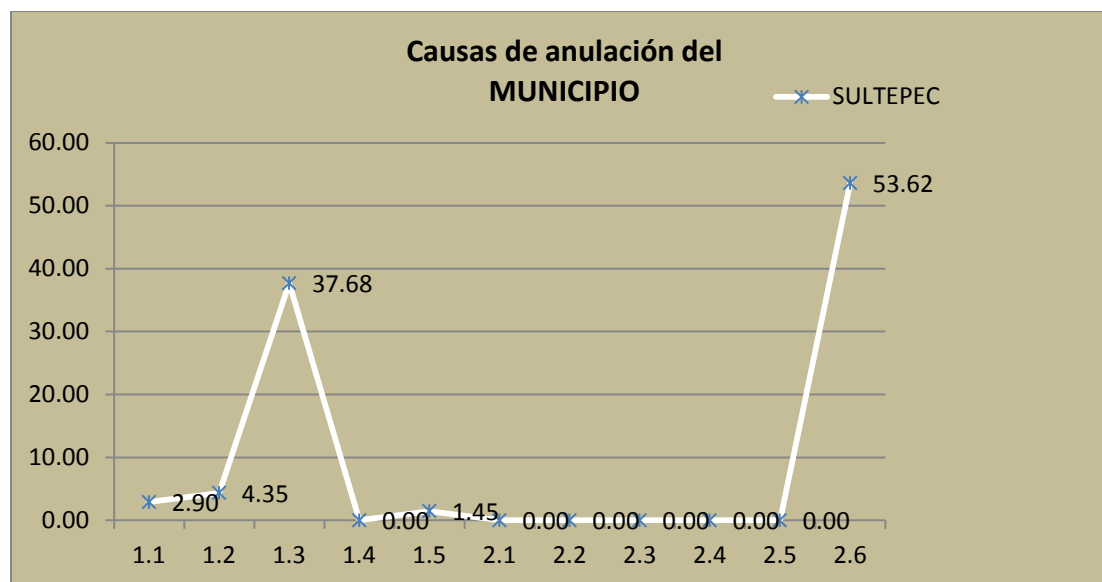
| Cve. | Causa |
|-------|----------------------------------------------------------------------------|
| 1 . 1 | Boleta en Blanco (Sin marca) |
| 1 . 2 | Boleta cruzada en su totalidad |
| 1 . 3 | Boleta con marca en más de un logotipo |
| 1 . 4 | Boleta mutilada que afecte algún cuadro de ésta |
| 1 . 5 | Boleta con leyenda que abarque más de un espacio |
| 2 . 1 | Boleta con marca distinta a las convencionales |
| 2 . 2 | Boleta con leyenda sobre un solo recuadro o logotipo |
| 2 . 3 | Voto a Candidato No Registrado |
| 2 . 4 | Boleta marcada con algún elemento diferente al proporcionado en la casilla |
| 2 . 5 | Boleta rota o mutilada que no afecte algún recuadro de ésta |
| 2 . 6 | Otra |

Elección de Ayuntamientos del Estado de México 2012. Causas de Anulación de los Votos Por Municipio con Muestra de menos de 10 Casillas



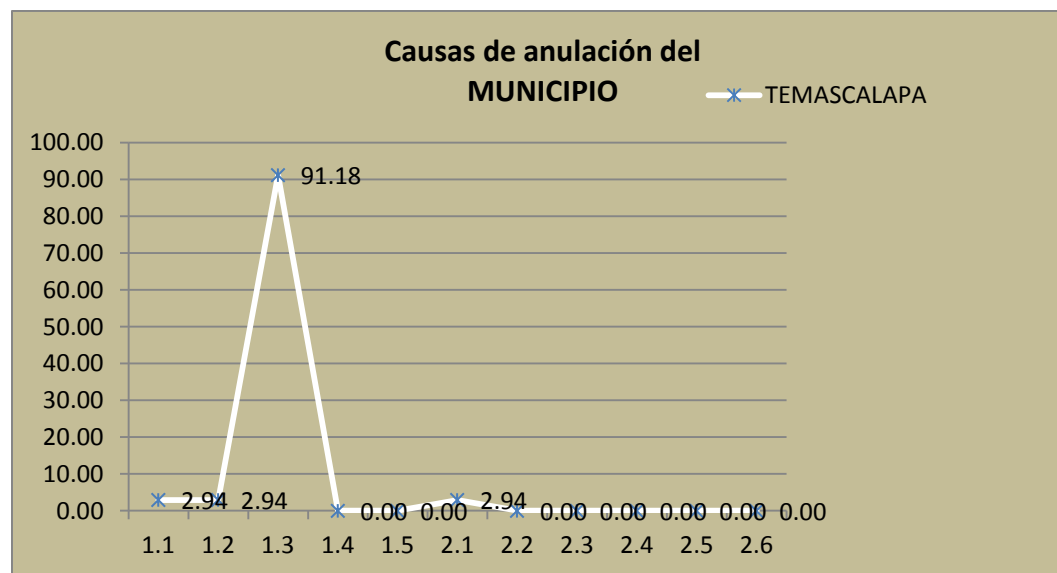
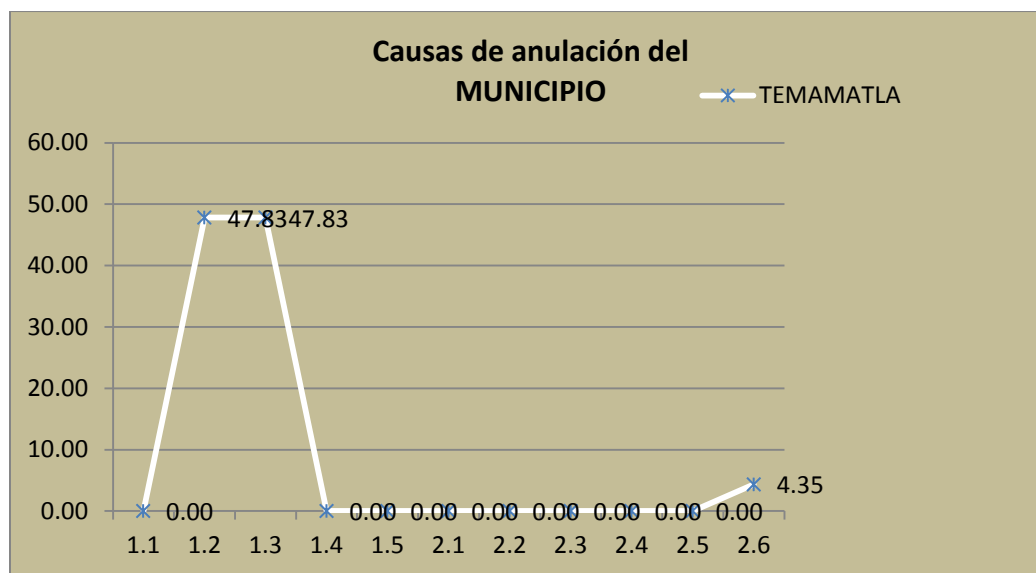
| Cve. | Causa |
|-------|----------------------------------------------------------------------------|
| 1 . 1 | Boleta en Blanco (Sin marca) |
| 1 . 2 | Boleta cruzada en su totalidad |
| 1 . 3 | Boleta con marca en más de un logotipo |
| 1 . 4 | Boleta mutilada que afecte algún cuadro de ésta |
| 1 . 5 | Boleta con leyenda que abarque más de un espacio |
| 2 . 1 | Boleta con marca distinta a las convencionales |
| 2 . 2 | Boleta con leyenda sobre un solo recuadro o logotipo |
| 2 . 3 | Voto a Candidato No Registrado |
| 2 . 4 | Boleta marcada con algún elemento diferente al proporcionado en la casilla |
| 2 . 5 | Boleta rota o mutilada que no afecte algún recuadro de ésta |
| 2 . 6 | Otra |

Elección de Ayuntamientos del Estado de México 2012. Causas de Anulación de los Votos Por Municipio con Muestra de menos de 10 Casillas



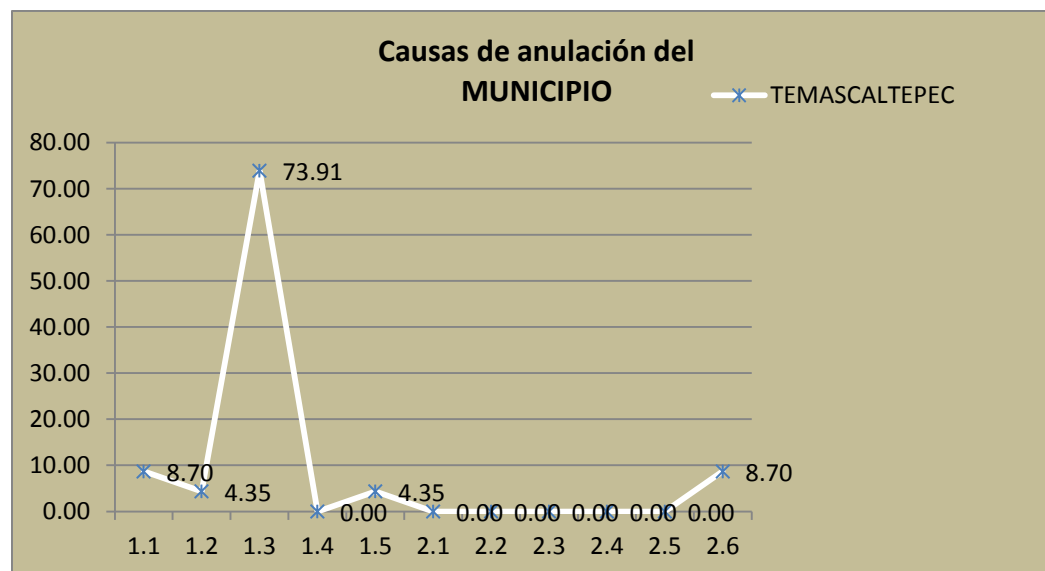
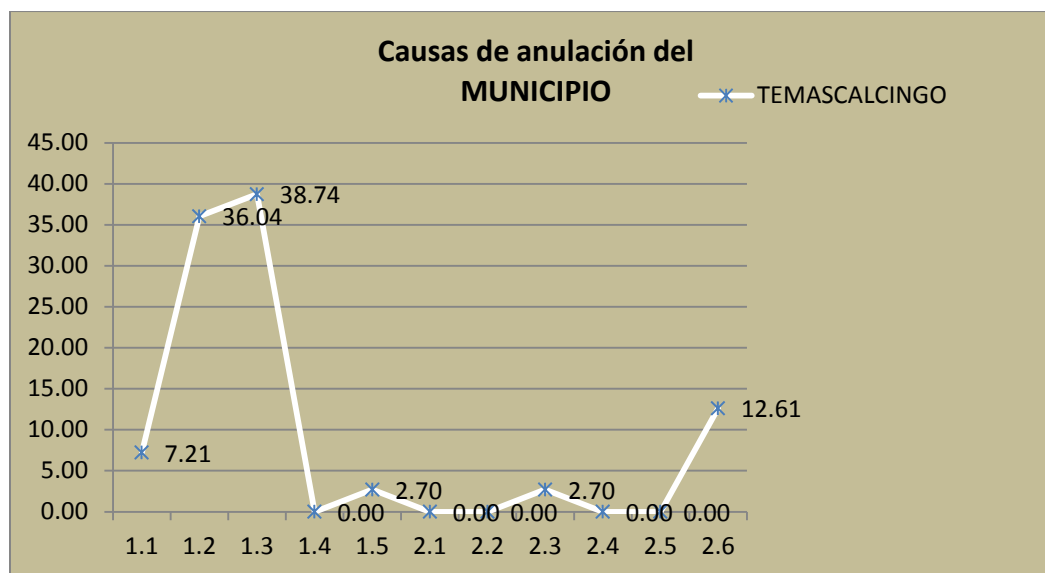
| Cve. | Causa |
|-------|----------------------------------------------------------------------------|
| 1 . 1 | Boleta en Blanco (Sin marca) |
| 1 . 2 | Boleta cruzada en su totalidad |
| 1 . 3 | Boleta con marca en más de un logotipo |
| 1 . 4 | Boleta mutilada que afecte algún cuadro de ésta |
| 1 . 5 | Boleta con leyenda que abarque más de un espacio |
| 2 . 1 | Boleta con marca distinta a las convencionales |
| 2 . 2 | Boleta con leyenda sobre un solo recuadro o logotipo |
| 2 . 3 | Voto a Candidato No Registrado |
| 2 . 4 | Boleta marcada con algún elemento diferente al proporcionado en la casilla |
| 2 . 5 | Boleta rota o mutilada que no afecte algún recuadro de ésta |
| 2 . 6 | Otra |

Elección de Ayuntamientos del Estado de México 2012. Causas de Anulación de los Votos Por Municipio con Muestra de menos de 10 Casillas



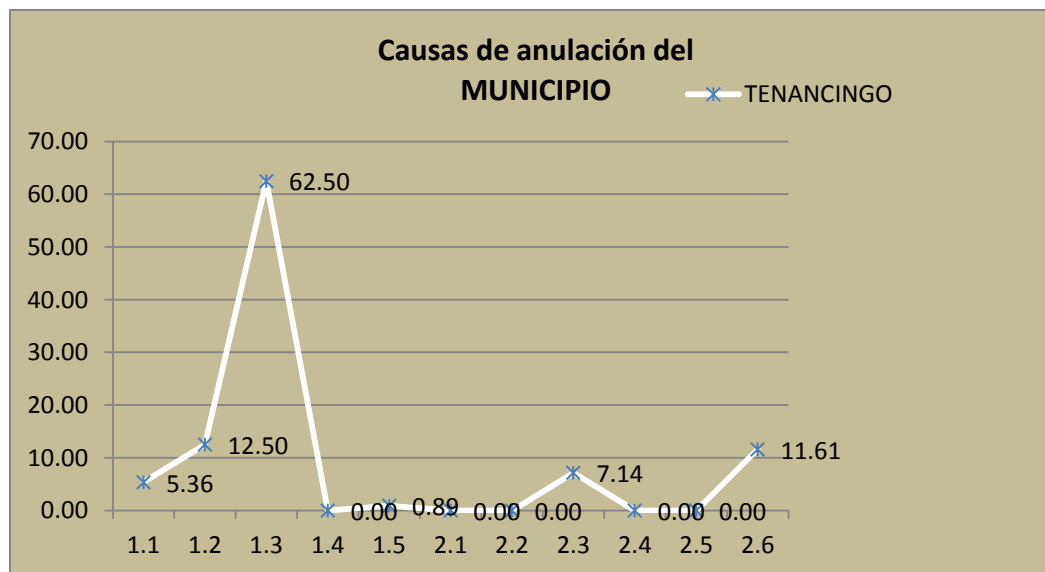
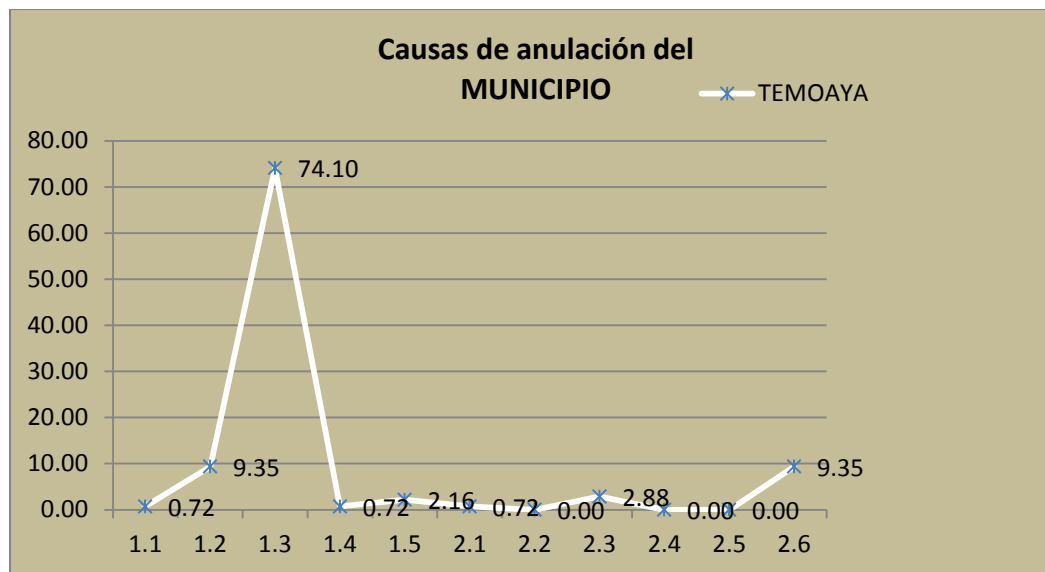
| Cve. | Causa |
|-------|----------------------------------------------------------------------------|
| 1 . 1 | Boleta en Blanco (Sin marca) |
| 1 . 2 | Boleta cruzada en su totalidad |
| 1 . 3 | Boleta con marca en más de un logotipo |
| 1 . 4 | Boleta mutilada que afecte algún cuadro de ésta |
| 1 . 5 | Boleta con leyenda que abarque más de un espacio |
| 2 . 1 | Boleta con marca distinta a las convencionales |
| 2 . 2 | Boleta con leyenda sobre un solo recuadro o logotipo |
| 2 . 3 | Voto a Candidato No Registrado |
| 2 . 4 | Boleta marcada con algún elemento diferente al proporcionado en la casilla |
| 2 . 5 | Boleta rota o mutilada que no afecte algún recuadro de ésta |
| 2 . 6 | Otra |

Elección de Ayuntamientos del Estado de México 2012. Causas de Anulación de los Votos Por Municipio con Muestra de menos de 10 Casillas



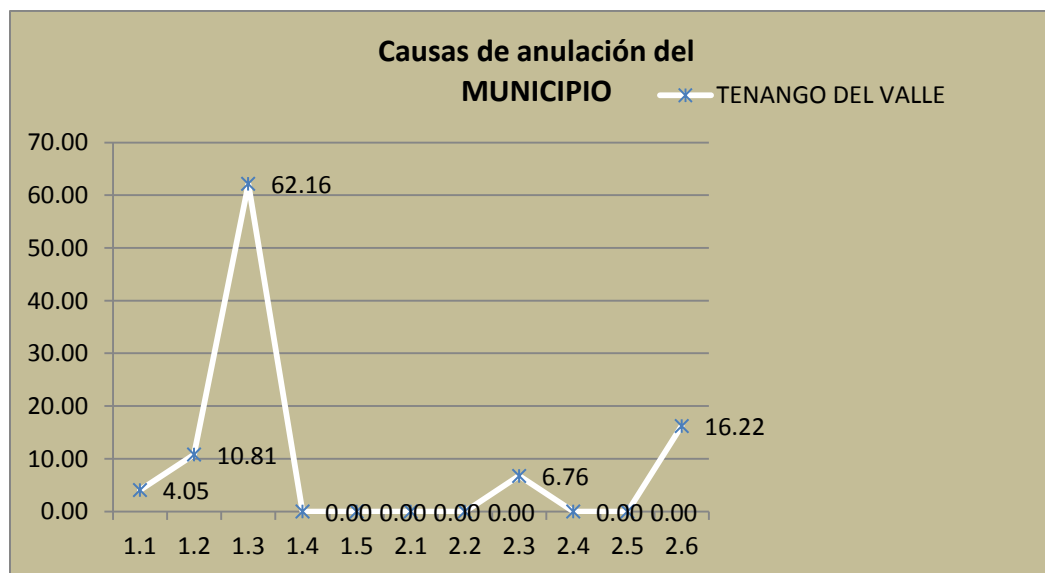
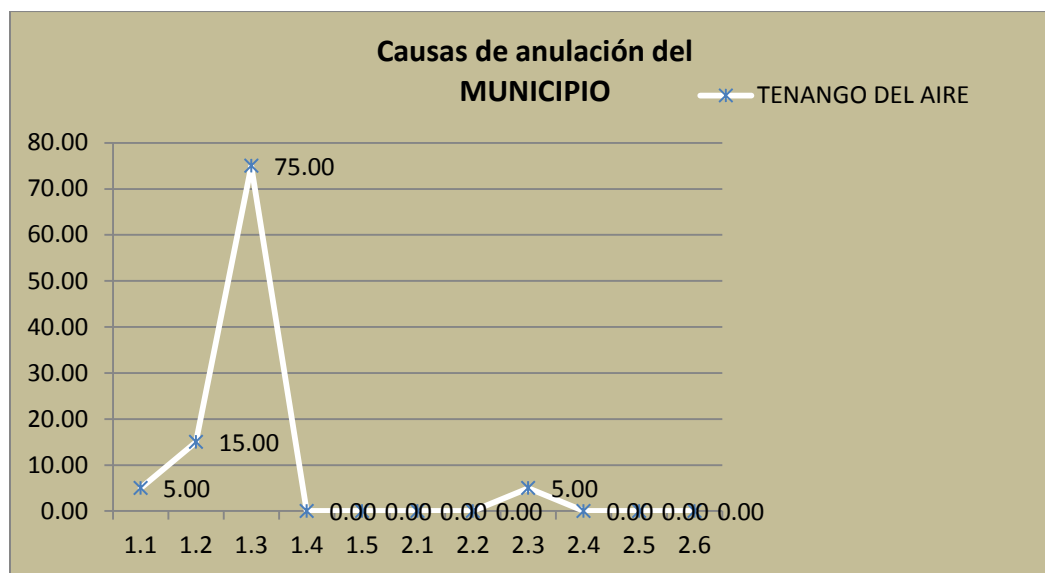
| Cve. | Causa |
|-------|----------------------------------------------------------------------------|
| 1 . 1 | Boleta en Blanco (Sin marca) |
| 1 . 2 | Boleta cruzada en su totalidad |
| 1 . 3 | Boleta con marca en más de un logotipo |
| 1 . 4 | Boleta mutilada que afecte algún cuadro de ésta |
| 1 . 5 | Boleta con leyenda que abarque más de un espacio |
| 2 . 1 | Boleta con marca distinta a las convencionales |
| 2 . 2 | Boleta con leyenda sobre un solo recuadro o logotipo |
| 2 . 3 | Voto a Candidato No Registrado |
| 2 . 4 | Boleta marcada con algún elemento diferente al proporcionado en la casilla |
| 2 . 5 | Boleta rota o mutilada que no afecte algún recuadro de ésta |
| 2 . 6 | Otra |

Elección de Ayuntamientos del Estado de México 2012. Causas de Anulación de los Votos Por Municipio con Muestra de menos de 10 Casillas



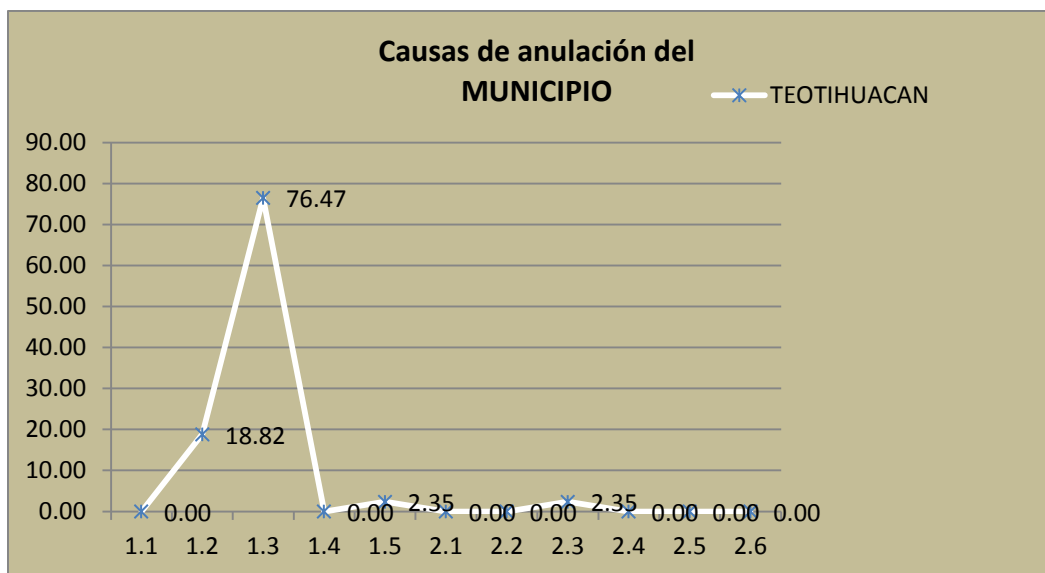
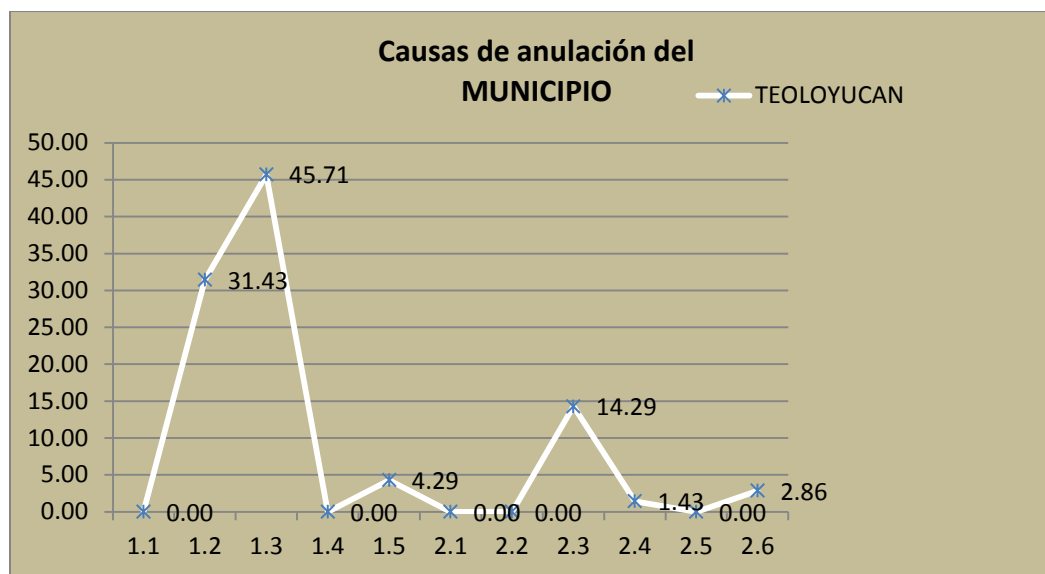
| Cve. | Causa |
|-------|----------------------------------------------------------------------------|
| 1 . 1 | Boleta en Blanco (Sin marca) |
| 1 . 2 | Boleta cruzada en su totalidad |
| 1 . 3 | Boleta con marca en más de un logotipo |
| 1 . 4 | Boleta mutilada que afecte algún cuadro de ésta |
| 1 . 5 | Boleta con leyenda que abarque más de un espacio |
| 2 . 1 | Boleta con marca distinta a las convencionales |
| 2 . 2 | Boleta con leyenda sobre un solo recuadro o logotipo |
| 2 . 3 | Voto a Candidato No Registrado |
| 2 . 4 | Boleta marcada con algún elemento diferente al proporcionado en la casilla |
| 2 . 5 | Boleta rota o mutilada que no afecte algún recuadro de ésta |
| 2 . 6 | Otra |

Elección de Ayuntamientos del Estado de México 2012. Causas de Anulación de los Votos Por Municipio con Muestra de menos de 10 Casillas



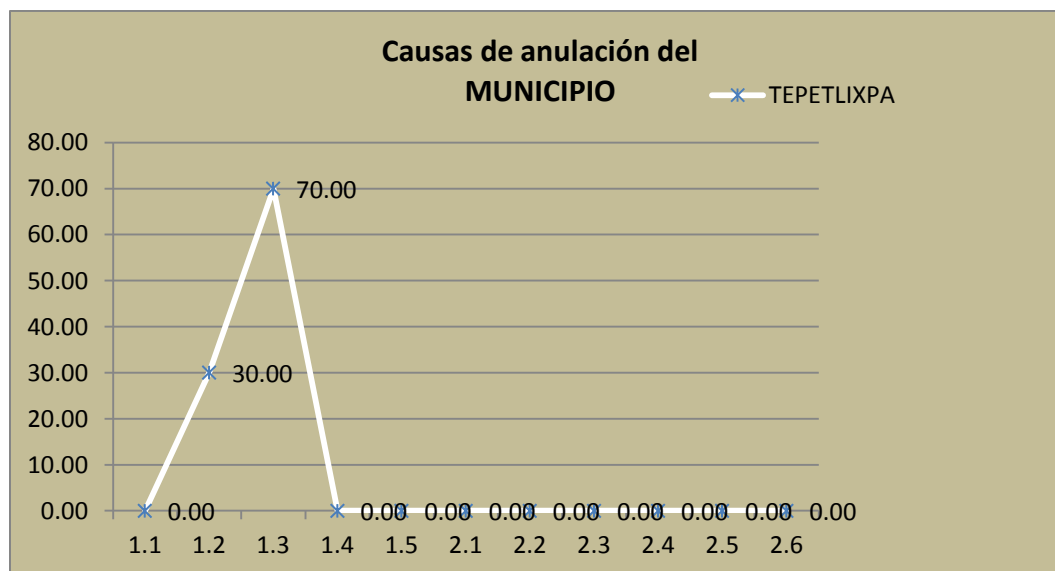
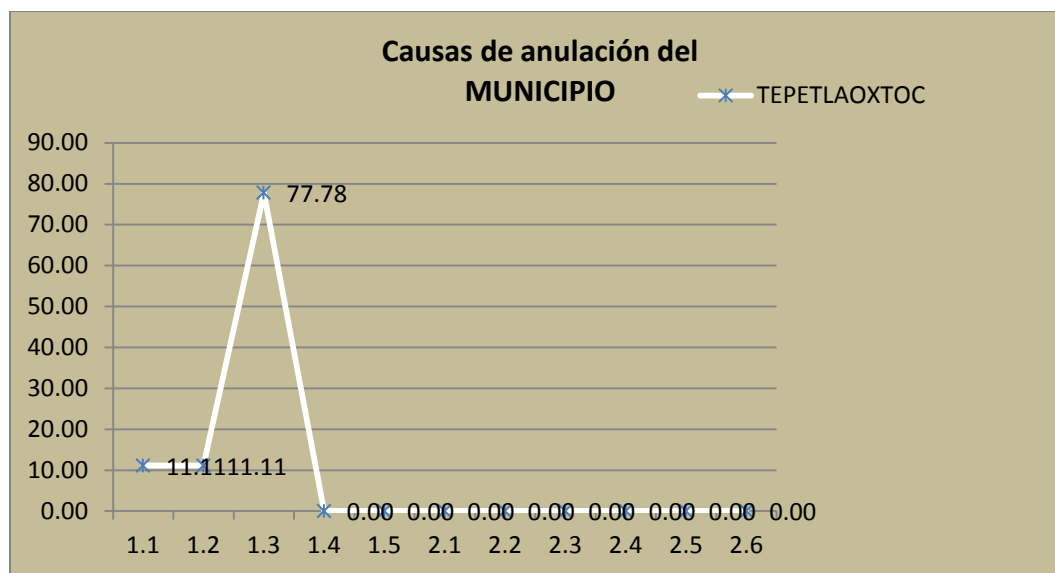
| Cve. | Causa |
|-------|----------------------------------------------------------------------------|
| 1 . 1 | Boleta en Blanco (Sin marca) |
| 1 . 2 | Boleta cruzada en su totalidad |
| 1 . 3 | Boleta con marca en más de un logotipo |
| 1 . 4 | Boleta mutilada que afecte algún cuadro de ésta |
| 1 . 5 | Boleta con leyenda que abarque más de un espacio |
| 2 . 1 | Boleta con marca distinta a las convencionales |
| 2 . 2 | Boleta con leyenda sobre un solo recuadro o logotipo |
| 2 . 3 | Voto a Candidato No Registrado |
| 2 . 4 | Boleta marcada con algún elemento diferente al proporcionado en la casilla |
| 2 . 5 | Boleta rota o mutilada que no afecte algún recuadro de ésta |
| 2 . 6 | Otra |

Elección de Ayuntamientos del Estado de México 2012. Causas de Anulación de los Votos Por Municipio con Muestra de menos de 10 Casillas



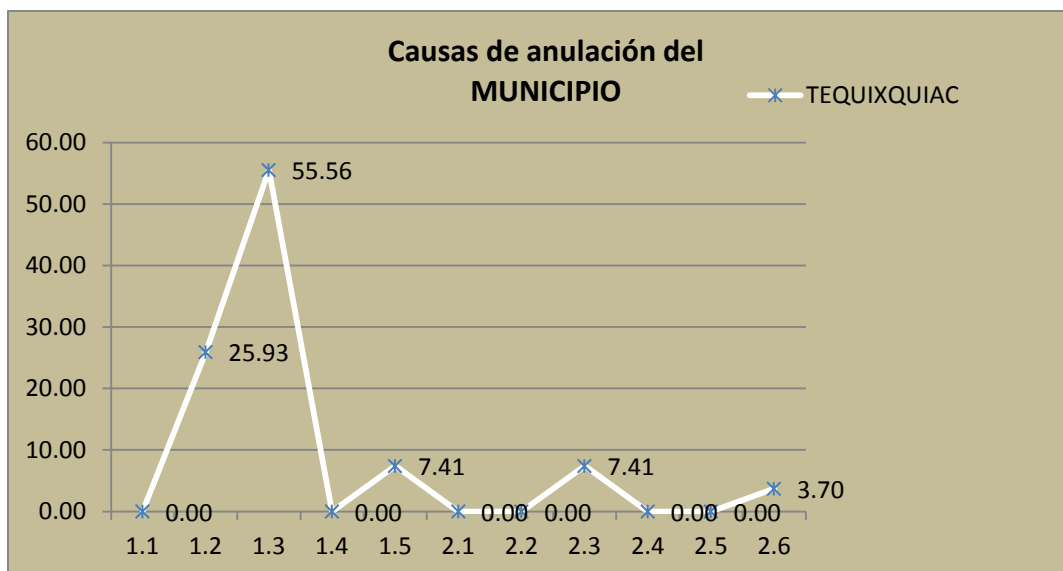
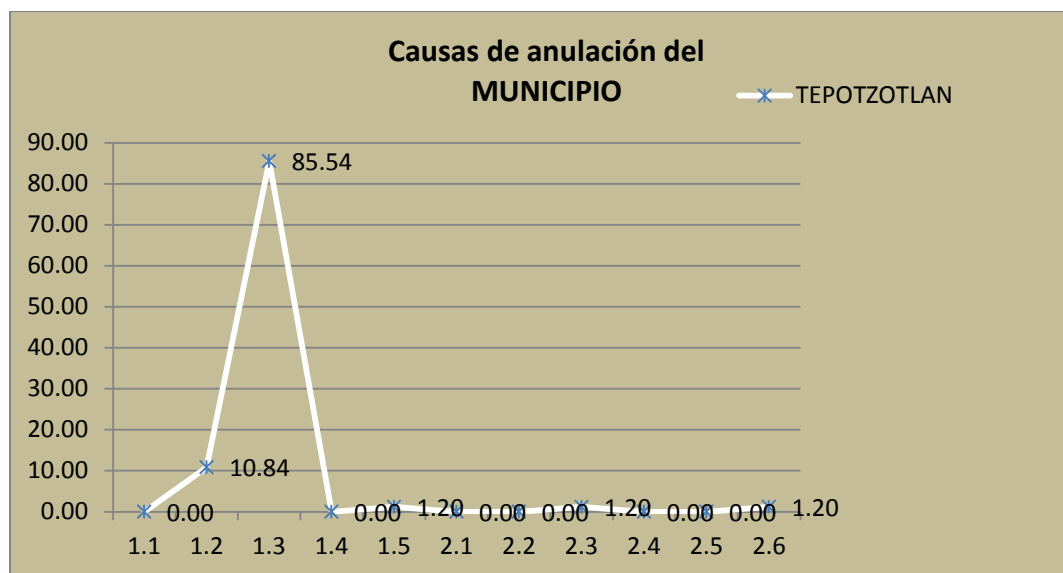
| Cve. | Causa |
|-------|----------------------------------------------------------------------------|
| 1 . 1 | Boleta en Blanco (Sin marca) |
| 1 . 2 | Boleta cruzada en su totalidad |
| 1 . 3 | Boleta con marca en más de un logotipo |
| 1 . 4 | Boleta mutilada que afecte algún cuadro de ésta |
| 1 . 5 | Boleta con leyenda que abarque más de un espacio |
| 2 . 1 | Boleta con marca distinta a las convencionales |
| 2 . 2 | Boleta con leyenda sobre un solo recuadro o logotipo |
| 2 . 3 | Voto a Candidato No Registrado |
| 2 . 4 | Boleta marcada con algún elemento diferente al proporcionado en la casilla |
| 2 . 5 | Boleta rota o mutilada que no afecte algún recuadro de ésta |
| 2 . 6 | Otra |

Elección de Ayuntamientos del Estado de México 2012. Causas de Anulación de los Votos Por Municipio con Muestra de menos de 10 Casillas



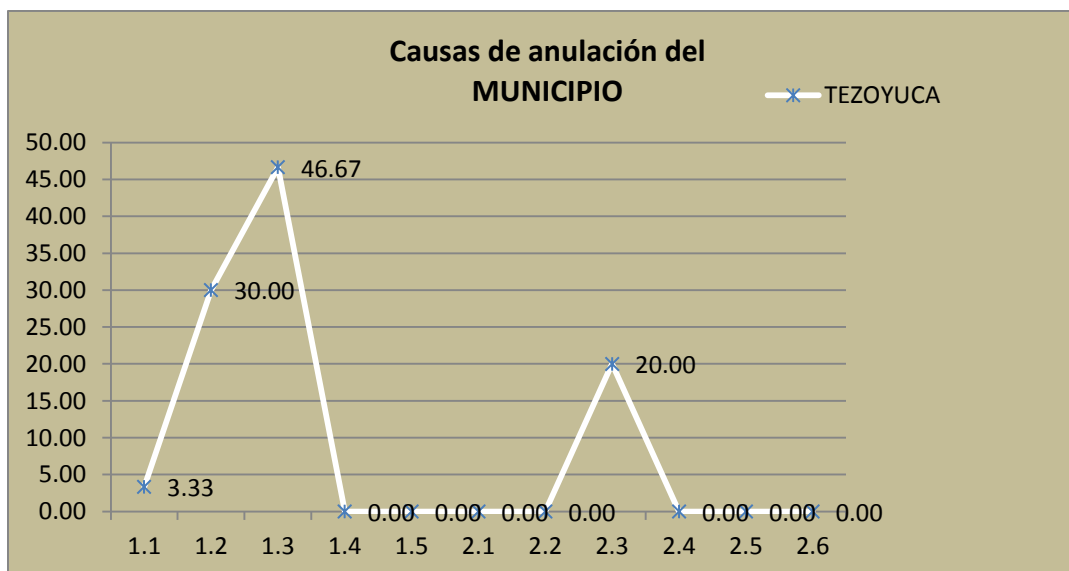
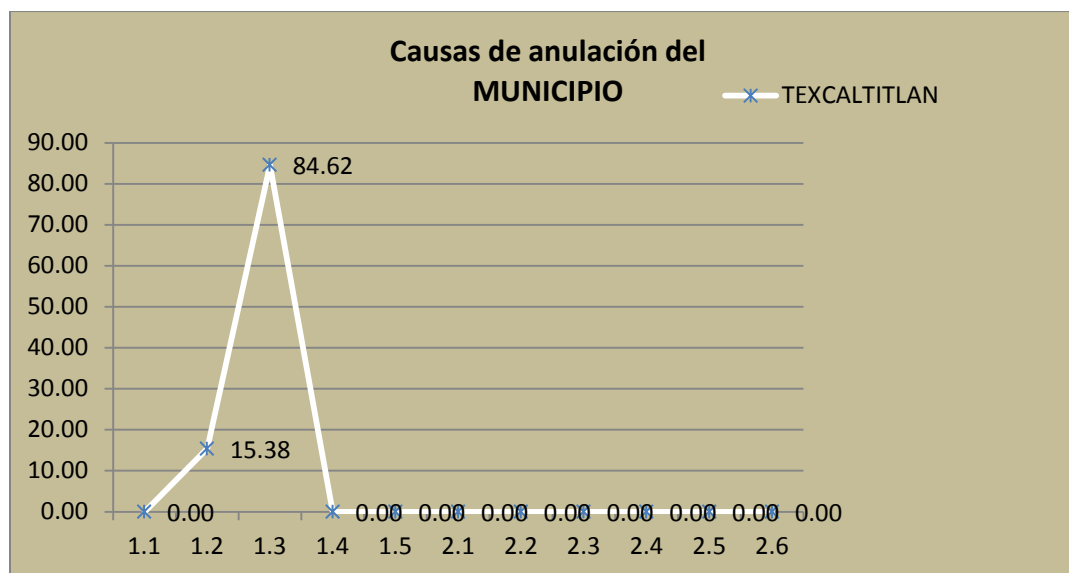
| Cve. | Causa |
|-------|----------------------------------------------------------------------------|
| 1 . 1 | Boleta en Blanco (Sin marca) |
| 1 . 2 | Boleta cruzada en su totalidad |
| 1 . 3 | Boleta con marca en más de un logotipo |
| 1 . 4 | Boleta mutilada que afecte algún cuadro de ésta |
| 1 . 5 | Boleta con leyenda que abarque más de un espacio |
| 2 . 1 | Boleta con marca distinta a las convencionales |
| 2 . 2 | Boleta con leyenda sobre un solo recuadro o logotipo |
| 2 . 3 | Voto a Candidato No Registrado |
| 2 . 4 | Boleta marcada con algún elemento diferente al proporcionado en la casilla |
| 2 . 5 | Boleta rota o mutilada que no afecte algún recuadro de ésta |
| 2 . 6 | Otra |

Elección de Ayuntamientos del Estado de México 2012. Causas de Anulación de los Votos Por Municipio con Muestra de menos de 10 Casillas



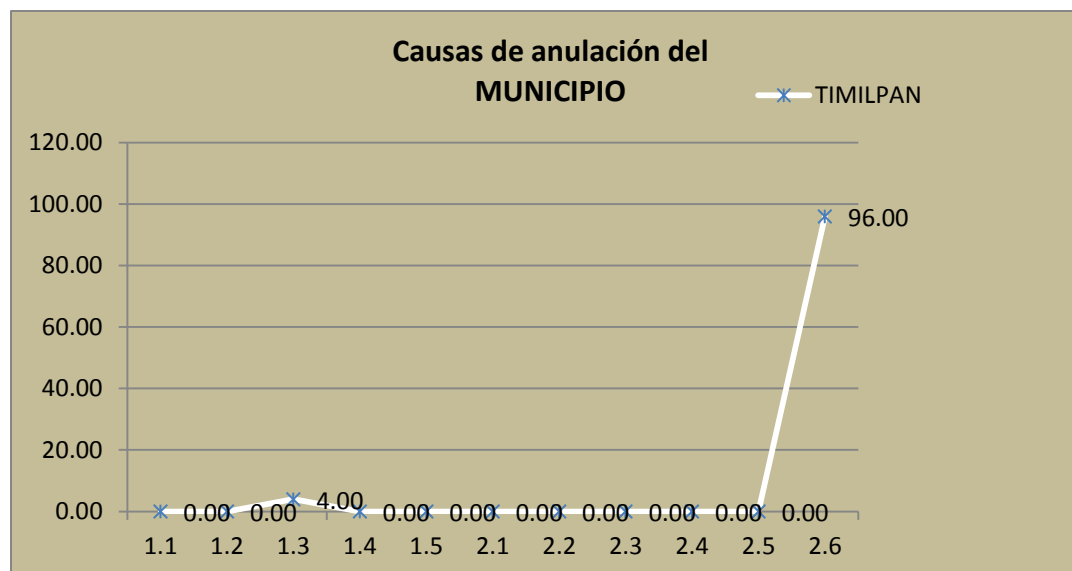
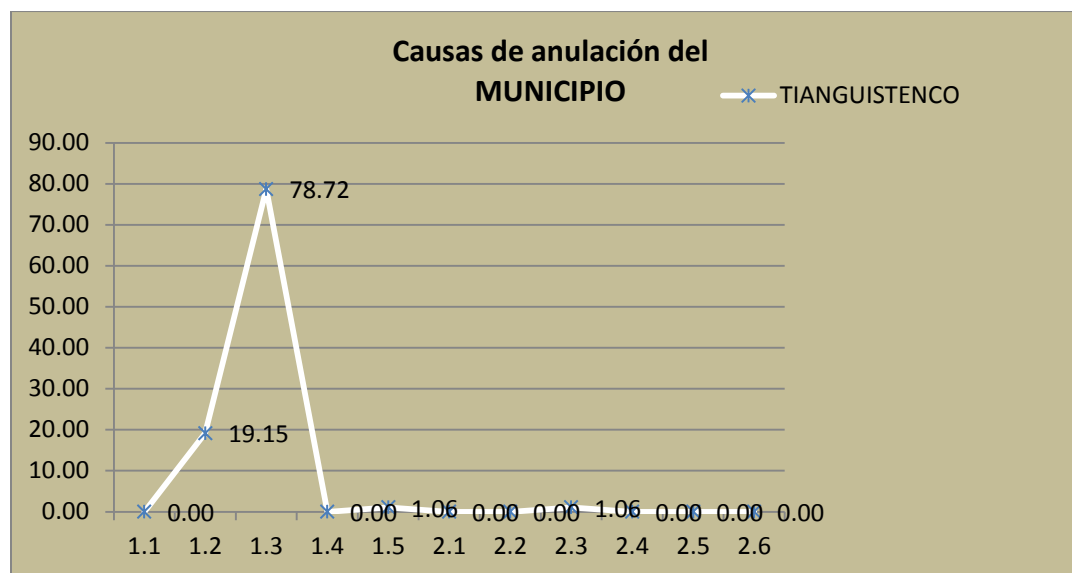
| Cve. | Causa |
|-------|----------------------------------------------------------------------------|
| 1 . 1 | Boleta en Blanco (Sin marca) |
| 1 . 2 | Boleta cruzada en su totalidad |
| 1 . 3 | Boleta con marca en más de un logotipo |
| 1 . 4 | Boleta mutilada que afecte algún cuadro de ésta |
| 1 . 5 | Boleta con leyenda que abarque más de un espacio |
| 2 . 1 | Boleta con marca distinta a las convencionales |
| 2 . 2 | Boleta con leyenda sobre un solo recuadro o logotipo |
| 2 . 3 | Voto a Candidato No Registrado |
| 2 . 4 | Boleta marcada con algún elemento diferente al proporcionado en la casilla |
| 2 . 5 | Boleta rota o mutilada que no afecte algún recuadro de ésta |
| 2 . 6 | Otra |

Elección de Ayuntamientos del Estado de México 2012. Causas de Anulación de los Votos Por Municipio con Muestra de menos de 10 Casillas



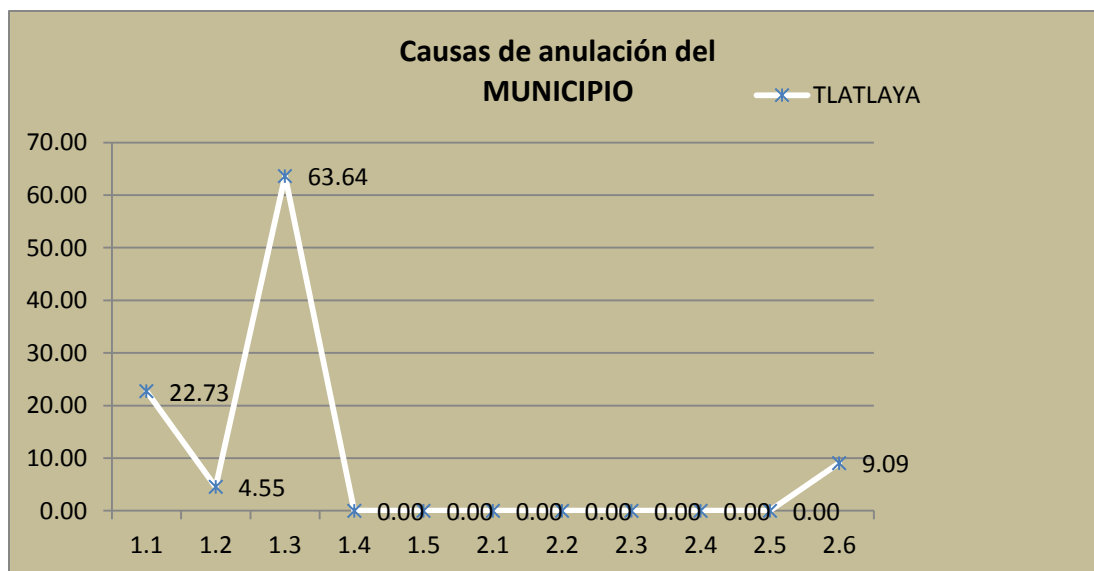
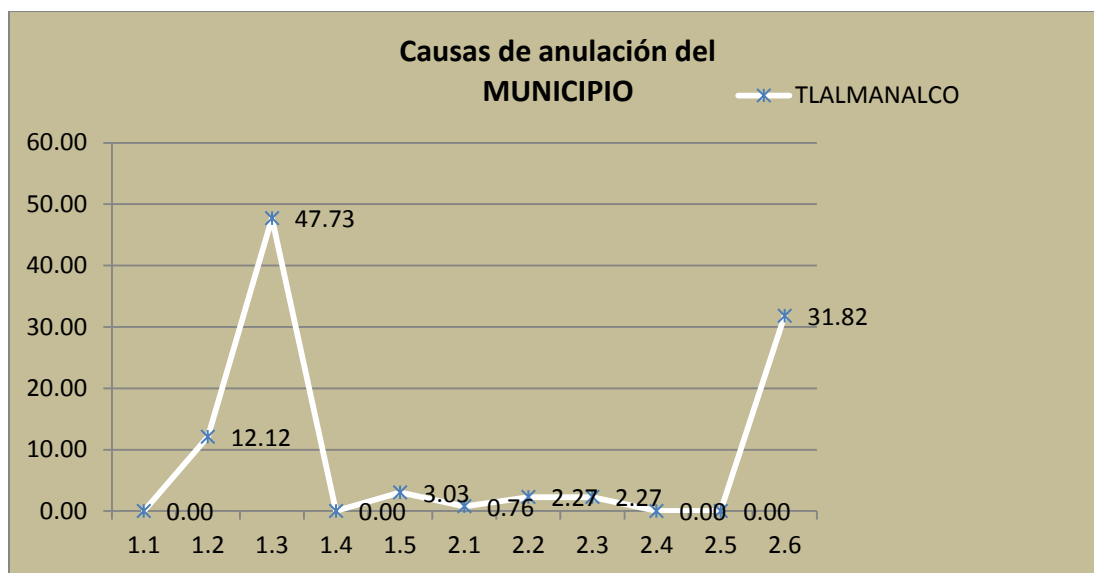
| Cve. | Causa |
|-------|----------------------------------------------------------------------------|
| 1 . 1 | Boleta en Blanco (Sin marca) |
| 1 . 2 | Boleta cruzada en su totalidad |
| 1 . 3 | Boleta con marca en más de un logotipo |
| 1 . 4 | Boleta mutilada que afecte algún cuadro de ésta |
| 1 . 5 | Boleta con leyenda que abarque más de un espacio |
| 2 . 1 | Boleta con marca distinta a las convencionales |
| 2 . 2 | Boleta con leyenda sobre un solo recuadro o logotipo |
| 2 . 3 | Voto a Candidato No Registrado |
| 2 . 4 | Boleta marcada con algún elemento diferente al proporcionado en la casilla |
| 2 . 5 | Boleta rota o mutilada que no afecte algún recuadro de ésta |
| 2 . 6 | Otra |

Elección de Ayuntamientos del Estado de México 2012. Causas de Anulación de los Votos Por Municipio con Muestra de menos de 10 Casillas



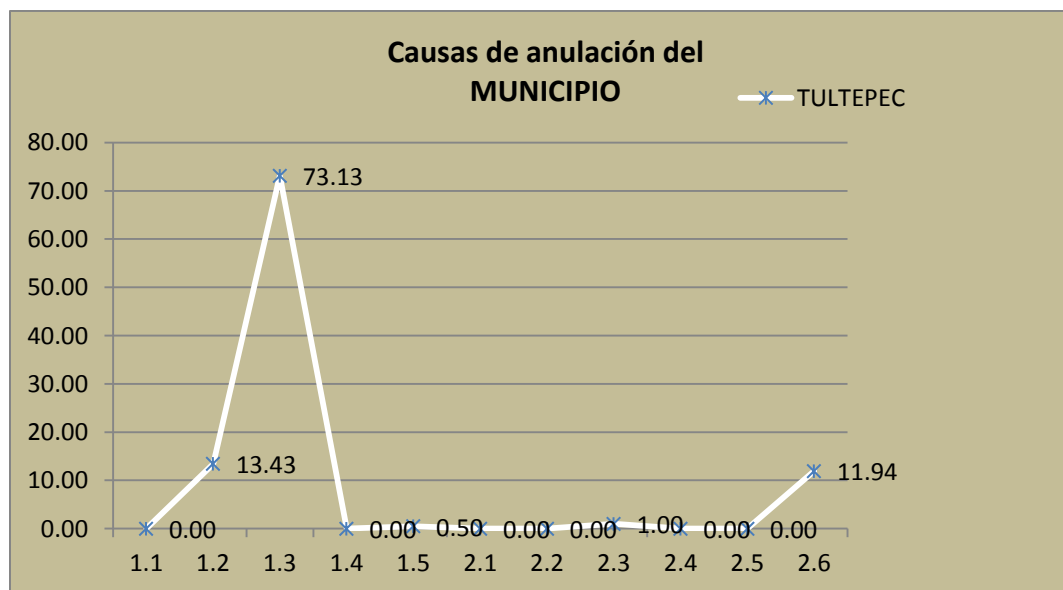
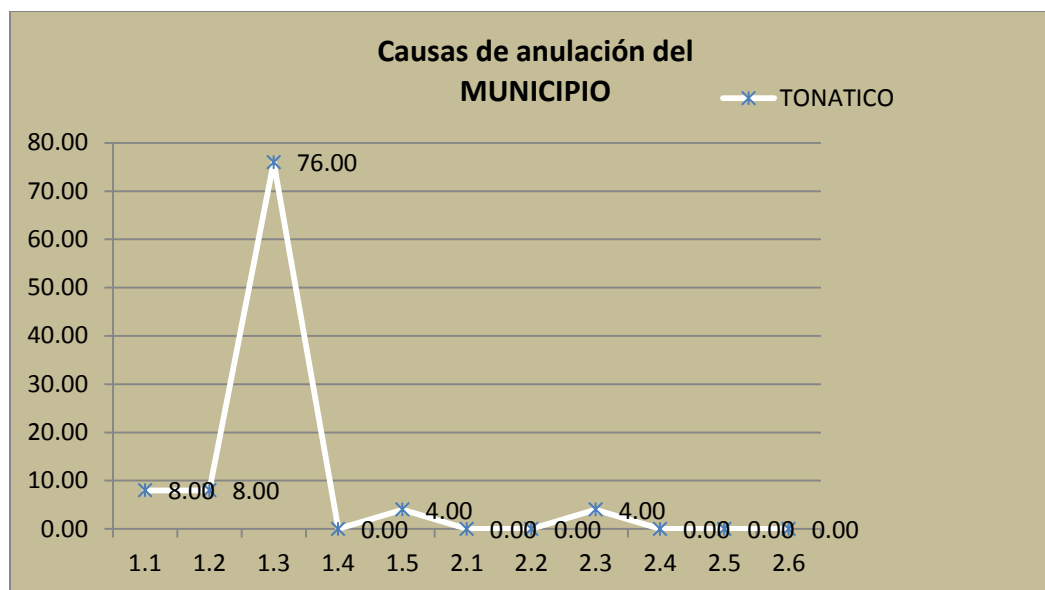
| Cve. | Causa |
|-------|----------------------------------------------------------------------------|
| 1 . 1 | Boleta en Blanco (Sin marca) |
| 1 . 2 | Boleta cruzada en su totalidad |
| 1 . 3 | Boleta con marca en más de un logotipo |
| 1 . 4 | Boleta mutilada que afecte algún cuadro de ésta |
| 1 . 5 | Boleta con leyenda que abarque más de un espacio |
| 2 . 1 | Boleta con marca distinta a las convencionales |
| 2 . 2 | Boleta con leyenda sobre un solo recuadro o logotipo |
| 2 . 3 | Voto a Candidato No Registrado |
| 2 . 4 | Boleta marcada con algún elemento diferente al proporcionado en la casilla |
| 2 . 5 | Boleta rota o mutilada que no afecte algún recuadro de ésta |
| 2 . 6 | Otra |

Elección de Ayuntamientos del Estado de México 2012. Causas de Anulación de los Votos Por Municipio con Muestra de menos de 10 Casillas



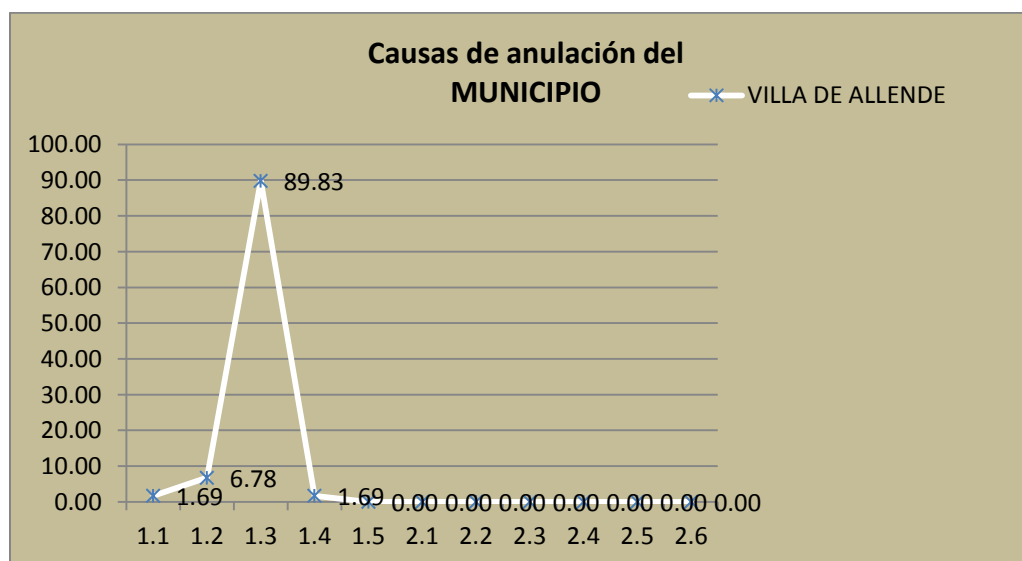
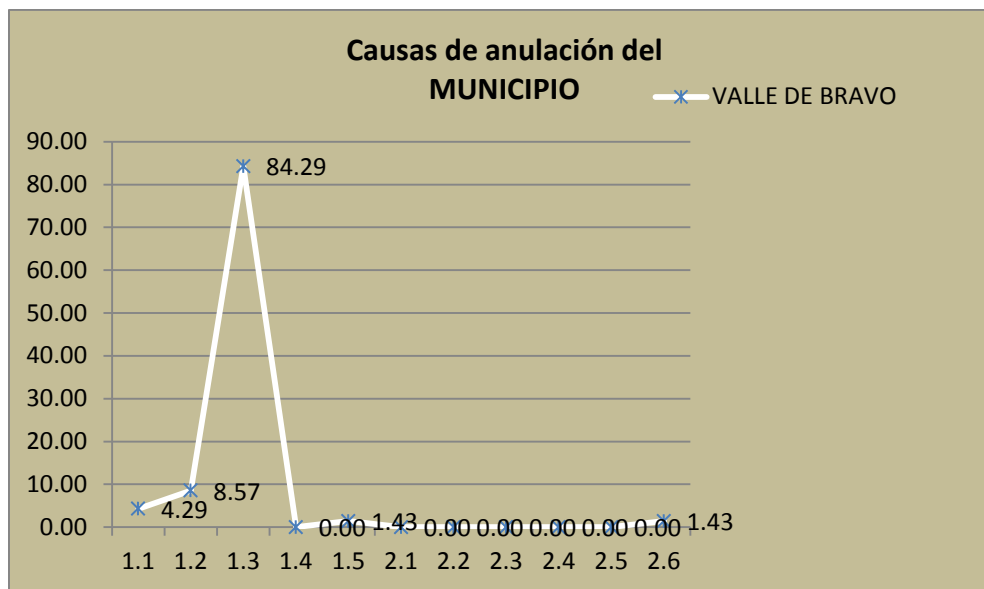
| Cve. | Causa |
|-------|----------------------------------------------------------------------------|
| 1 . 1 | Boleta en Blanco (Sin marca) |
| 1 . 2 | Boleta cruzada en su totalidad |
| 1 . 3 | Boleta con marca en más de un logotipo |
| 1 . 4 | Boleta mutilada que afecte algún cuadro de ésta |
| 1 . 5 | Boleta con leyenda que abarque más de un espacio |
| 2 . 1 | Boleta con marca distinta a las convencionales |
| 2 . 2 | Boleta con leyenda sobre un solo recuadro o logotipo |
| 2 . 3 | Voto a Candidato No Registrado |
| 2 . 4 | Boleta marcada con algún elemento diferente al proporcionado en la casilla |
| 2 . 5 | Boleta rota o mutilada que no afecte algún recuadro de ésta |
| 2 . 6 | Otra |

Elección de Ayuntamientos del Estado de México 2012. Causas de Anulación de los Votos Por Municipio con Muestra de menos de 10 Casillas



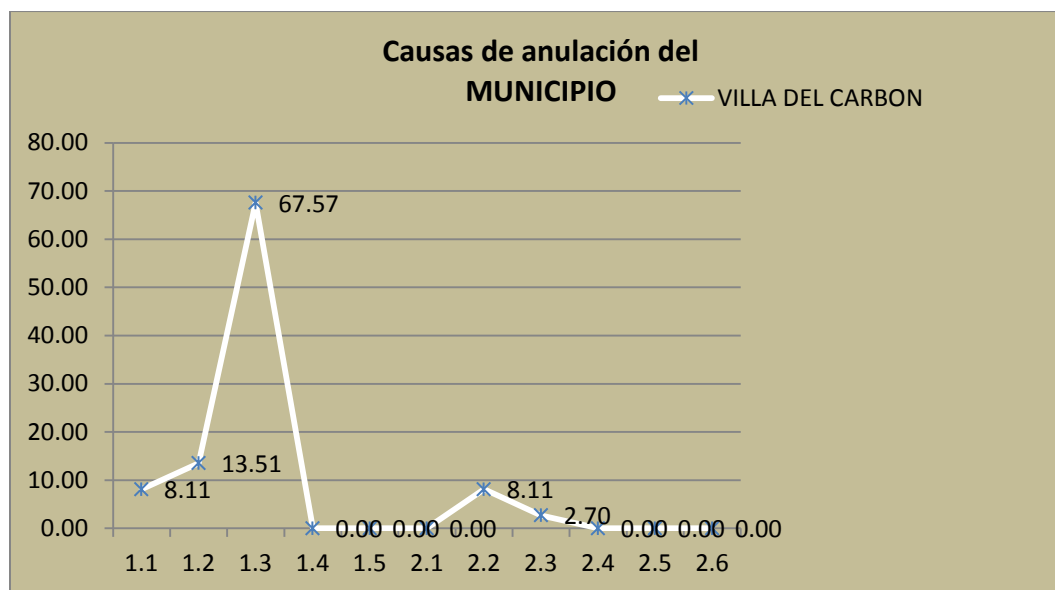
| Cve. | Causa |
|-------|----------------------------------------------------------------------------|
| 1 . 1 | Boleta en Blanco (Sin marca) |
| 1 . 2 | Boleta cruzada en su totalidad |
| 1 . 3 | Boleta con marca en más de un logotipo |
| 1 . 4 | Boleta mutilada que afecte algún cuadro de ésta |
| 1 . 5 | Boleta con leyenda que abarque más de un espacio |
| 2 . 1 | Boleta con marca distinta a las convencionales |
| 2 . 2 | Boleta con leyenda sobre un solo recuadro o logotipo |
| 2 . 3 | Voto a Candidato No Registrado |
| 2 . 4 | Boleta marcada con algún elemento diferente al proporcionado en la casilla |
| 2 . 5 | Boleta rota o mutilada que no afecte algún recuadro de ésta |
| 2 . 6 | Otra |

Elección de Ayuntamientos del Estado de México 2012. Causas de Anulación de los Votos Por Municipio con Muestra de menos de 10 Casillas

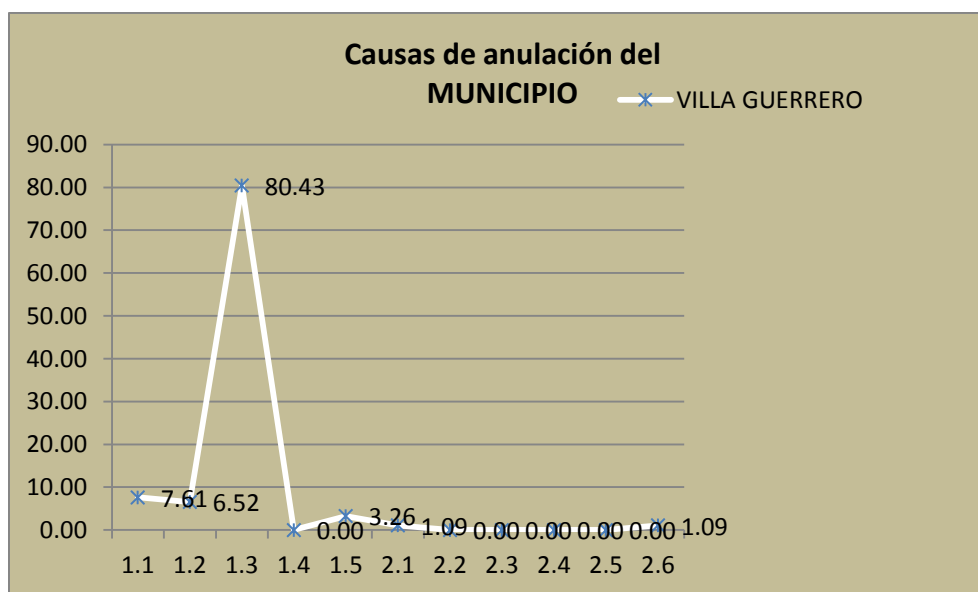


| Cve. | Causa |
|-------|----------------------------------------------------------------------------|
| 1 . 1 | Boleta en Blanco (Sin marca) |
| 1 . 2 | Boleta cruzada en su totalidad |
| 1 . 3 | Boleta con marca en más de un logotipo |
| 1 . 4 | Boleta mutilada que afecte algún cuadro de ésta |
| 1 . 5 | Boleta con leyenda que abarque más de un espacio |
| 2 . 1 | Boleta con marca distinta a las convencionales |
| 2 . 2 | Boleta con leyenda sobre un solo recuadro o logotipo |
| 2 . 3 | Voto a Candidato No Registrado |
| 2 . 4 | Boleta marcada con algún elemento diferente al proporcionado en la casilla |
| 2 . 5 | Boleta rota o mutilada que no afecte algún recuadro de ésta |
| 2 . 6 | Otra |

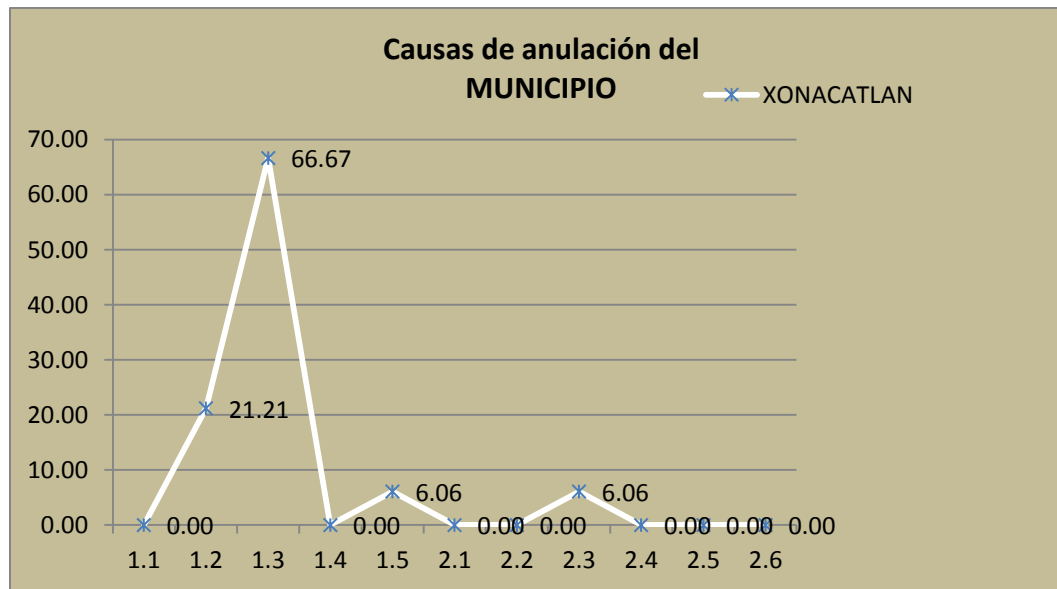
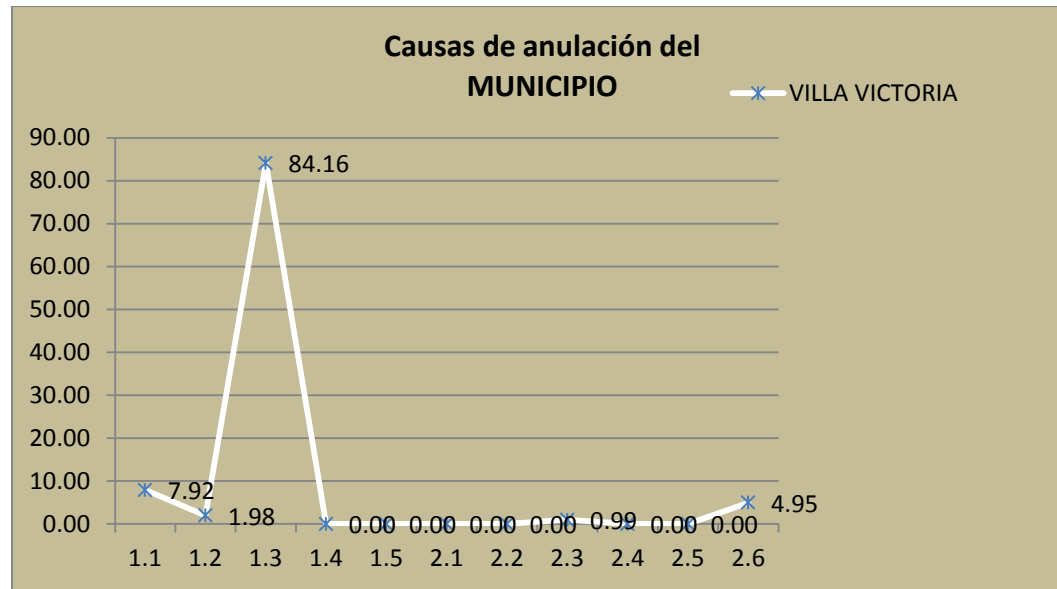
Elección de Ayuntamientos del Estado de México 2012. Causas de Anulación de los Votos Por Municipio con Muestra de menos de 10 Casillas



| Cve. | Causa |
|-------|----------------------------------------------------------------------------|
| 1 . 1 | Boleta en Blanco (Sin marca) |
| 1 . 2 | Boleta cruzada en su totalidad |
| 1 . 3 | Boleta con marca en más de un logotipo |
| 1 . 4 | Boleta mutilada que afecte algún cuadro de ésta |
| 1 . 5 | Boleta con leyenda que abarque más de un espacio |
| 2 . 1 | Boleta con marca distinta a las convencionales |
| 2 . 2 | Boleta con leyenda sobre un solo recuadro o logotipo |
| 2 . 3 | Voto a Candidato No Registrado |
| 2 . 4 | Boleta marcada con algún elemento diferente al proporcionado en la casilla |
| 2 . 5 | Boleta rota o mutilada que no afecte algún recuadro de ésta |
| 2 . 6 | Otra |

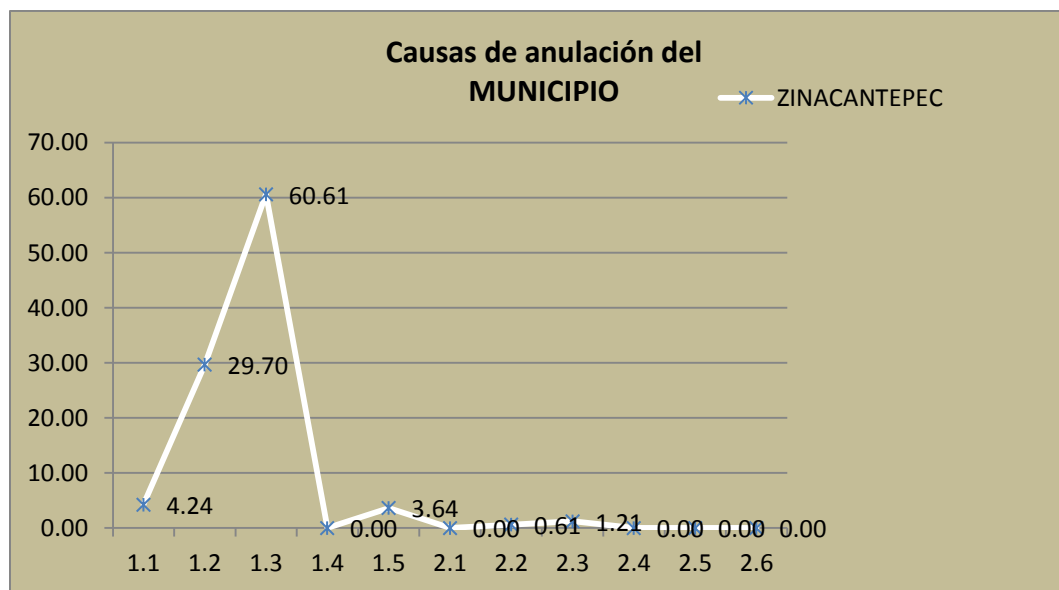
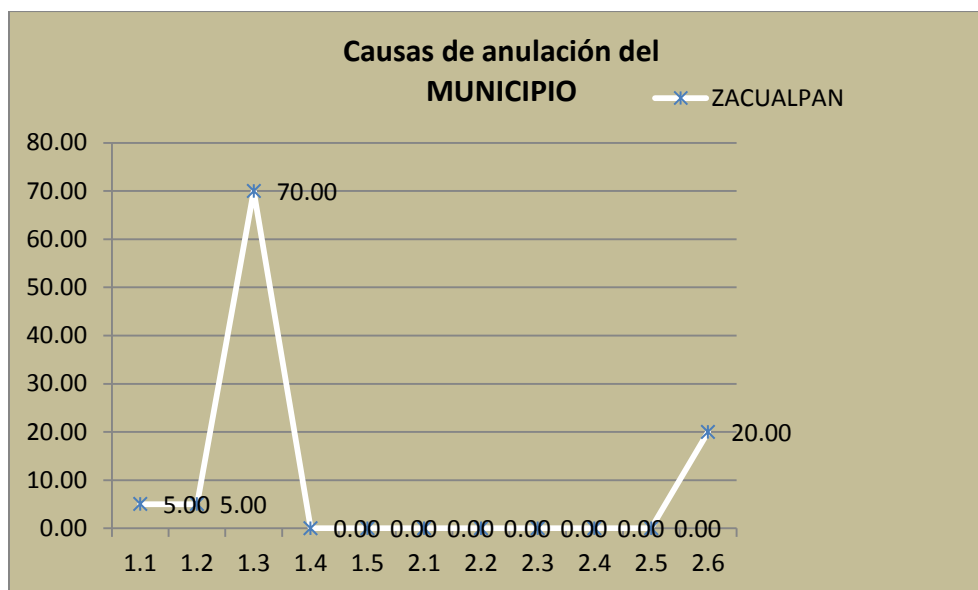


Elección de Ayuntamientos del Estado de México 2012. Causas de Anulación de los Votos Por Municipio con Muestra de menos de 10 Casillas



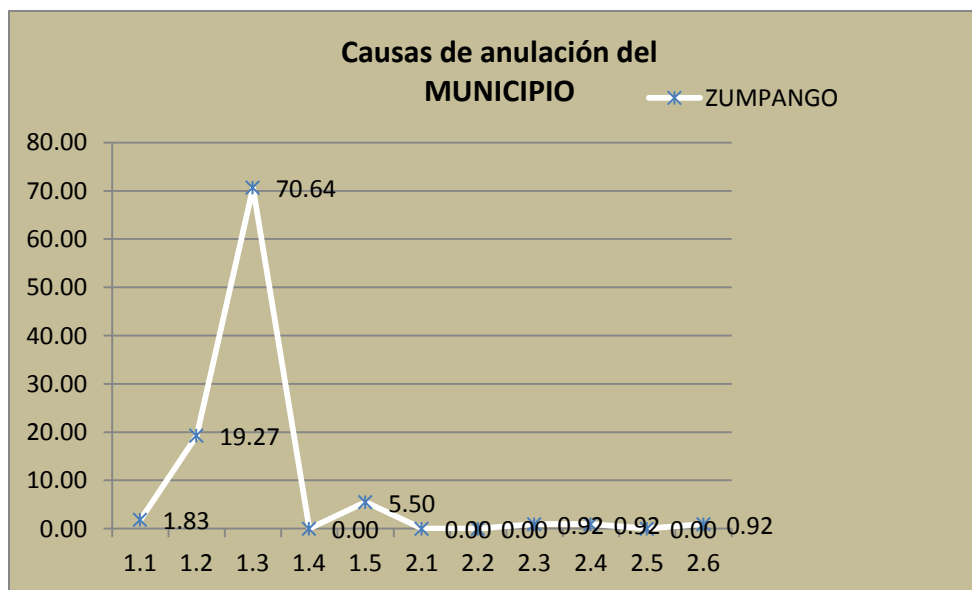
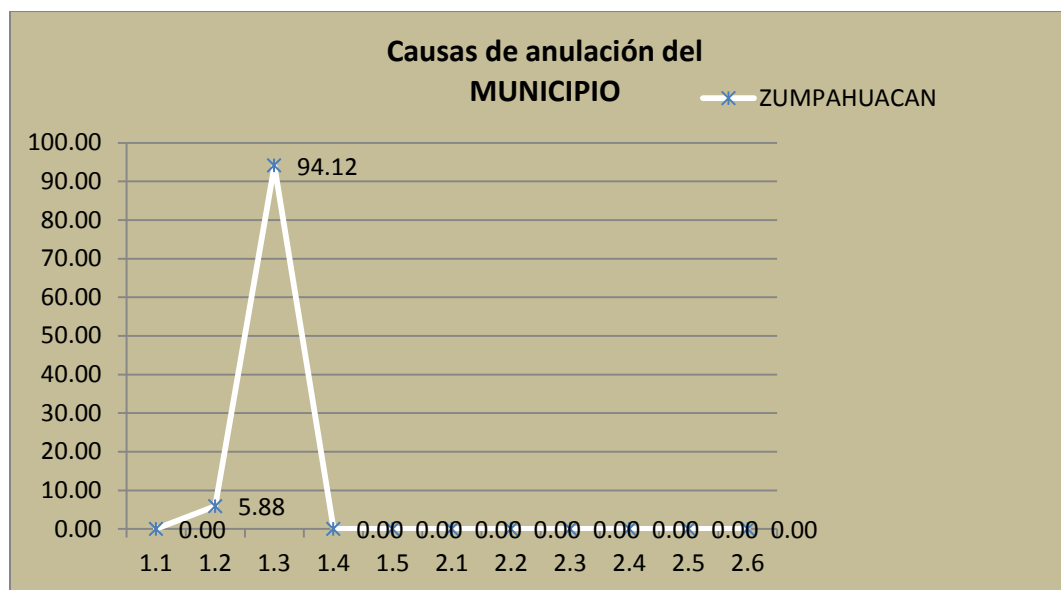
| Cve. | Causa |
|-------|----------------------------------------------------------------------------|
| 1 . 1 | Boleta en Blanco (Sin marca) |
| 1 . 2 | Boleta cruzada en su totalidad |
| 1 . 3 | Boleta con marca en más de un logotipo |
| 1 . 4 | Boleta mutilada que afecte algún cuadro de ésta |
| 1 . 5 | Boleta con leyenda que abarque más de un espacio |
| 2 . 1 | Boleta con marca distinta a las convencionales |
| 2 . 2 | Boleta con leyenda sobre un solo recuadro o logotipo |
| 2 . 3 | Voto a Candidato No Registrado |
| 2 . 4 | Boleta marcada con algún elemento diferente al proporcionado en la casilla |
| 2 . 5 | Boleta rota o mutilada que no afecte algún recuadro de ésta |
| 2 . 6 | Otra |

Elección de Ayuntamientos del Estado de México 2012. Causas de Anulación de los Votos Por Municipio con Muestra de menos de 10 Casillas



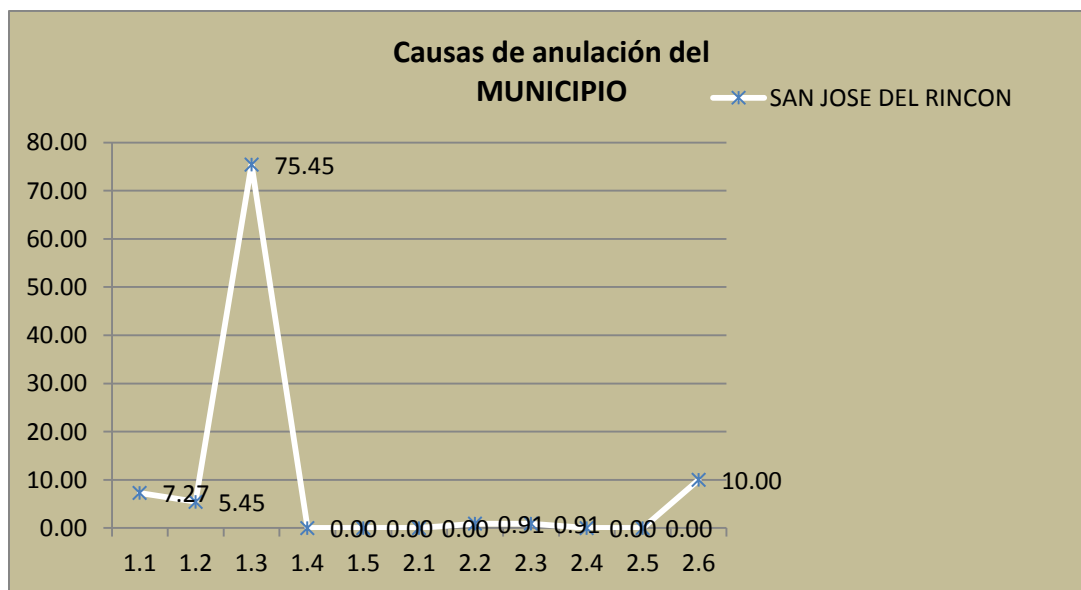
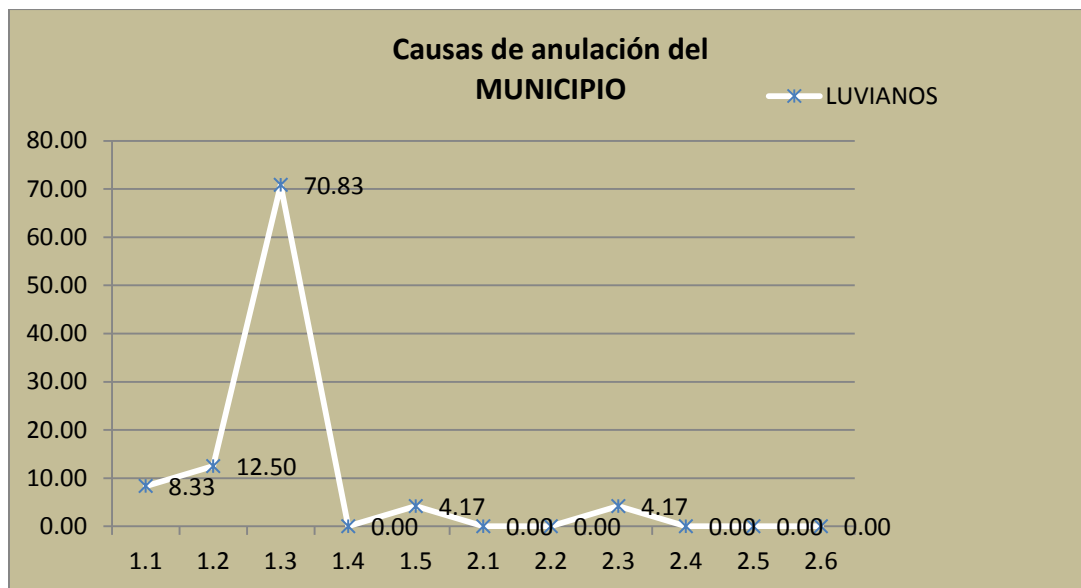
| Cve. | Causa |
|------|----------------------------------------------------------------------------|
| 1.1 | Boleta en Blanco (Sin marca) |
| 1.2 | Boleta cruzada en su totalidad |
| 1.3 | Boleta con marca en más de un logotipo |
| 1.4 | Boleta mutilada que afecte algún cuadro de ésta |
| 1.5 | Boleta con leyenda que abarque más de un espacio |
| 2.1 | Boleta con marca distinta a las convencionales |
| 2.2 | Boleta con leyenda sobre un solo recuadro o logotipo |
| 2.3 | Voto a Candidato No Registrado |
| 2.4 | Boleta marcada con algún elemento diferente al proporcionado en la casilla |
| 2.5 | Boleta rota o mutilada que no afecte algún recuadro de ésta |
| 2.6 | Otra |

Elección de Ayuntamientos del Estado de México 2012. Causas de Anulación de los Votos Por Municipio con Muestra de menos de 10 Casillas



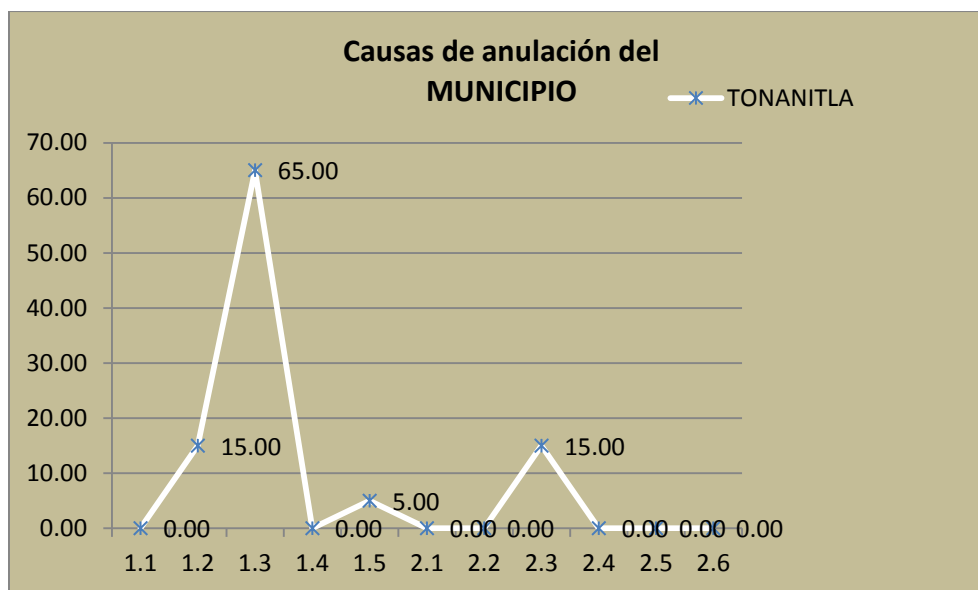
| Cve. | Causa |
|-------|----------------------------------------------------------------------------|
| 1 . 1 | Boleta en Blanco (Sin marca) |
| 1 . 2 | Boleta cruzada en su totalidad |
| 1 . 3 | Boleta con marca en más de un logotipo |
| 1 . 4 | Boleta mutilada que afecte algún cuadro de ésta |
| 1 . 5 | Boleta con leyenda que abarque más de un espacio |
| 2 . 1 | Boleta con marca distinta a las convencionales |
| 2 . 2 | Boleta con leyenda sobre un solo recuadro o logotipo |
| 2 . 3 | Voto a Candidato No Registrado |
| 2 . 4 | Boleta marcada con algún elemento diferente al proporcionado en la casilla |
| 2 . 5 | Boleta rota o mutilada que no afecte algún recuadro de ésta |
| 2 . 6 | Otra |

Elección de Ayuntamientos del Estado de México 2012. Causas de Anulación de los Votos Por Municipio con Muestra de menos de 10 Casillas



| Cve. | Causa |
|-------|----------------------------------------------------------------------------|
| 1 . 1 | Boleta en Blanco (Sin marca) |
| 1 . 2 | Boleta cruzada en su totalidad |
| 1 . 3 | Boleta con marca en más de un logotipo |
| 1 . 4 | Boleta mutilada que afecte algún cuadro de ésta |
| 1 . 5 | Boleta con leyenda que abarque más de un espacio |
| 2 . 1 | Boleta con marca distinta a las convencionales |
| 2 . 2 | Boleta con leyenda sobre un solo recuadro o logotipo |
| 2 . 3 | Voto a Candidato No Registrado |
| 2 . 4 | Boleta marcada con algún elemento diferente al proporcionado en la casilla |
| 2 . 5 | Boleta rota o mutilada que no afecte algún recuadro de ésta |
| 2 . 6 | Otra |

Elección de Ayuntamientos del Estado de México 2012. Causas de Anulación de los Votos Por Municipio con Muestra de menos de 10 Casillas



| Cve. | Causa |
|-------|----------------------------------------------------------------------------|
| 1 . 1 | Boleta en Blanco (Sin marca) |
| 1 . 2 | Boleta cruzada en su totalidad |
| 1 . 3 | Boleta con marca en más de un logotipo |
| 1 . 4 | Boleta mutilada que afecte algún cuadro de ésta |
| 1 . 5 | Boleta con leyenda que abarque más de un espacio |
| 2 . 1 | Boleta con marca distinta a las convencionales |
| 2 . 2 | Boleta con leyenda sobre un solo recuadro o logotipo |
| 2 . 3 | Voto a Candidato No Registrado |
| 2 . 4 | Boleta marcada con algún elemento diferente al proporcionado en la casilla |
| 2 . 5 | Boleta rota o mutilada que no afecte algún recuadro de ésta |
| 2 . 6 | Otra |

**ESTADÍSTICA DE VOTACIÓN NULA POR DISTRITO ELECTORAL EN LA ELECCIÓN DE DIPUTADOS
LOCALES DEL 1 DE JULIO DE 2012**

| DISTRITO LOCAL | | VOTACIÓN | | |
|----------------|----------------------|------------------|----------------|---------------|
| CLAVE | NOMBRE | TOTAL | NULA | % VOTOS NULOS |
| 01 | TOLUCA | 151,114 | 10,294 | 6.81% |
| 02 | TOLUCA | 217,352 | 17,992 | 8.28% |
| 03 | TEMOAYA | 123,274 | 7,139 | 5.79% |
| 04 | LERMA | 121,501 | 5,829 | 4.80% |
| 05 | TENANGO DEL VALLE | 75,488 | 3,670 | 4.86% |
| 06 | TIANGUISTENGO | 58,916 | 2,585 | 4.39% |
| 07 | TENANCINGO | 77,931 | 4,871 | 6.25% |
| 08 | SULTEPEC | 57,730 | 2,549 | 4.42% |
| 09 | TEJUPILCO | 82,478 | 5,657 | 6.86% |
| 10 | VALLE DE BRAVO | 80,901 | 5,301 | 6.55% |
| 11 | SANTO TOMAS | 52,054 | 3,394 | 6.52% |
| 12 | EL ORO | 101,732 | 7,546 | 7.42% |
| 13 | ATLACOMULCO | 128,093 | 10,915 | 8.52% |
| 14 | JILOTEPEC | 69,682 | 3,781 | 5.43% |
| 15 | IXTLAHUACA | 105,888 | 10,377 | 9.80% |
| 16 | ATIZAPAN DE ZARAGOZA | 228,747 | 14,123 | 6.17% |
| 17 | HUIXQUILUCAN | 118,234 | 6,598 | 5.58% |
| 18 | TLALNEPANTLA | 168,534 | 9,889 | 5.87% |
| 19 | CUAUTITLAN | 161,153 | 9,185 | 5.70% |
| 20 | ZUMPANGO | 145,049 | 6,670 | 4.60% |
| 21 | ECATEPEC | 233,208 | 26,947 | 11.55% |
| 22 | ECATEPEC | 178,444 | 13,256 | 7.43% |
| 23 | TEXCOCO | 181,078 | 9,852 | 5.44% |
| 24 | NEZAHUALCOYOTL | 102,076 | 7,854 | 7.69% |
| 25 | NEZAHUALCOYOTL | 103,557 | 8,530 | 8.24% |
| 26 | NEZAHUALCOYOTL | 95,766 | 7,691 | 8.03% |
| 27 | CHALCO | 283,314 | 22,273 | 7.86% |
| 28 | AMACAMECA | 87,909 | 4,430 | 5.04% |
| 29 | NAUCALPAN | 198,425 | 12,689 | 6.39% |
| 30 | NAUCALPAN | 192,212 | 10,743 | 5.59% |
| 31 | LA PAZ | 312,571 | 28,632 | 9.16% |
| 32 | NEZAHUALCOYOTL | 113,022 | 9,511 | 8.42% |
| 33 | ECATEPEC | 308,596 | 29,539 | 9.57% |
| 34 | IXTAPAN DE LA SAL | 65,020 | 3,349 | 5.15% |
| 35 | METEPEC | 121,281 | 5,433 | 4.48% |
| 36 | VILLA DEL CARBON | 111,279 | 5,701 | 5.12% |
| 37 | TLALNEPANTLA | 179,856 | 11,842 | 6.58% |
| 38 | COACALCO | 340,818 | 23,952 | 7.03% |
| 39 | OTUMBA | 134,093 | 10,644 | 7.94% |
| 40 | IXTAPALUCA | 243,524 | 20,923 | 8.59% |
| 41 | NEZAHUALCOYOTL | 100,684 | 8,557 | 8.50% |
| 42 | ECATEPEC | 166,315 | 12,383 | 7.45% |
| 43 | CUAUTITLAN IZCALLI | 246,355 | 14,926 | 6.06% |
| 44 | NICOLAS ROMERO | 161,248 | 11,471 | 7.11% |
| 45 | ZINACANTEPEC | 132,500 | 7,195 | 5.43% |
| TOTAL | | 6,719,002 | 476,688 | 7.09% |

FUENTE: Elaborado por la Dirección de Organización del IEEM, con datos de los Resultados de la Elección de Diputados Locales del 1 de Julio del año 2012.

**ESTADÍSTICA DE VOTACIÓN NULA POR MUNICIPIO EN LA ELECCIÓN DE AYUNTAMIENTOS
DEL 1 DE JULIO DE 2012**

| CLAVE | MUNICIPIO | VOTACIÓN | | |
|-------|------------------------|----------|--------|---------------|
| | NOMBRE | TOTAL | NULA | % VOTOS NULOS |
| 001 | ACAMBAY | 27,711 | 973 | 3.51% |
| 002 | ACOLMAN | 43,623 | 2,171 | 4.98% |
| 003 | ACULCO | 20,577 | 635 | 3.09% |
| 004 | ALMOLOYA DE ALQUISIRAS | 8,094 | 246 | 3.04% |
| 005 | ALMOLOYA DE JUAREZ | 63,804 | 2,207 | 3.46% |
| 006 | ALMOLOYA DEL RIO | 5,465 | 176 | 3.22% |
| 007 | AMANALCO | 11,346 | 346 | 3.05% |
| 008 | AMATEPEC | 15,006 | 719 | 4.79% |
| 009 | AMECAMECA | 25,023 | 999 | 3.99% |
| 010 | APAXCO | 12,911 | 439 | 3.40% |
| 011 | ATENCO | 20,463 | 1,035 | 5.06% |
| 012 | ATIZAPAN | 4,977 | 201 | 4.04% |
| 013 | ATIZAPAN DE ZARAGOZA | 223,374 | 12,482 | 5.45% |
| 014 | ATLACOMULCO | 41,652 | 1,856 | 4.46% |
| 015 | ATLAUTLA | 12,350 | 576 | 4.66% |
| 016 | AXAPUSCO | 12,830 | 467 | 3.64% |
| 017 | AYAPANGO | 3,722 | 104 | 2.79% |
| 018 | CALIMAYA | 20,857 | 741 | 3.55% |
| 019 | CAPULHUAC | 12,722 | 340 | 2.67% |
| 020 | COACALCO | 134,456 | 6,714 | 4.88% |
| 021 | COATEPEC HARINAS | 16,613 | 546 | 3.29% |
| 022 | COCOTITLAN | 7,612 | 199 | 2.61% |
| 023 | COYOTEPEC | 20,255 | 918 | 4.53% |
| 024 | CUAUTITLAN | 42,395 | 1,916 | 4.52% |
| 025 | CUAUTITLAN IZCALLI | 244,964 | 14,592 | 5.91% |
| 026 | CHALCO | 114,320 | 7,943 | 6.90% |
| 027 | CHAPA DE MOTA | 14,210 | 487 | 3.43% |
| 028 | CHAPULTEPEC | 4,495 | 135 | 3.00% |
| 029 | CHIAUTLA | 13,083 | 471 | 3.60% |
| 030 | CHICOLOAPAN | 64,131 | 3,637 | 5.46% |
| 031 | CHICONCUAC | 11,244 | 400 | 3.56% |
| 032 | CHIMALHUACAN | 212,772 | 17,876 | 8.40% |
| 033 | DONATO GUERRA | 16,182 | 582 | 3.60% |
| 034 | ECATEPEC | 716,691 | 16,833 | 2.31% |
| 035 | ECATZINGO | 4,279 | 170 | 3.97% |
| 036 | HUEHUETOCA | 35,569 | 637 | 1.71% |
| 037 | HUEYPOXTLA | 20,534 | 930 | 4.53% |
| 038 | HUIXQUILUCAN | 102,656 | 5,598 | 5.38% |
| 039 | ISIDRO FABELA | 5,333 | 185 | 3.47% |
| 040 | IXTAPALUCA | 176,224 | 10,364 | 5.85% |
| 041 | IXTAPAN DE LA SAL | 15,922 | 607 | 3.81% |
| 042 | IXTAPAN DEL ORO | 3,888 | 100 | 2.57% |
| 043 | IXTLAHUACA | 61,661 | 3,759 | 6.10% |
| 044 | JALATLACO | 9,819 | 268 | 2.73% |
| 045 | JALTENCO | 12,226 | 457 | 3.74% |

**ESTADÍSTICA DE VOTACIÓN NULA POR MUNICIPIO EN LA ELECCIÓN DE AYUNTAMIENTOS
DEL 1 DE JULIO DE 2012**

| CLAVE | MUNICIPIO | VOTACIÓN | | |
|-------|-----------------------------|----------|--------|---------------|
| | NOMBRE | TOTAL | NULA | % VOTOS NULOS |
| 046 | JILOTEPEC | 40,385 | 1,793 | 4.44% |
| 047 | JILOTZINGO | 9,525 | 203 | 2.13% |
| 048 | JIQUIPILCO | 30,603 | 1,024 | 3.35% |
| 049 | JOCOTITLAN | 29,901 | 1,274 | 4.26% |
| 050 | JOQUICINGO | 6,706 | 201 | 3.00% |
| 051 | JUCHITEPEC | 10,903 | 313 | 2.87% |
| 052 | LERMA | 56,433 | 2,230 | 3.95% |
| 053 | MALINALCO | 12,251 | 639 | 5.22% |
| 054 | MELCHOR OCAMPO | 25,856 | 746 | 2.89% |
| 055 | METEPEC | 111,397 | 3,526 | 3.14% |
| 056 | MEXICALTZINGO | 5,457 | 154 | 2.82% |
| 057 | MORELOS | 14,276 | 890 | 6.23% |
| 058 | NAUCALPAN | 405,206 | 23,474 | 5.79% |
| 059 | NEXTLALPAN | 12,025 | 410 | 3.41% |
| 060 | NEZAHUALCOYOTL | 518,931 | 42,316 | 8.15% |
| 061 | NICOLAS ROMERO | 146,510 | 7,625 | 5.20% |
| 062 | NOPALTEPEC | 5,431 | 132 | 2.43% |
| 063 | OCOYOACAC | 27,936 | 936 | 3.35% |
| 064 | OCUILAN | 13,693 | 874 | 6.38% |
| 065 | EL ORO | 16,393 | 924 | 5.64% |
| 066 | OTUMBA | 16,607 | 601 | 3.62% |
| 067 | OTZOLOAPAN | 3,207 | 100 | 3.12% |
| 068 | OTZOLOTEPEC | 31,871 | 1,404 | 4.41% |
| 069 | OZUMBA | 12,130 | 368 | 3.03% |
| 070 | PAPALOTLA | 2,597 | 62 | 2.39% |
| 071 | LA PAZ | 99,195 | 7,615 | 7.65% |
| 072 | POLOTITLAN | 7,908 | 219 | 2.77% |
| 073 | RAYON | 4,827 | 143 | 2.95% |
| 074 | SAN ANTONIO LA ISLA | 8,356 | 334 | 4.00% |
| 075 | SAN FELIPE DEL PROGRESO | 51,567 | 2,982 | 5.78% |
| 076 | SAN MARTIN DE LAS PIRAMIDES | 12,466 | 389 | 3.12% |
| 077 | SAN MATEO ATENCO | 37,038 | 1,440 | 3.89% |
| 078 | SAN SIMON DE GUERRERO | 3,069 | 45 | 1.25% |
| 079 | SANTO TOMAS | 5,098 | 190 | 3.73% |
| 080 | SOYANIQUEL PAN DE JUAREZ | 7,182 | 83 | 1.16% |
| 081 | SULTEPEC | 13,745 | 512 | 3.72% |
| 082 | TECAMAC | 159,944 | 7,561 | 4.73% |
| 083 | TEJUPILCO | 33,188 | 2,174 | 6.55% |
| 084 | TEMAMATLA | 5,568 | 202 | 3.63% |
| 085 | TEMASCALAPA | 16,902 | 660 | 3.90% |
| 086 | TEMASCALCINGO | 29,211 | 1,799 | 6.16% |
| 087 | TEMASCALTEPEC | 15,601 | 751 | 4.81% |
| 088 | TEMOAYA | 35,610 | 1,928 | 5.41% |
| 089 | TENANCINGO | 37,230 | 1,996 | 5.36% |
| 090 | TENANGO DEL AIRE | 5,679 | 201 | 3.54% |

**ESTADÍSTICA DE VOTACIÓN NULA POR MUNICIPIO EN LA ELECCIÓN DE AYUNTAMIENTOS
DEL 1 DE JULIO DE 2012**

| MUNICIPIO | | VOTACIÓN | | |
|--------------|--------------------------|------------------|----------------|---------------|
| CLAVE | NOMBRE | TOTAL | NULA | % VOTOS NULOS |
| 091 | TENANGO DEL VALLE | 32,497 | 1,412 | 4.35% |
| 092 | TEOLOYUCAN | 34,501 | 973 | 2.82% |
| 093 | TEOTIHUACAN | 26,159 | 1,391 | 5.32% |
| 094 | TEPETLAOXTOC | 13,614 | 522 | 3.83% |
| 095 | TEPETLIXPA | 7,992 | 186 | 2.33% |
| 096 | TEPOTZOTLAN | 33,398 | 1,599 | 4.79% |
| 097 | TEQUIXQUIAC | 16,595 | 437 | 2.63% |
| 098 | TEXCALTITLAN | 7,967 | 267 | 2.85% |
| 099 | TEXCALYACAC | 2,638 | 95 | 3.60% |
| 100 | TEXCOCO | 106,232 | 5,579 | 5.25% |
| 101 | TEZOYUCA | 13,615 | 375 | 2.75% |
| 102 | TIANGUISTENCO | 30,892 | 1,333 | 4.24% |
| 103 | TIMILPAN | 8,928 | 320 | 3.58% |
| 104 | TLALMANALCO | 22,424 | 1,311 | 5.85% |
| 105 | TLALNEPANTLA | 348,411 | 19,097 | 5.48% |
| 106 | TLATLAYA | 19,306 | 380 | 1.97% |
| 107 | TOLUCA | 368,534 | 14,873 | 4.04% |
| 108 | TONATICO | 7,074 | 301 | 4.26% |
| 109 | TULTEPEC | 59,353 | 3,207 | 5.40% |
| 110 | TULTITLAN | 201,706 | 10,905 | 5.41% |
| 111 | VALLE DE BRAVO | 30,243 | 1,047 | 3.46% |
| 112 | VILLA DE ALLENDE | 21,120 | 1,083 | 5.13% |
| 113 | VILLA DEL CARBON | 20,239 | 988 | 4.88% |
| 114 | VILLA GUERRERO | 25,423 | 1,101 | 4.33% |
| 115 | VILLA VICTORIA | 39,631 | 1,784 | 4.50% |
| 116 | XONACATLAN | 24,922 | 882 | 3.54% |
| 117 | ZACAZONAPAN | 2,562 | 65 | 2.54% |
| 118 | ZACUALPAN | 7,308 | 244 | 3.34% |
| 119 | ZINACANTEPEC | 68,713 | 2,688 | 3.91% |
| 120 | ZUMPAHUACAN | 8,050 | 282 | 3.50% |
| 121 | ZUMPANGO | 64,887 | 2,101 | 3.21% |
| 122 | V. DE CHALCO SOLIDARIDAD | 137,501 | 12,200 | 8.78% |
| 123 | LUVIANOS | 14,873 | 460 | 3.09% |
| 124 | SAN JOSE DEL RINCON | 33,707 | 2,012 | 5.97% |
| 125 | TONANITLA | 4,591 | 145 | 3.16% |
| TOTAL | | 6,689,261 | 338,125 | 5.03% |

FUENTE: Elaborado por la Dirección de Organización del IEEM, con datos de los Resultados de la Elección de Ayuntamientos del 1 de Julio del año 2012.